

INFORME AGREGAT  
**Odontologia**

**2017**  
**2018**

---

MÒDUL ASSIGNATURA

 1r Semestre

2n Semestre

---

MÒDUL PROFESSORAT

 1r Semestre

2n Semestre

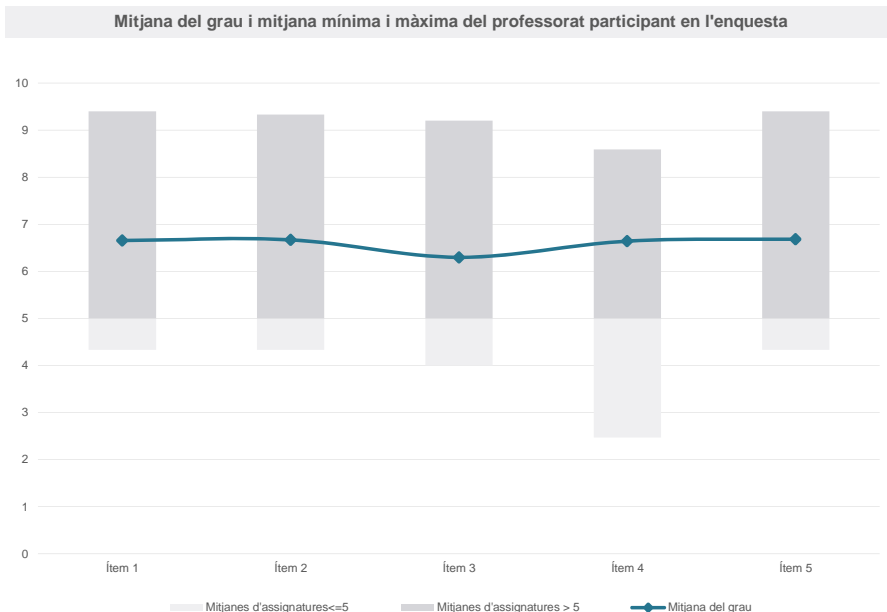
Grau

ODONTOLOGIA

Dades de participació

Estudiants matriculats en el grau:	565
Alumnat matriculat en els grups participants:	2.257
Nombre d'enquestes emplenades:	379
Percentatge de resposta:	16,79%

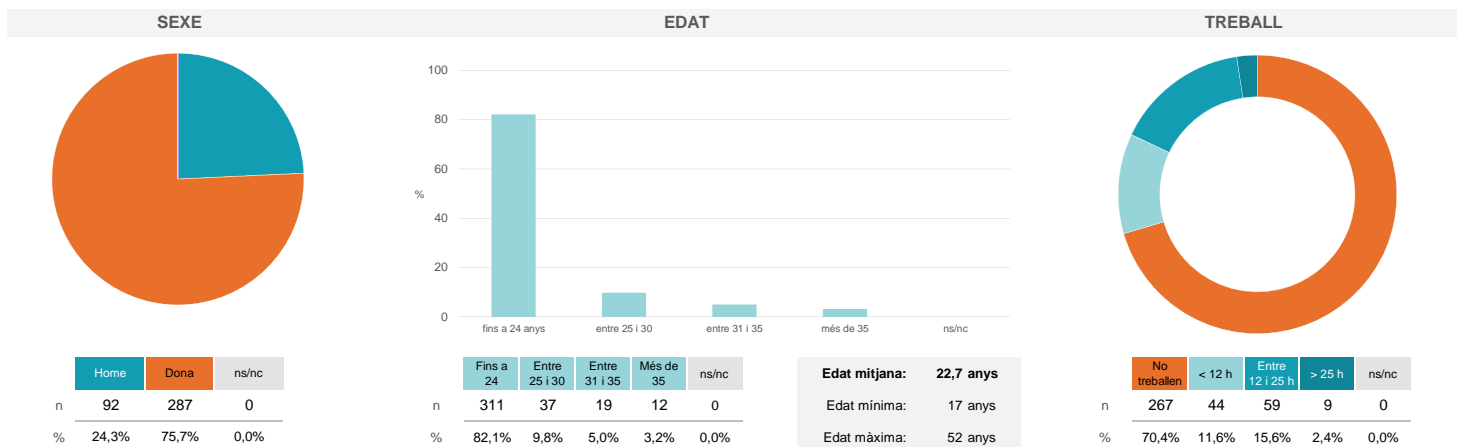
Gràfics de mitjanes



Taula de freqüències de les respostes (%)

	nc	Escala de valoració										Mitjana	Desviació	
		0	1	2	3	4	5	6	7	8	9			10
1 En general, estic satisfet/a amb l'assignatura	n 2	16	8	6	9	16	40	51	82	65	41	43	6,66	2,47
%	0,5	4,2	2,1	1,6	2,4	4,2	10,6	13,5	21,6	17,2	10,8	11,3		
2 Les activitats formatives (classes magistrals, exercicis, seminaris, etc.) m'han resultat adequades per aprofitar l'assignatura	n 1	13	5	12	11	20	40	50	64	81	37	45	6,67	2,45
%	0,3	3,4	1,3	3,2	2,9	5,3	10,6	13,2	16,9	21,4	9,8	11,9		
3 Les activitats d'avaluació m'han semblat adequades per valorar el meu aprenentatge	n 6	20	15	16	13	12	40	46	60	78	35	38	6,30	2,75
%	1,6	5,3	4,0	4,2	3,4	3,2	10,6	12,1	15,8	20,6	9,2	10,0		
4 Hi ha hagut correspondència entre la feina exigida i el nombre de crèdits de l'assignatura	n 3	26	12	7	16	8	28	42	57	74	51	55	6,64	2,87
%	0,8	6,9	3,2	1,8	4,2	2,1	7,4	11,1	15,0	19,5	13,5	14,5		
5 El material d'estudi i de consulta proposat m'ha estat útil per a l'aprenentatge	n 1	22	14	7	8	11	45	41	51	64	60	55	6,68	2,80
%	0,3	5,8	3,7	1,8	2,1	2,9	11,9	10,8	13,5	16,9	15,8	14,5		

Resum de les dades identificatives de l'alumnat participant



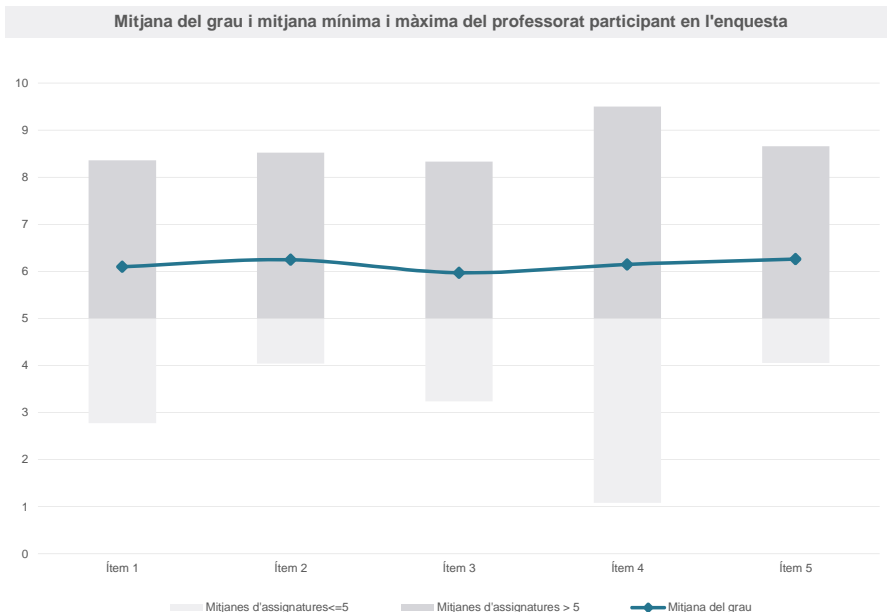
Grau

ODONTOLOGIA

Dades de participació

Estudiants matriculats en el grau:	563
Alumnat matriculat en els grups participants:	2.253
Nombre d'enquestes emplenades:	797
Percentatge de resposta:	35,38%

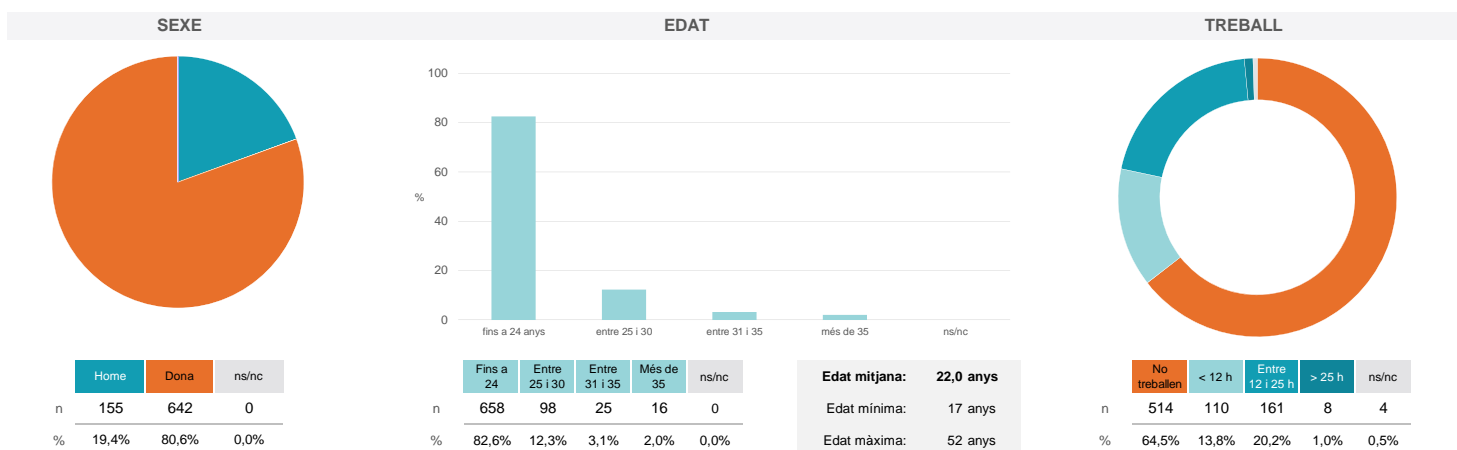
Gràfics de mitjanes



Taula de freqüències de les respostes (%)

	nc	Escala de valoració											Mitjana	Desviació
		0	1	2	3	4	5	6	7	8	9	10		
1 En general, estic satisfet/a amb l'assignatura	5	53	34	21	38	36	90	100	139	135	66	80	6,10	2,80
2 Les activitats formatives (classes magistrals, exercicis, seminaris, etc.) m'han resultat adequades per aprofitar l'assignatura	5	33	36	25	36	49	97	103	114	131	71	97	6,25	2,73
3 Les activitats d'avaluació m'han semblat adequades per valorar el meu aprenentatge	9	51	47	34	30	46	89	101	106	122	72	90	5,97	2,93
4 Hi ha hagut correspondència entre la feina exigida i el nombre de crèdits de l'assignatura	13	80	36	23	18	40	86	64	102	142	72	121	6,15	3,15
5 El material d'estudi i de consulta proposat m'ha estat útil per a l'aprenentatge	13	55	33	25	23	44	94	86	93	143	81	107	6,26	2,93

Resum de les dades identificatives de l'alumnat participant



Grau

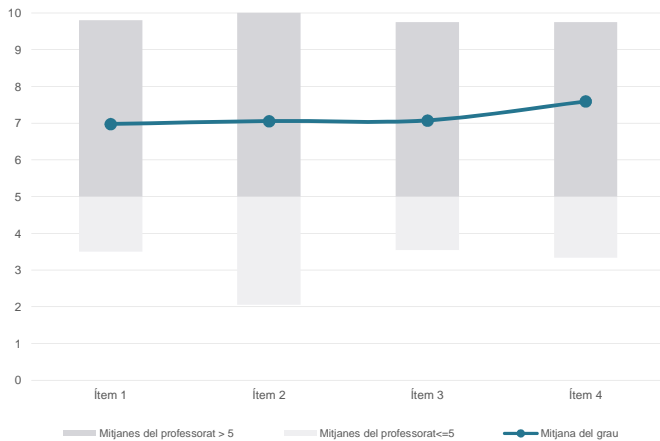
ODONTOLOGIA

Dades de participació

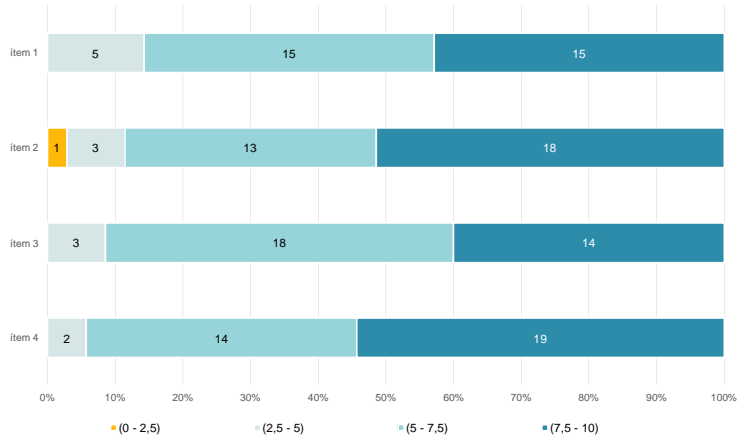
Estudiants matriculats en el grau:	565
Alumnat matriculat en els grups participants:	3.433
Nombre d'enquestes emplenades:	525
<b>Percentatge de resposta:</b>	<b>15,29%</b>

Gràfics de mitjanes

Mitjana del grau i mitjana mínima i màxima del professorat participant en l'enquesta



Distribució per intervals de les puntuacions mitjanes del professorat del grau que ha participat en l'enquesta

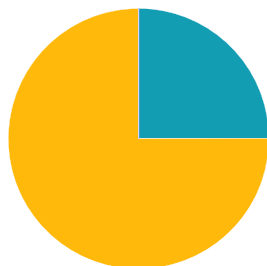


Taula de freqüències de les respostes (%)

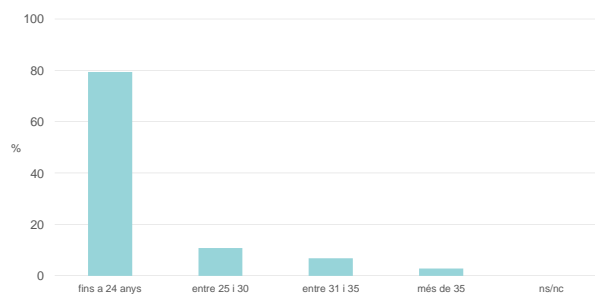
	nc	Escala de valoració										Mitjana	Desviació	
		0	1	2	3	4	5	6	7	8	9			10
1 En general, estic satisfet/a amb l'activitat docent duta a terme pel professor/a de l'assignatura	n 2	33	7	8	12	12	49	58	79	90	75	100	6,98	2,74
	% 0,4	6,3	1,3	1,5	2,3	2,3	9,3	11,0	15,0	17,1	14,3	19,0		
2 Manté un bon clima de comunicació i relació amb els estudiants	n 2	32	15	14	10	15	37	38	79	78	82	123	7,06	2,92
	% 0,4	6,1	2,9	2,7	1,9	2,9	7,0	7,2	15,0	14,9	15,6	23,4		
3 Transmet amb claredat els continguts de l'assignatura	n 2	25	8	10	12	20	48	64	68	74	77	117	7,07	2,70
	% 0,4	4,8	1,5	1,9	2,3	3,8	9,1	12,2	13,0	14,1	14,7	22,3		
4 Ha complet adequadament amb les seves tasques com a docent (pla docent, programa de l'assignatura, assistència, lliurament de qualificacions, etc.).	n 2	16	9	5	3	12	42	38	84	93	86	135	7,59	2,42
	% 0,4	3,0	1,7	1,0	0,6	2,3	8,0	7,2	16,0	17,7	16,4	25,7		

Resum de les dades identificatives de l'alumnat participant

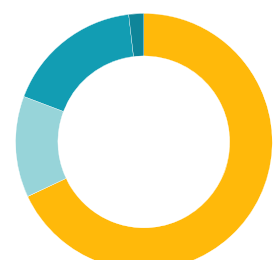
SEXE



EDAT



TREBALL



Edat mitjana: 23,0 anys

Edat mínima: 17 anys

Edat màxima: 52 anys

Grau

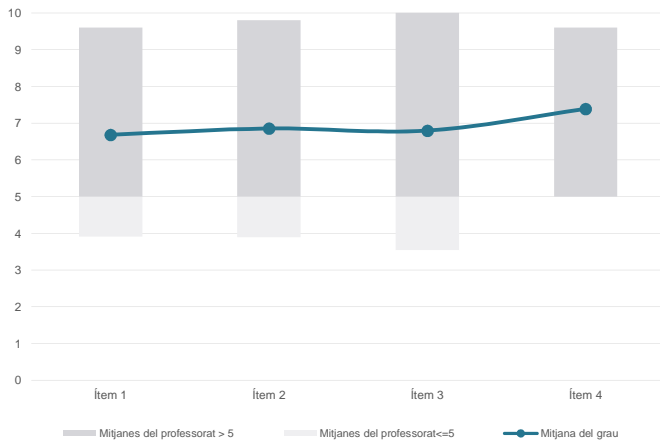
ODONTOLOGIA

Dades de participació

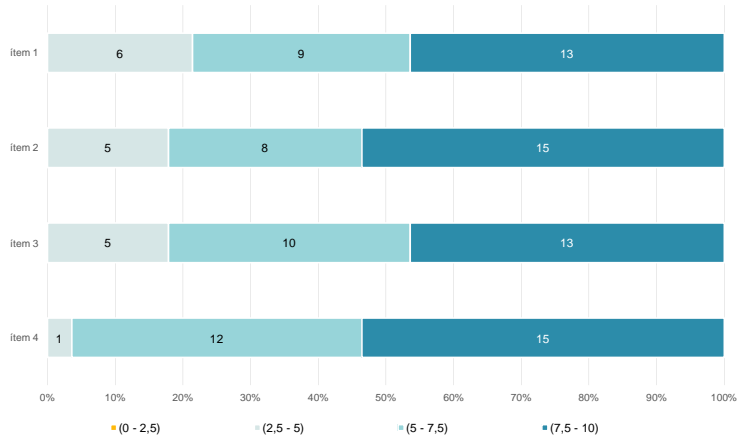
Estudiants matriculats en el grau:	563
Alumnat matriculat en els grups participants:	2.358
Nombre d'enquestes emplenades:	737
<b>Percentatge de resposta:</b>	<b>31,26%</b>

Gràfics de mitjanes

Mitjana del grau i mitjana mínima i màxima del professorat participant en l'enquesta



Distribució per intervals de les puntuacions mitjanes del professorat del grau que ha participat en l'enquesta

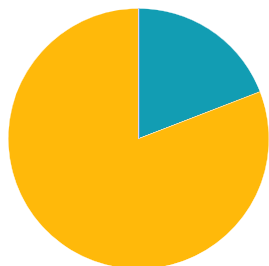


Taula de freqüències de les respostes (%)

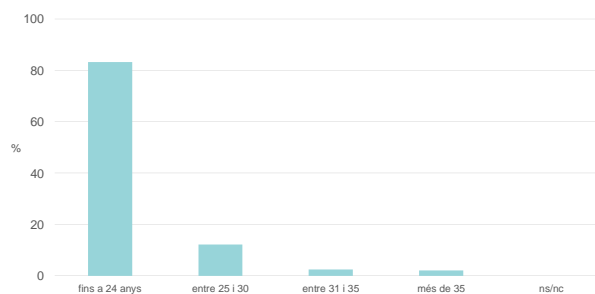
	nc	Escala de valoració										Mitjana	Desviació	
		0	1	2	3	4	5	6	7	8	9			10
1 En general, estic satisfet/a amb l'activitat docent duta a terme pel professor/a de l'assignatura	n 5	36	32	25	32	30	69	56	100	105	97	150	6,68	2,96
	% 0,7	4,9	4,3	3,4	4,3	4,1	9,4	7,6	13,6	14,2	13,2	20,4		
2 Manté un bon clima de comunicació i relació amb els estudiants	n 7	42	31	17	30	22	63	49	94	117	94	171	6,85	3,01
	% 0,9	5,7	4,2	2,3	4,1	3,0	8,5	6,6	12,8	15,9	12,8	23,2		
3 Transmet amb claredat els continguts de l'assignatura	n 5	34	34	22	29	39	46	58	97	116	101	156	6,80	2,95
	% 0,7	4,6	4,6	3,0	3,9	5,3	6,2	7,9	13,2	15,7	13,7	21,2		
4 Ha complet adequadament amb les seves tasques com a docent (pla docent, programa de l'assignatura, assistència, lliurament de qualificacions, etc.).	n 5	26	27	15	18	22	50	40	92	111	124	207	7,39	2,79
	% 0,7	3,5	3,7	2,0	2,4	3,0	6,8	5,4	12,5	15,1	16,8	28,1		

Resum de les dades identificatives de l'alumnat participant

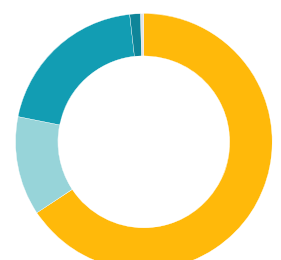
SEXE



EDAT



TREBALL



Edat mitjana: 21,9 anys

Edat mínima: 17 anys

Edat màxima: 52 anys