

INFORME AGREGAT
Estadística

2017
2018

MÒDUL ASSIGNATURA

 1r Semestre

2n Semestre

MÒDUL PROFESSORAT

 1r Semestre

2n Semestre

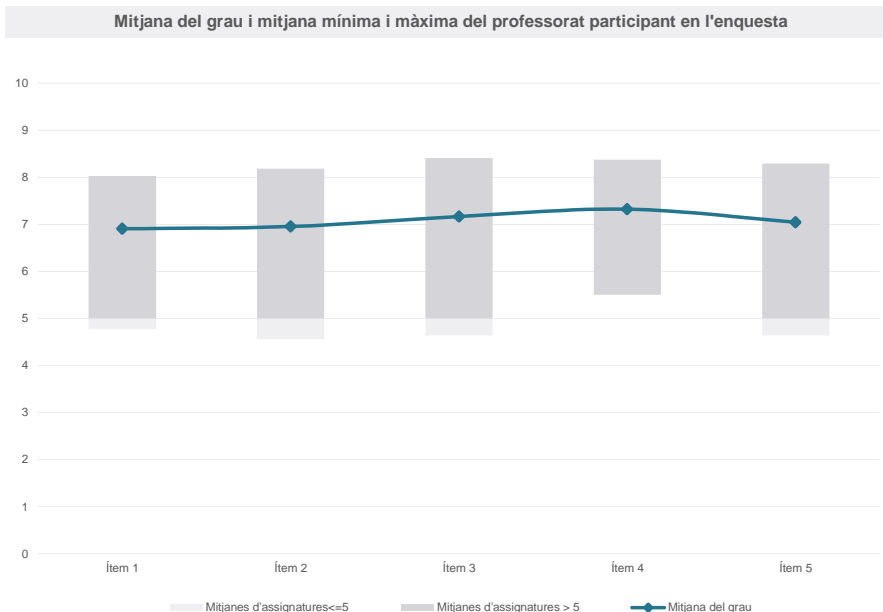
Grau

ESTADÍSTICA

Dades de participació

Estudiants matriculats en el grau:	294
Alumnat matriculat en els grups participants:	1.231
Nombre d'enquestes emplenades:	459
Percentatge de resposta:	37,29%

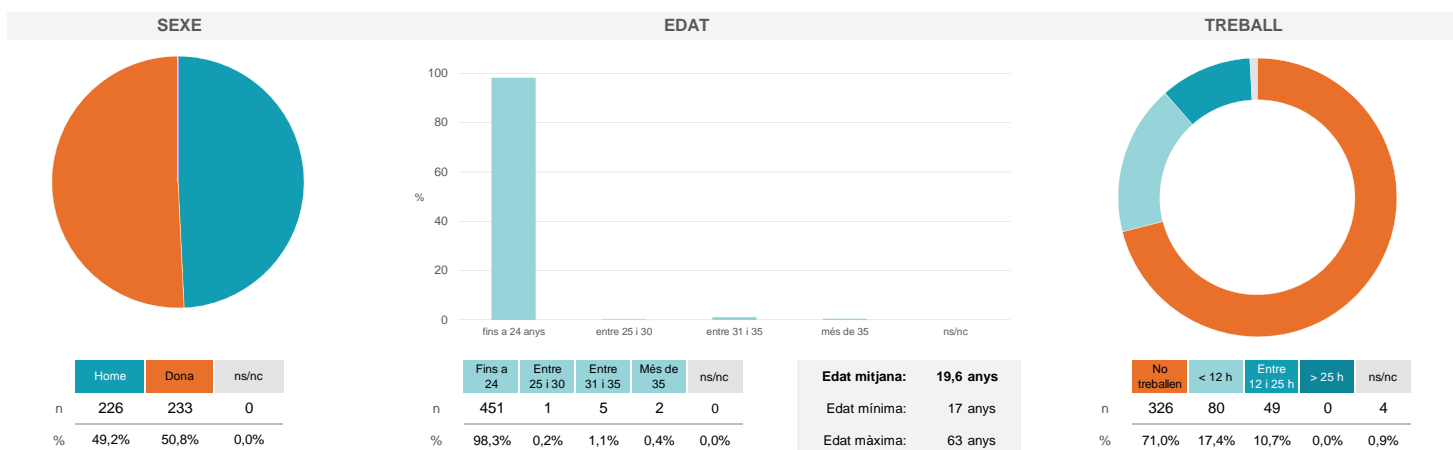
Gràfics de mitjanes



Taula de freqüències de les respostes (%)

	nc	Escala de valoració										Mitjana	Desviació	
		0	1	2	3	4	5	6	7	8	9			10
1 En general, estic satisfet/a amb l'assignatura	n 1	3	8	8	17	24	49	56	95	89	57	52	6,90	2,17
2 Les activitats formatives (classes magistrals, exercicis, seminaris, etc.) m'han resultat adequades per aprofitar l'assignatura	n 5	3	10	15	15	20	41	43	96	98	58	55	6,95	2,27
3 Les activitats d'avaluació m'han semblat adequades per valorar el meu aprenentatge	n 3	2	6	12	11	17	36	58	95	94	59	66	7,16	2,12
4 Hi ha hagut correspondència entre la feina exigida i el nombre de crèdits de l'assignatura	n 4	1	3	7	11	15	32	58	101	104	56	67	7,32	1,94
5 El material d'estudi i de consulta proposat m'ha estat útil per a l'aprenentatge	n 2	9	7	12	17	20	45	47	64	91	75	70	7,05	2,43

Resum de les dades identificatives de l'alumnat participant



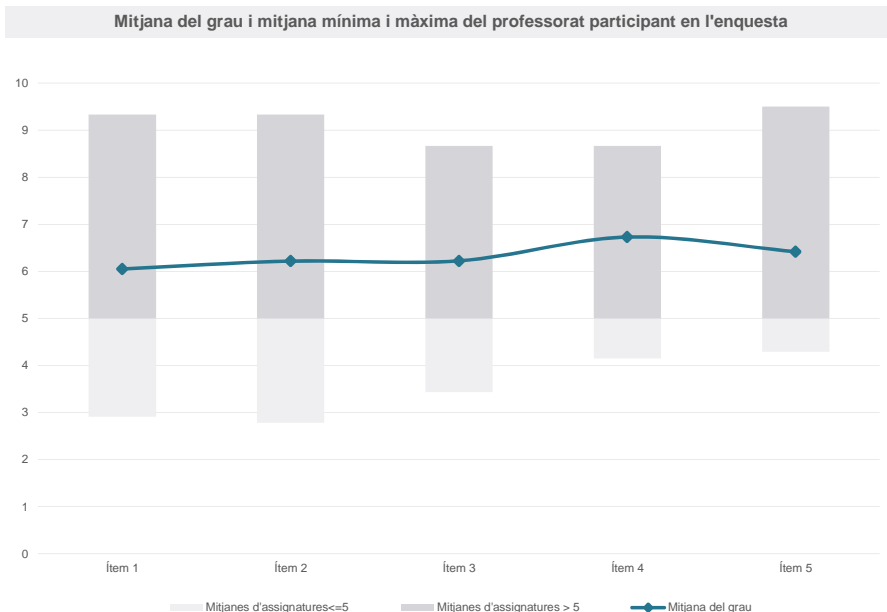
Grau

ESTADÍSTICA

Dades de participació

Estudiants matriculats en el grau:	294
Alumnat matriculat en els grups participants:	1.102
Nombre d'enquestes emplenades:	337
Percentatge de resposta:	30,58%

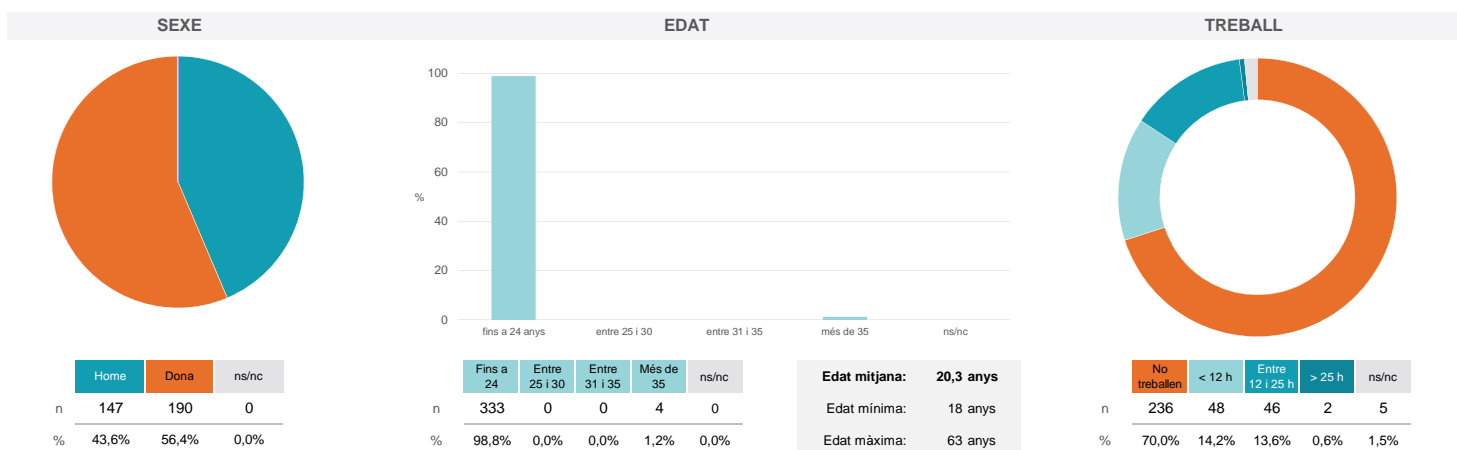
Gràfics de mitjanes



Taula de freqüències de les respostes (%)

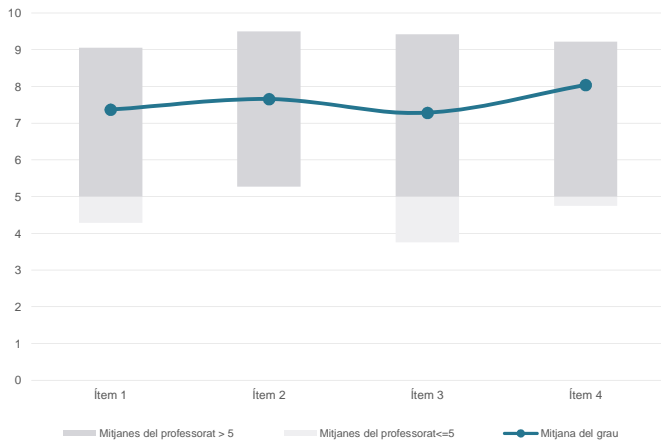
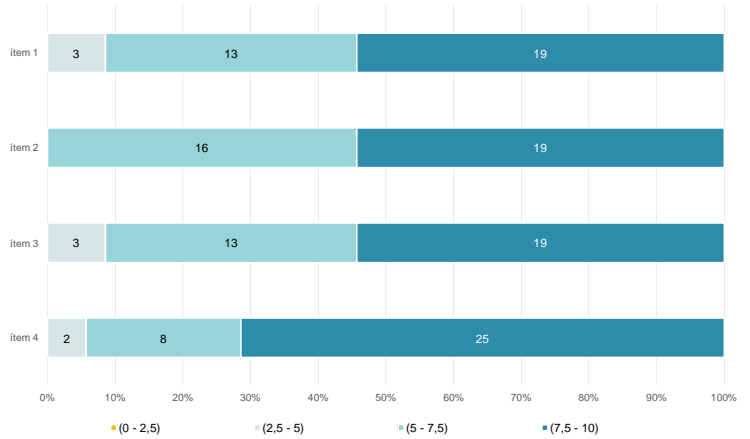
	nc	Escala de valoració										Mitjana	Desviació	
		0	1	2	3	4	5	6	7	8	9			10
1 En general, estic satisfet/a amb l'assignatura	1	9	13	16	18	23	44	37	72	60	23	21	6,05	2,47
2 Les activitats formatives (classes magistrals, exercicis, seminaris, etc.) m'han resultat adequades per aprofitar l'assignatura	1	10	14	17	13	13	37	60	54	63	27	28	6,22	2,54
3 Les activitats d'avaluació m'han semblat adequades per valorar el meu aprenentatge	2	14	13	10	15	16	38	51	65	55	28	30	6,22	2,58
4 Hi ha hagut correspondència entre la feina exigida i el nombre de crèdits de l'assignatura	1	7	12	10	11	17	31	42	64	60	27	55	6,73	2,53
5 El material d'estudi i de consulta proposat m'ha estat útil per a l'aprenentatge	1	15	13	10	15	16	40	37	52	61	29	48	6,42	2,74

Resum de les dades identificatives de l'alumnat participant

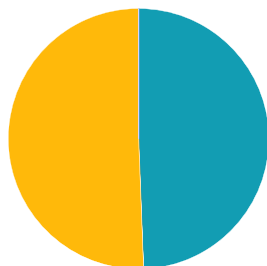


Grau
ESTADÍSTICA
Dades de participació

Estudiants matriculats en el grau:	294
Alumnat matriculat en els grups participants:	1.982
Nombre d'enquestes emplenades:	581
Percentatge de resposta:	29,31%

Gràfics de mitjanes
Mitjana del grau i mitjana mínima i màxima del professorat participant en l'enquesta

Distribució per intervals de les puntuacions mitjanes del professorat del grau que ha participat en l'enquesta

Taula de freqüències de les respostes (%)

		Totalment en desacord		Escala de valoració										Totalment d'acord	Mitjana	Desviació
		nc	0	1	2	3	4	5	6	7	8	9	10			
1	En general, estic satisfet/a amb l'activitat docent duta a terme pel professor/a de l'assignatura	n	3	5	13	19	10	17	42	48	97	118	102	107	7,37	2,33
		%	0,5	0,9	2,2	3,3	1,7	2,9	7,2	8,3	16,7	20,3	17,6	18,4		
2	Manté un bon clima de comunicació i relació amb els estudiants	n	2	5	7	14	7	15	38	56	84	113	102	138	7,65	2,21
		%	0,3	0,9	1,2	2,4	1,2	2,6	6,5	9,6	14,5	19,4	17,6	23,8		
3	Transmet amb claredat els continguts de l'assignatura	n	2	15	13	11	16	20	39	48	94	113	91	119	7,28	2,50
		%	0,3	2,6	2,2	1,9	2,8	3,4	6,7	8,3	16,2	19,4	15,7	20,5		
4	Ha completat adequadament amb les seves tasques com a docent (pla docent, programa de l'assignatura, assistència, lliurament de qualificacions, etc.).	n	3	2	6	7	5	9	35	38	81	122	99	174	8,04	1,99
		%	0,5	0,3	1,0	1,2	0,9	1,5	6,0	6,5	13,9	21,0	17,0	29,9		

Resum de les dades identificatives de l'alumnat participant
SEXE

EDAT

TREBALL

Edat mitjana: 19,8 anys
Edat mínima: 18 anys
Edat màxima: 63 anys

Grau

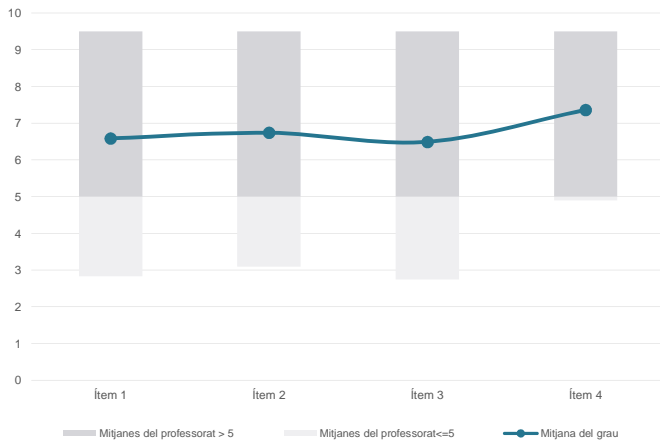
ESTADÍSTICA

Dades de participació

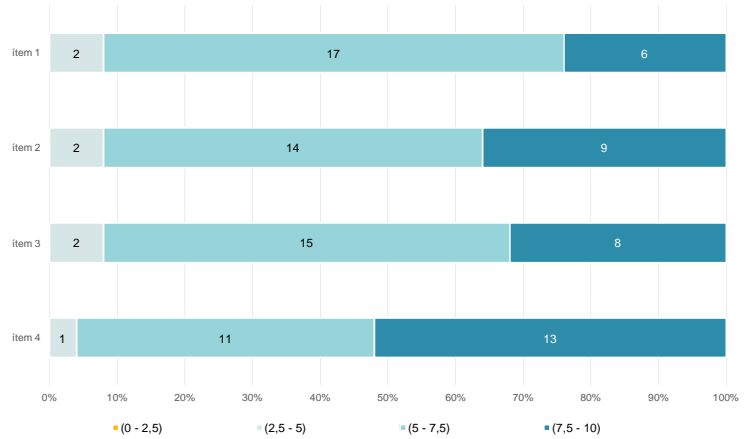
Estudiants matriculats en el grau:	294
Alumnat matriculat en els grups participants:	1.423
Nombre d'enquestes emplenades:	421
Percentatge de resposta:	29,59%

Gràfics de mitjanes

Mitjana del grau i mitjana mínima i màxima del professorat participant en l'enquesta



Distribució per intervals de les puntuacions mitjanes del professorat del grau que ha participat en l'enquesta

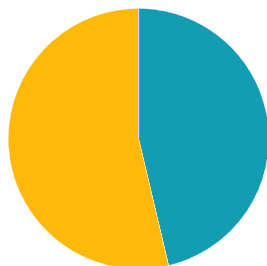


Taula de freqüències de les respostes (%)

	Totalment en desacord	Escala de valoració										Totalment d'acord	Mitjana	Desviació
		nc	0	1	2	3	4	5	6	7	8			
1 En general, estic satisfet/a amb l'activitat docent duta a terme pel professor/a de l'assignatura	n 2	14	16	17	15	19	37	55	71	59	56	60	6,58	2,70
%	0,5	3,3	3,8	4,0	3,6	4,5	8,8	13,1	16,9	14,0	13,3	14,3		
2 Manté un bon clima de comunicació i relació amb els estudiants	n 3	11	22	9	14	14	41	48	77	63	48	71	6,74	2,67
%	0,7	2,6	5,2	2,1	3,3	3,3	9,7	11,4	18,3	15,0	11,4	16,9		
3 Transmet amb claredat els continguts de l'assignatura	n 1	17	19	18	11	23	34	59	72	53	47	67	6,49	2,79
%	0,2	4,0	4,5	4,3	2,6	5,5	8,1	14,0	17,1	12,6	11,2	15,9		
4 Ha complet adequadament amb les seves tasques com a docent (pla docent, programa de l'assignatura, assistència, lliurament de qualificacions, etc.)	n 1	6	9	5	8	16	26	56	72	75	56	91	7,36	2,31
%	0,2	1,4	2,1	1,2	1,9	3,8	6,2	13,3	17,1	17,8	13,3	21,6		

Resum de les dades identificatives de l'alumnat participant

SEXE



	Home	Dona	ns/nc
n	195	226	0
%	46,3%	53,7%	0,0%

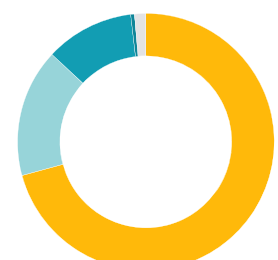
EDAT



	Fins a 24	Entre 25 i 30	Entre 31 i 35	Més de 35	ns/nc
n	416	0	0	5	0
%	98,8%	0,0%	0,0%	1,2%	0,0%

Edat mitjana:	20,2 anys
Edat mínima:	18 anys
Edat màxima:	63 anys

TREBALL



	No treballen	< 12 h	Entre 12 i 25 h	> 25 h	ns/nc
n	298	68	47	2	6
%	70,8%	16,2%	11,2%	0,5%	1,4%