

Conservació i Restauració de Béns Culturals

INFORME AGREGAT

2017
2018

MÒDUL ASSIGNATURA

1r Semestre

2n Semestre

MÒDUL PROFESSORAT

1r Semestre

2n Semestre

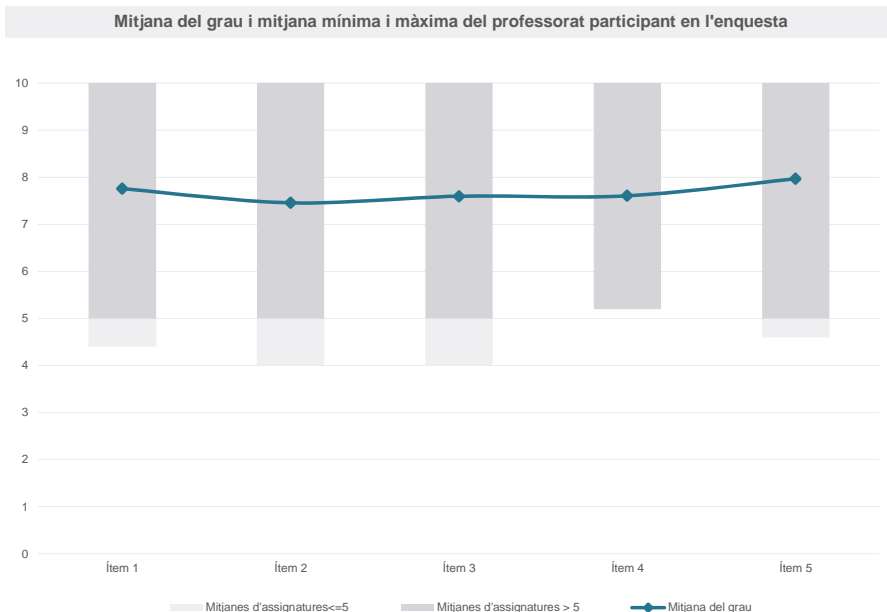
Grau

CONSERVACIÓ I RESTAURACIÓ DE BÉNS CULTURALS

Dades de participació

Estudiants matriculats en el grau:	199
Alumnat matriculat en els grups participants:	470
Nombre d'enquestes emplenades:	115
Percentatge de resposta:	24,47%

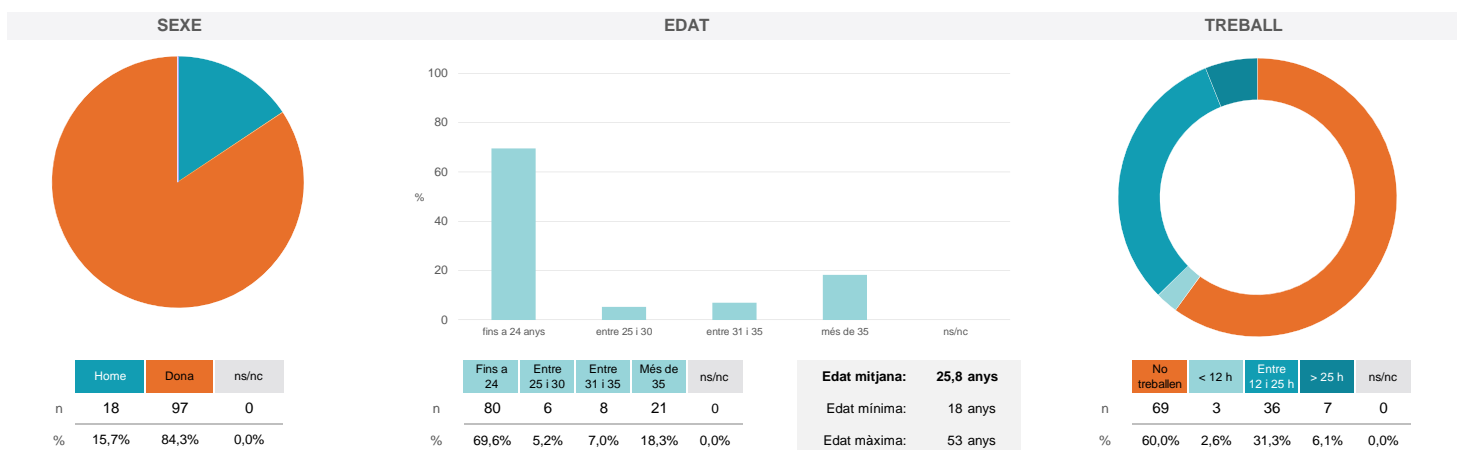
Gràfics de mitjanes



Taula de freqüències de les respostes (%)

	Totalment en desacord		Escala de valoració										Totalment d'acord	Mitjana	Desviació
	nc	0	1	2	3	4	5	6	7	8	9	10			
1 En general, estic satisfet/a amb l'assignatura	n 1	0	2	0	1	2	11	10	17	26	21	24	7,75	1,92	
%	0,9	---	1,7	---	0,9	1,7	9,6	8,7	14,8	22,6	18,3	20,9			
2 Les activitats formatives (classes magistrals, exercicis, seminaris, etc.) m'han resultat adequades per aprofitar l'assignatura	n 1	0	2	1	4	5	8	8	22	25	18	21	7,46	2,11	
%	0,9	---	1,7	0,9	3,5	4,3	7,0	7,0	19,1	21,7	15,7	18,3			
3 Les activitats d'avaluació m'han semblat adequades per valorar el meu aprenentatge	n 1	0	1	0	3	3	12	12	17	23	21	22	7,60	1,95	
%	0,9	---	0,9	---	2,6	2,6	10,4	10,4	14,8	20,0	18,3	19,1			
4 Hi ha hagut correspondència entre la feina exigida i el nombre de crèdits de l'assignatura	n 1	1	0	1	5	5	8	9	16	22	22	25	7,61	2,16	
%	0,9	0,9	---	0,9	4,3	4,3	7,0	7,8	13,9	19,1	19,1	21,7			
5 El material d'estudi i de consulta proposat m'ha estat útil per a l'aprenentatge	n 1	1	1	1	0	1	8	5	26	22	17	32	7,96	1,94	
%	0,9	0,9	0,9	0,9	---	0,9	7,0	4,3	22,6	19,1	14,8	27,8			

Resum de les dades identificatives de l'alumnat participant



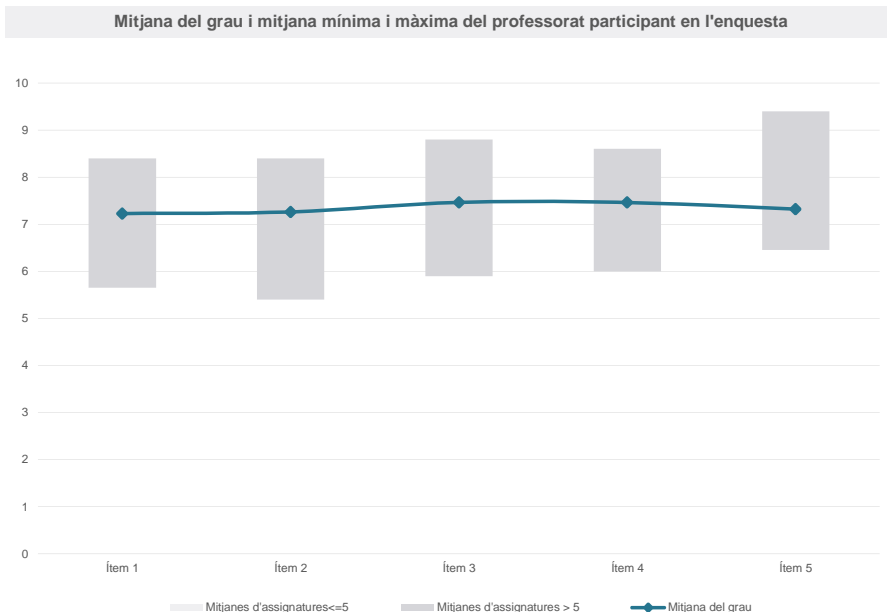
Grau

CONSERVACIÓ I RESTAURACIÓ DE BÉNS CULTURALS

Dades de participació

Estudiants matriculats en el grau:	198
Alumnat matriculat en els grups participants:	287
Nombre d'enquestes emplenades:	133
Percentatge de resposta:	46,34%

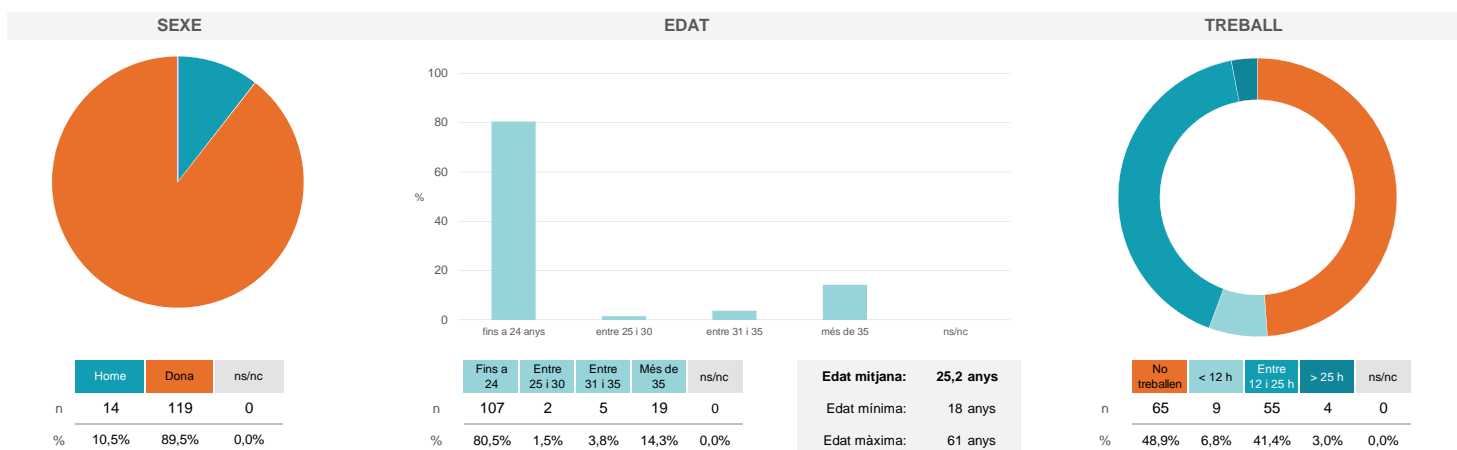
Gràfics de mitjanes



Taula de freqüències de les respostes (%)

	Escala de valoració											Mitjana	Desviació	
	nc	0	1	2	3	4	5	6	7	8	9			10
1 En general, estic satisfet/a amb l'assignatura	n 1	3	0	5	0	4	15	11	27	25	22	20	7,23	2,24
2 Les activitats formatives (classes magistrals, exercicis, seminaris, etc.) m'han resultat adequades per aprofitar l'assignatura	n 0	3	2	2	1	4	15	12	24	24	26	20	7,26	2,28
3 Les activitats d'avaluació m'han semblat adequades per valorar el meu aprenentatge	n 2	0	3	3	3	2	11	10	27	25	22	25	7,47	2,16
4 Hi ha hagut correspondència entre la feina exigida i el nombre de crèdits de l'assignatura	n 1	2	0	5	3	3	7	17	19	27	22	27	7,46	2,26
5 El material d'estudi i de consulta proposat m'ha estat útil per a l'aprenentatge	n 2	3	1	3	3	2	12	21	19	18	18	31	7,32	2,39

Resum de les dades identificatives de l'alumnat participant



Grau

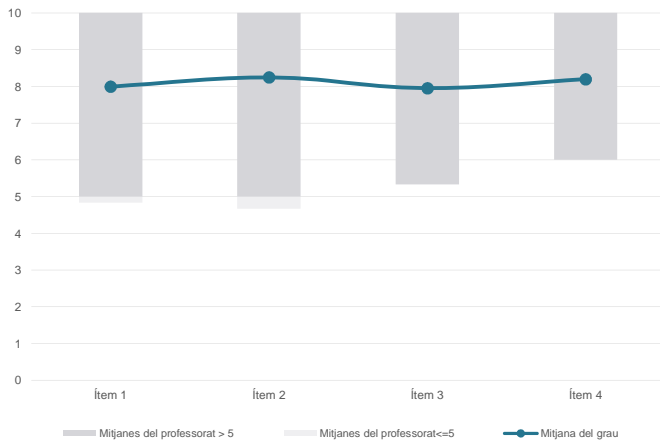
CONSERVACIÓ I RESTAURACIÓ DE BÉNS CULTURALS

Dades de participació

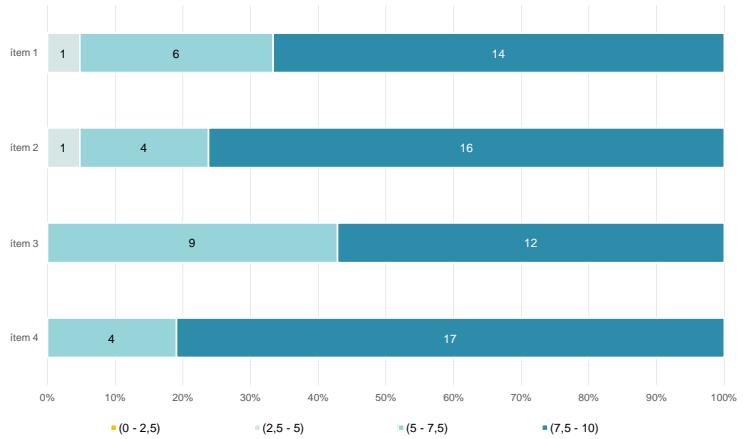
Estudiants matriculats en el grau:	199
Alumnat matriculat en els grups participants:	523
Nombre d'enquestes emplenades:	140
Percentatge de resposta:	26,77%

Gràfics de mitjanes

Mitjana del grau i mitjana mínima i màxima del professorat participant en l'enquesta



Distribució per intervals de les puntuacions mitjanes del professorat del grau que ha participat en l'enquesta

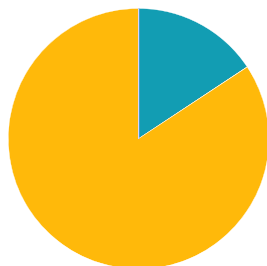


Taula de freqüències de les respostes (%)

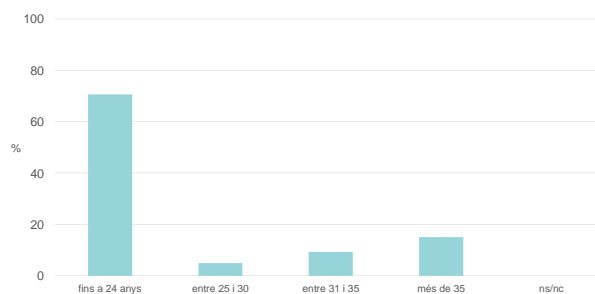
	Totalment en desacord	Escala de valoració										Totalment d'acord	Mitjana	Desviació
		nc	0	1	2	3	4	5	6	7	8			
1 En general, estic satisfet/a amb l'activitat docent duta a terme pel professor/a de l'assignatura	n 1	0	0	0	2	2	17	11	19	22	23	43	7,99	1,88
%	0,7	---	---	---	1,4	1,4	12,1	7,9	13,6	15,7	16,4	30,7		
2 Manté un bon clima de comunicació i relació amb els estudiants	n 1	0	1	0	1	2	13	12	11	20	30	49	8,24	1,90
%	0,7	---	0,7	---	0,7	1,4	9,3	8,6	7,9	14,3	21,4	35,0		
3 Transmet amb claredat els continguts de l'assignatura	n 1	0	1	0	1	7	10	13	18	23	25	41	7,95	1,96
%	0,7	---	0,7	---	0,7	5,0	7,1	9,3	12,9	16,4	17,9	29,3		
4 Ha complet adequadament amb les seves tasques com a docent (pla docent, programa de l'assignatura, assistència, lliurament de qualificacions, etc.).	n 1	0	1	0	0	3	11	13	12	26	29	44	8,19	1,82
%	0,7	---	0,7	---	---	2,1	7,9	9,3	8,6	18,6	20,7	31,4		

Resum de les dades identificatives de l'alumnat participant

SEXE



EDAT

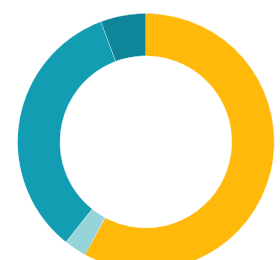


Edat mitjana: 25,5 anys

Edat mínima: 18 anys

Edat màxima: 53 anys

TREBALL



Grau

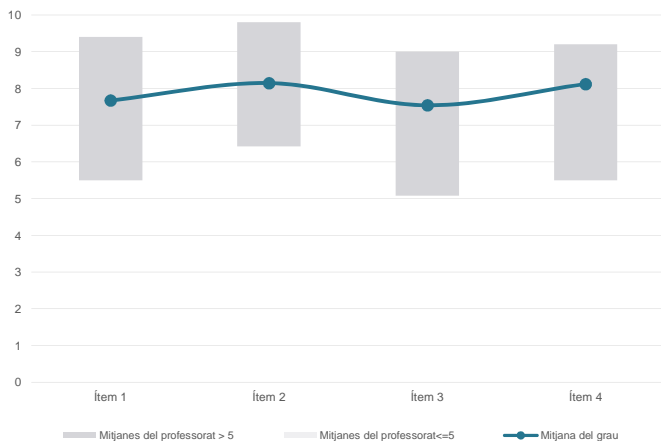
CONSERVACIÓ I RESTAURACIÓ DE BÉNS CULTURALS

Dades de participació

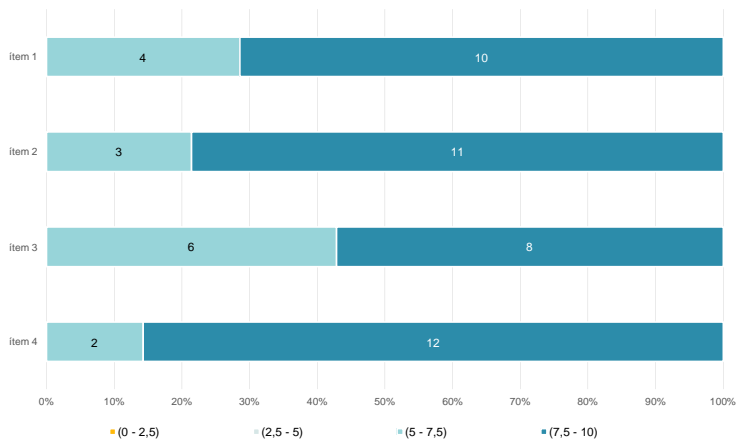
Estudiants matriculats en el grau:	198
Alumnat matriculat en els grups participants:	326
Nombre d'enquestes emplenades:	160
Percentatge de resposta:	49,08%

Gràfics de mitjanes

Mitjana del grau i mitjana mínima i màxima del professorat participant en l'enquesta



Distribució per intervals de les puntuacions mitjanes del professorat del grau que ha participat en l'enquesta

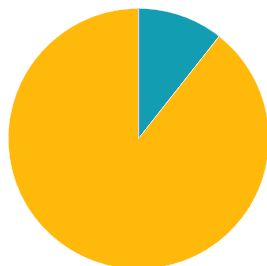


Taula de freqüències de les respostes (%)

		Escala de valoració											Mitjana	Desviació	
		Totalment en desacord													Totalment d'acord
		nc	0	1	2	3	4	5	6	7	8	9	10		
1 En general, estic satisfet/a amb l'activitat docent duta a terme pel professor/a de l'assignatura	n	0	2	4	1	3	4	13	10	20	33	33	37	7,67	2,29
	%	---	1,3	2,5	0,6	1,9	2,5	8,1	6,3	12,5	20,6	20,6	23,1		
2 Manté un bon clima de comunicació i relació amb els estudiants	n	1	1	4	0	0	3	7	10	25	23	35	51	8,14	2,06
	%	0,6	0,6	2,5	---	---	1,9	4,4	6,3	15,6	14,4	21,9	31,9		
3 Transmet amb claredat els continguts de l'assignatura	n	2	1	6	2	6	1	14	11	20	27	33	37	7,54	2,43
	%	1,3	0,6	3,8	1,3	3,8	0,6	8,8	6,9	12,5	16,9	20,6	23,1		
4 Ha complet adequadament amb les seves tasques com a docent (pla docent, programa de l'assignatura, assistència, lliurament de qualificacions, etc.).	n	0	0	1	2	1	4	11	9	18	32	36	46	8,12	1,91
	%	---	---	0,6	1,3	0,6	2,5	6,9	5,6	11,3	20,0	22,5	28,8		

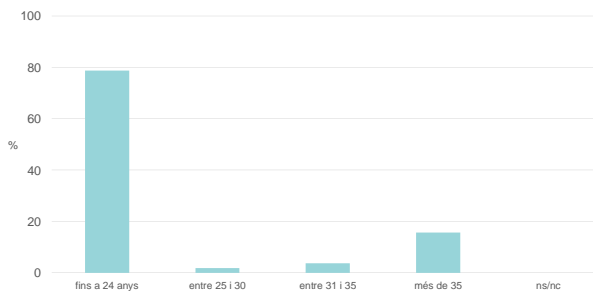
Resum de les dades identificatives de l'alumnat participant

SEXE



	Home	Dona	ns/nc
n	17	143	0
%	10,6%	89,4%	0,0%

EDAT



	Fins a 24	Entre 25 i 30	Entre 31 i 35	Més de 35	ns/nc
n	126	3	6	25	0
%	78,8%	1,9%	3,8%	15,6%	0,0%

Edat mitjana: 25,7 anys
Edat mínima: 18 anys
Edat màxima: 61 anys

TREBALL



	No treballen	< 12 h	Entre 12 i 25 h	> 25 h	ns/nc
n	75	14	64	7	0
%	46,9%	8,8%	40,0%	4,4%	0,0%