

INFORME AGREGAT

Enginyeria Biomèdica

2016
2017

MÒDUL ASSIGNATURA

1r Semestre

2n Semestre

MÒDUL PROFESSORAT

1r Semestre

2n Semestre

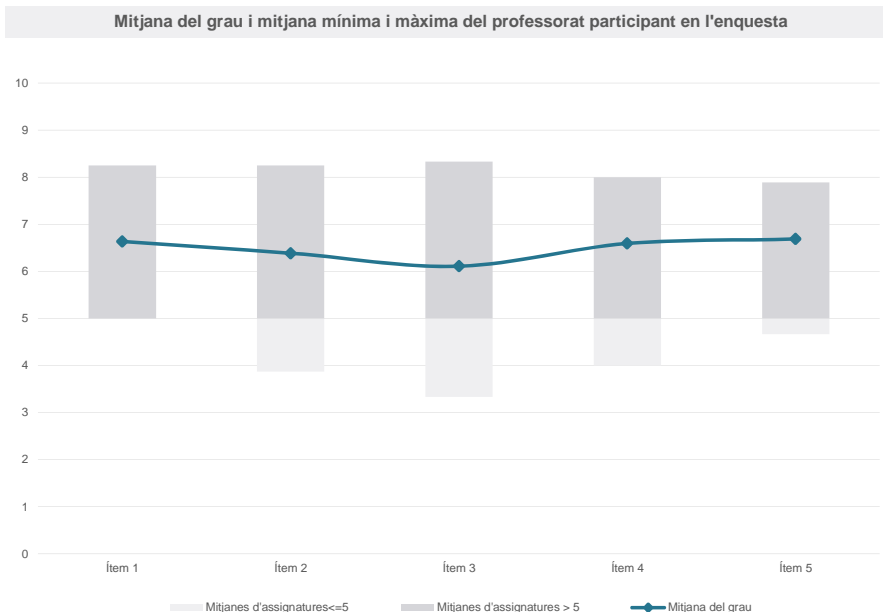
Grau

ENGINYERIA BIOMÈDICA

Dades de participació

| | |
|---|--------|
| Estudiants matriculats en el grau: | 166 |
| Alumnat matriculat en els grups participants: | 748 |
| Nombre d'enquestes emplenades: | 119 |
| Percentatge de resposta: | 15,91% |

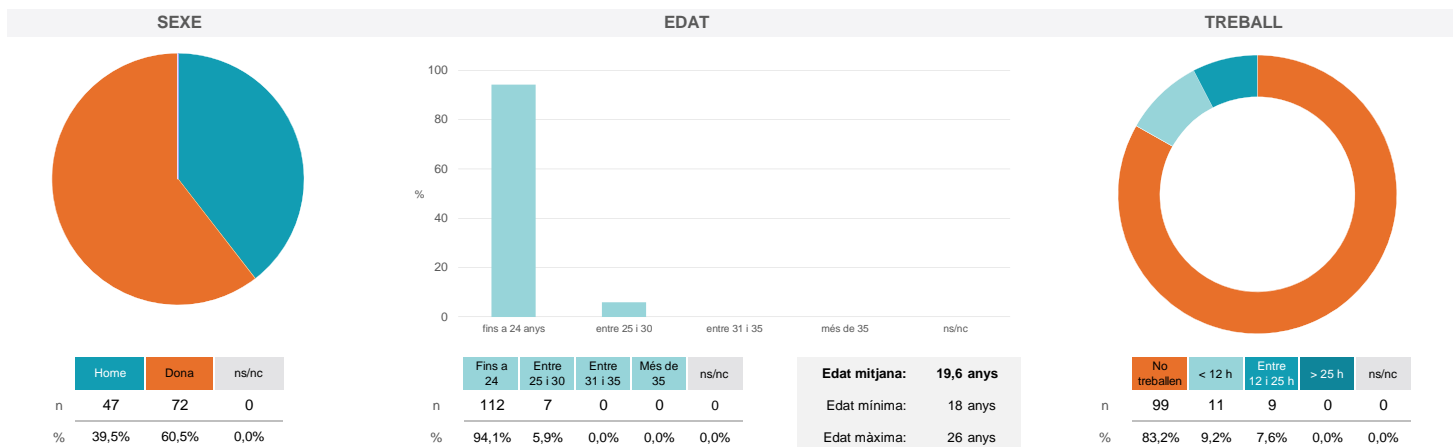
Gràfics de mitjanes



Taula de freqüències de les respostes (%)

| | nc | Escala de valoració | | | | | | | | | | Mitjana | Desviació | |
|---|----|---------------------|---|---|---|---|----|----|----|----|----|---------|-----------|------|
| | | 0 | 1 | 2 | 3 | 4 | 5 | 6 | 7 | 8 | 9 | | | 10 |
| 1 En general, estic satisfet/a amb l'assignatura | 1 | 0 | 5 | 2 | 5 | 7 | 12 | 15 | 26 | 27 | 7 | 12 | 6,64 | 2,23 |
| 2 Les activitats formatives (classes magistrals, exercicis, seminaris, etc.) m'han resultat adequades per aprofitar l'assignatura | 2 | 2 | 4 | 3 | 4 | 7 | 14 | 20 | 22 | 24 | 9 | 8 | 6,38 | 2,29 |
| 3 Les activitats d'avaluació m'han semblat adequades per valorar el meu aprenentatge | 0 | 3 | 5 | 5 | 6 | 9 | 10 | 19 | 25 | 23 | 5 | 9 | 6,11 | 2,47 |
| 4 Hi ha hagut correspondència entre la feina exigida i el nombre de crèdits de l'assignatura | 1 | 4 | 2 | 2 | 6 | 7 | 11 | 14 | 22 | 27 | 13 | 10 | 6,59 | 2,42 |
| 5 El material d'estudi i de consulta proposat m'ha estat útil per a l'aprenentatge | 1 | 2 | 5 | 2 | 5 | 6 | 12 | 9 | 28 | 24 | 11 | 14 | 6,69 | 2,45 |

Resum de les dades identificatives de l'alumnat participant



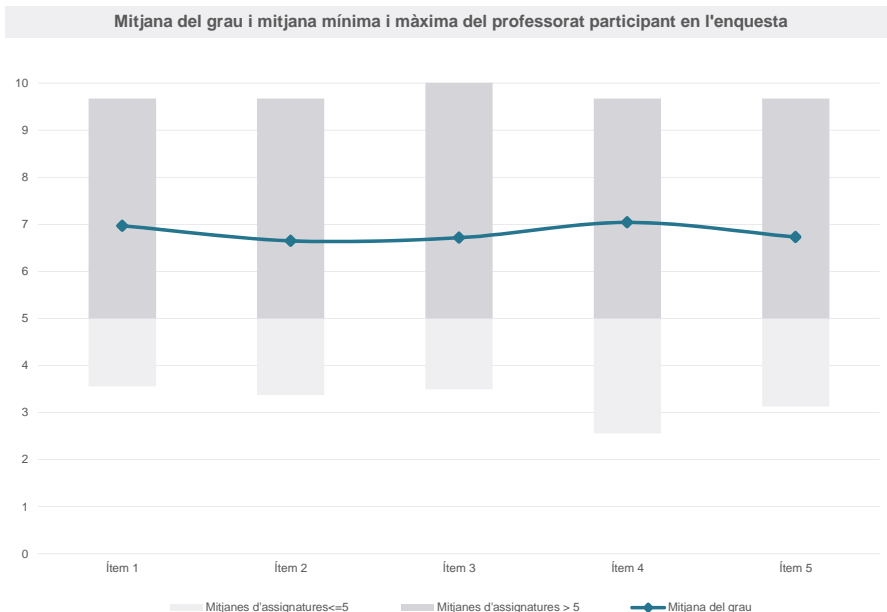
Grau

ENGINYERIA BIOMÈDICA

Dades de participació

| | |
|---|--------|
| Estudiants matriculats en el grau: | 166 |
| Alumnat matriculat en els grups participants: | 642 |
| Nombre d'enquestes emplenades: | 249 |
| Percentatge de resposta: | 38,79% |

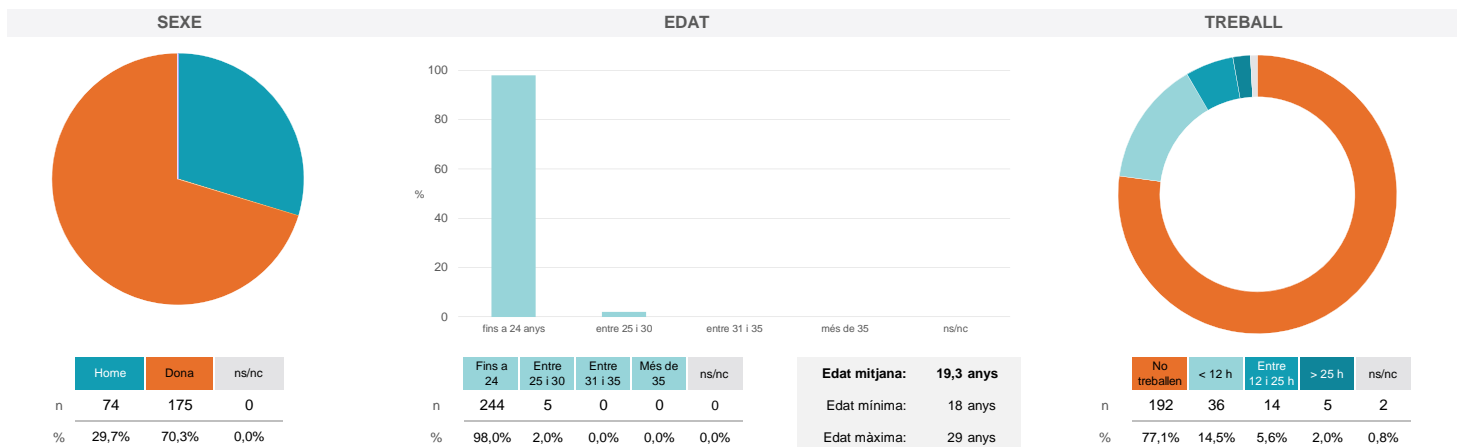
Gràfics de mitjanes



Taula de freqüències de les respostes (%)

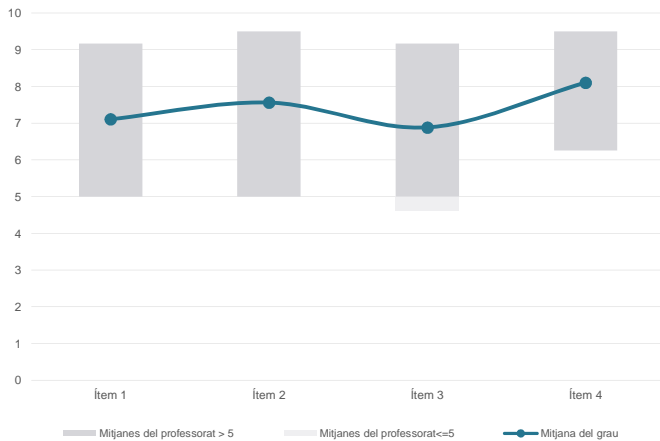
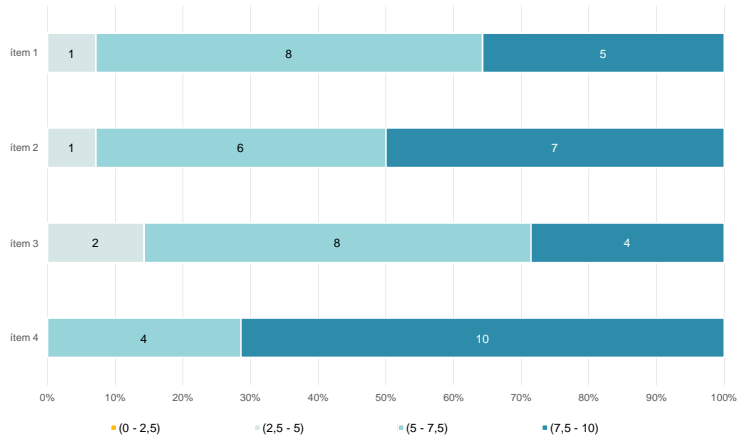
| | nc | Escala de valoració | | | | | | | | | | Mitjana | Desviació | |
|---|----|---------------------|---|---|---|---|----|----|----|----|----|---------|-----------|------|
| | | 0 | 1 | 2 | 3 | 4 | 5 | 6 | 7 | 8 | 9 | | | 10 |
| 1 En general, estic satisfet/a amb l'assignatura | 1 | 5 | 2 | 4 | 6 | 8 | 27 | 31 | 54 | 53 | 35 | 23 | 6,97 | 2,13 |
| 2 Les activitats formatives (classes magistrals, exercicis, seminaris, etc.) m'han resultat adequades per aprofitar l'assignatura | 1 | 7 | 6 | 7 | 8 | 9 | 20 | 41 | 48 | 55 | 23 | 24 | 6,65 | 2,38 |
| 3 Les activitats d'avaluació m'han semblat adequades per valorar el meu aprenentatge | 1 | 8 | 4 | 9 | 8 | 9 | 28 | 29 | 47 | 46 | 28 | 32 | 6,71 | 2,49 |
| 4 Hi ha hagut correspondència entre la feina exigida i el nombre de crèdits de l'assignatura | 1 | 12 | 5 | 4 | 7 | 6 | 17 | 19 | 45 | 59 | 38 | 36 | 7,04 | 2,59 |
| 5 El material d'estudi i de consulta proposat m'ha estat útil per a l'aprenentatge | 4 | 9 | 5 | 7 | 8 | 4 | 32 | 20 | 51 | 55 | 27 | 27 | 6,73 | 2,48 |

Resum de les dades identificatives de l'alumnat participant

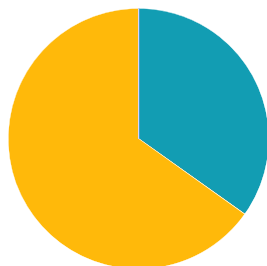


Grau
ENGINYERIA BIOMÈDICA
Dades de participació

| | |
|---|---------------|
| Estudiants matriculats en el grau: | 166 |
| Alumnat matriculat en els grups participants: | 560 |
| Nombre d'enquestes emplenades: | 89 |
| Percentatge de resposta: | 15,89% |

Gràfics de mitjanes
Mitjana del grau i mitjana mínima i màxima del professorat participant en l'enquesta

Distribució per intervals de les puntuacions mitjanes del professorat del grau que ha participat en l'enquesta

Taula de freqüències de les respostes (%)

| | | Escala de valoració | | | | | | | | | | | Mitjana | Desviació | |
|--|---|-----------------------|-----|-----|-----|-----|-----|-----|------|------|------|------|---------|-----------|-------------------|
| | | Totalment en desacord | | | | | | | | | | | | | Totalment d'acord |
| | | nc | 0 | 1 | 2 | 3 | 4 | 5 | 6 | 7 | 8 | 9 | 10 | | |
| 1 En general, estic satisfet/a amb l'activitat docent duta a terme pel professor/a de l'assignatura | n | 3 | 1 | 0 | 0 | 7 | 4 | 8 | 12 | 10 | 18 | 12 | 14 | 7,10 | 2,25 |
| | % | 3,4 | 1,1 | --- | --- | 7,9 | 4,5 | 9,0 | 13,5 | 11,2 | 20,2 | 13,5 | 15,7 | | |
| 2 Manté un bon clima de comunicació i relació amb els estudiants | n | 3 | 0 | 1 | 0 | 1 | 7 | 7 | 9 | 14 | 16 | 7 | 24 | 7,56 | 2,13 |
| | % | 3,4 | --- | 1,1 | --- | 1,1 | 7,9 | 7,9 | 10,1 | 15,7 | 18,0 | 7,9 | 27,0 | | |
| 3 Transmet amb claredat els continguts de l'assignatura | n | 3 | 1 | 0 | 3 | 5 | 4 | 4 | 19 | 12 | 17 | 9 | 12 | 6,88 | 2,26 |
| | % | 3,4 | 1,1 | --- | 3,4 | 5,6 | 4,5 | 4,5 | 21,3 | 13,5 | 19,1 | 10,1 | 13,5 | | |
| 4 Ha complet adequadament amb les seves tasques com a docent (pla docent, programa de l'assignatura, assistència, lliurament de qualificacions, etc.). | n | 1 | 0 | 0 | 2 | 0 | 2 | 4 | 8 | 16 | 14 | 11 | 31 | 8,10 | 1,92 |
| | % | 1,1 | --- | --- | 2,2 | --- | 2,2 | 4,5 | 9,0 | 18,0 | 15,7 | 12,4 | 34,8 | | |

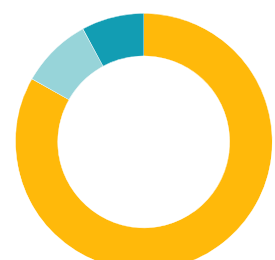
Resum de les dades identificatives de l'alumnat participant
SEXE


| | Home | Dona | ns/nc |
|---|-------|-------|-------|
| n | 31 | 58 | 0 |
| % | 34,8% | 65,2% | 0,0% |

EDAT


| | Fins a 24 | Entre 25 i 30 | Entre 31 i 35 | Més de 35 | ns/nc |
|---|-----------|---------------|---------------|-----------|-------|
| n | 88 | 1 | 0 | 0 | 0 |
| % | 98,9% | 1,1% | 0,0% | 0,0% | 0,0% |

| | |
|----------------------|------------------|
| Edat mitjana: | 19,2 anys |
| Edat mínima: | 18 anys |
| Edat màxima: | 25 anys |

TREBALL


| | No treballen | < 12 h | Entre 12 i 25 h | > 25 h | ns/nc |
|---|--------------|--------|-----------------|--------|-------|
| n | 74 | 8 | 7 | 0 | 0 |
| % | 83,1% | 9,0% | 7,9% | 0,0% | 0,0% |

Grau

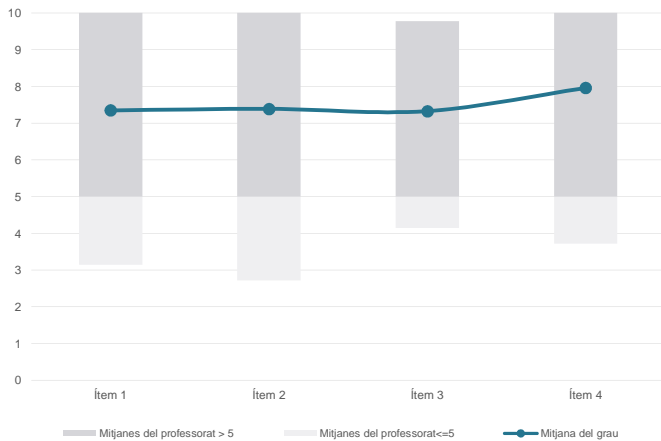
ENGINYERIA BIOMÈDICA

Dades de participació

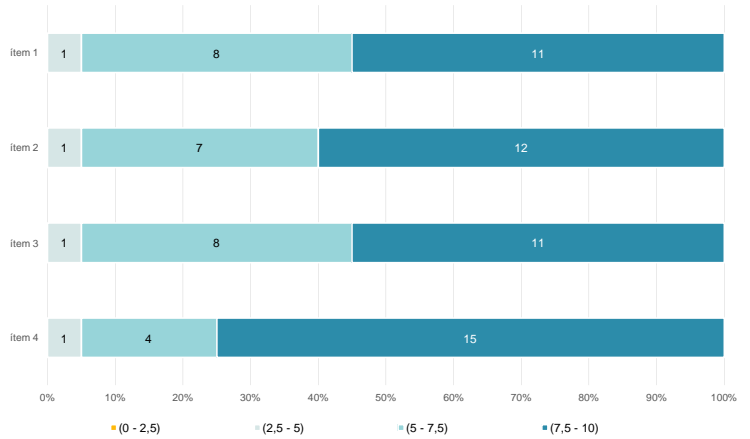
| | |
|---|---------------|
| Estudiants matriculats en el grau: | 166 |
| Alumnat matriculat en els grups participants: | 701 |
| Nombre d'enquestes emplenades: | 229 |
| Percentatge de resposta: | 32,67% |

Gràfics de mitjanes

Mitjana del grau i mitjana mínima i màxima del professorat participant en l'enquesta



Distribució per intervals de les puntuacions mitjanes del professorat del grau que ha participat en l'enquesta

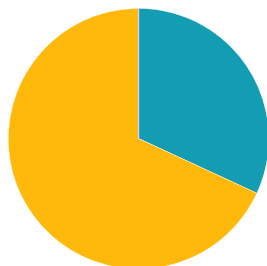


Taula de freqüències de les respostes (%)

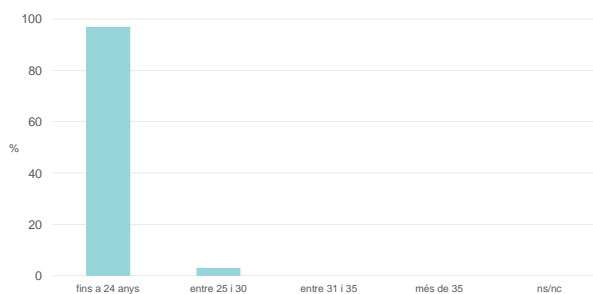
| | Totalment en desacord | Escala de valoració | | | | | | | | | | Totalment d'acord | Mitjana | Desviació |
|--|-----------------------|---------------------|-----|-----|-----|-----|-----|------|------|------|------|-------------------|---------|-----------|
| | | nc | 0 | 1 | 2 | 3 | 4 | 5 | 6 | 7 | 8 | | | |
| 1 En general, estic satisfet/a amb l'activitat docent duta a terme pel professor/a de l'assignatura | n 1 | 6 | 1 | 4 | 5 | 1 | 13 | 29 | 51 | 50 | 29 | 39 | 7,35 | 2,19 |
| | % 0,4 | 2,6 | 0,4 | 1,7 | 2,2 | 0,4 | 5,7 | 12,7 | 22,3 | 21,8 | 12,7 | 17,0 | | |
| 2 Manté un bon clima de comunicació i relació amb els estudiants | n 1 | 7 | 2 | 4 | 3 | 7 | 16 | 27 | 38 | 39 | 33 | 52 | 7,39 | 2,41 |
| | % 0,4 | 3,1 | 0,9 | 1,7 | 1,3 | 3,1 | 7,0 | 11,8 | 16,6 | 17,0 | 14,4 | 22,7 | | |
| 3 Transmet amb claredat els continguts de l'assignatura | n 2 | 4 | 0 | 7 | 3 | 5 | 16 | 32 | 41 | 42 | 45 | 32 | 7,33 | 2,15 |
| | % 0,9 | 1,7 | --- | 3,1 | 1,3 | 2,2 | 7,0 | 14,0 | 17,9 | 18,3 | 19,7 | 14,0 | | |
| 4 Ha completat adequadament amb les seves tasques com a docent (pla docent, programa de l'assignatura, assistència, lliurament de qualificacions, etc.). | n 1 | 3 | 2 | 2 | 2 | 2 | 10 | 15 | 42 | 48 | 44 | 58 | 7,96 | 2,00 |
| | % 0,4 | 1,3 | 0,9 | 0,9 | 0,9 | 0,9 | 4,4 | 6,6 | 18,3 | 21,0 | 19,2 | 25,3 | | |

Resum de les dades identificatives de l'alumnat participant

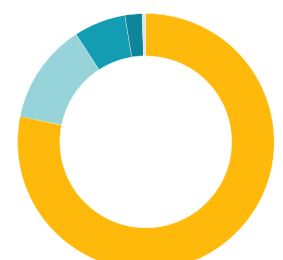
SEXE



EDAT



TREBALL



Edat mitjana: 19,3 anys

Edat mínima: 18 anys

Edat màxima: 29 anys