

INFORME AGREGAT

**Dret**

2016

2017

---

MÒDUL ASSIGNATURA

1r Semestre

2n Semestre

---

MÒDUL PROFESSORAT

1r Semestre

2n Semestre

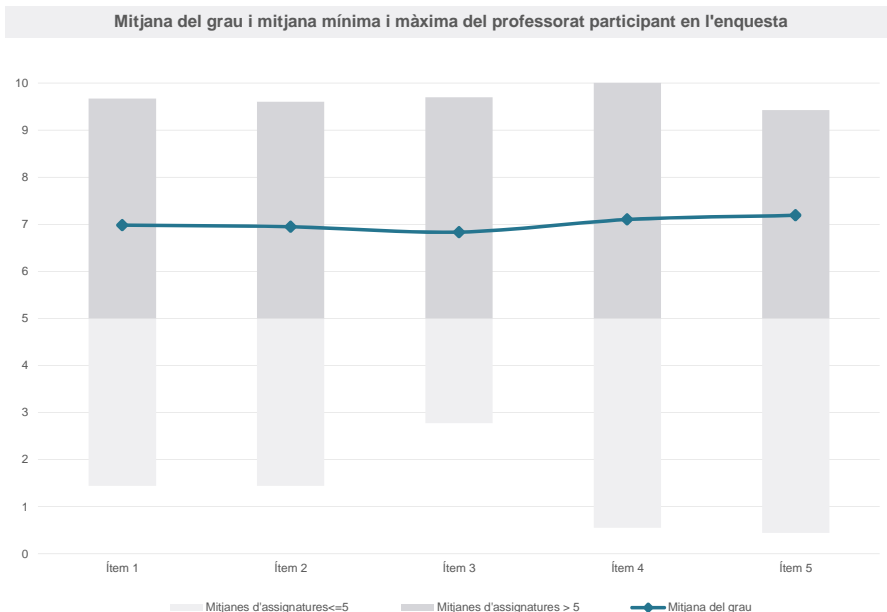
Grau

DRET

Dades de participació

Estudiants matriculats en el grau:	2627
Alumnat matriculat en els grups participants:	9.282
Nombre d'enquestes emplenades:	1.494
Percentatge de resposta:	16,10%

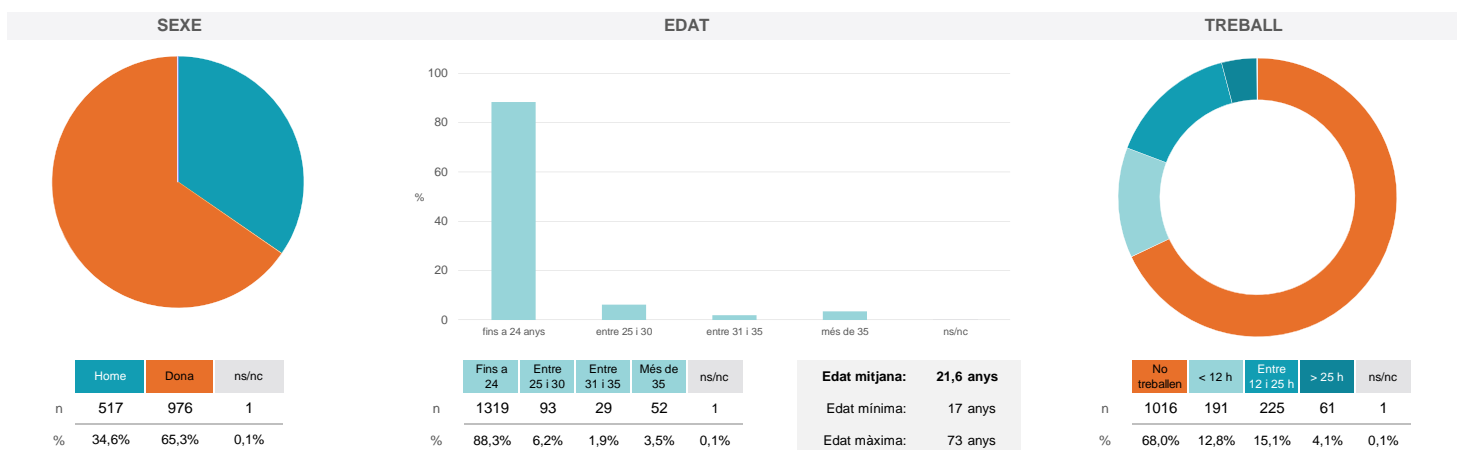
Gràfics de mitjanes



Taula de freqüències de les respostes (%)

	nc	Escala de valoració										Mitjana	Desviació	
		0	1	2	3	4	5	6	7	8	9			10
1 En general, estic satisfet/a amb l'assignatura	7	45	33	38	45	49	122	169	279	265	175	267	6,98	2,53
2 Les activitats formatives (classes magistrals, exercicis, seminaris, etc.) m'han resultat adequades per aprofitar l'assignatura	17	49	45	39	31	57	133	172	239	248	178	286	6,95	2,63
3 Les activitats d'avaluació m'han semblat adequades per valorar el meu aprenentatge	14	54	40	27	43	82	151	158	244	249	160	272	6,83	2,63
4 Hi ha hagut correspondència entre la feina exigida i el nombre de crèdits de l'assignatura	17	64	31	27	39	46	142	130	214	279	168	337	7,10	2,68
5 El material d'estudi i de consulta proposat m'ha estat útil per a l'aprenentatge	8	56	30	37	38	46	139	127	200	268	168	377	7,19	2,69

Resum de les dades identificatives de l'alumnat participant



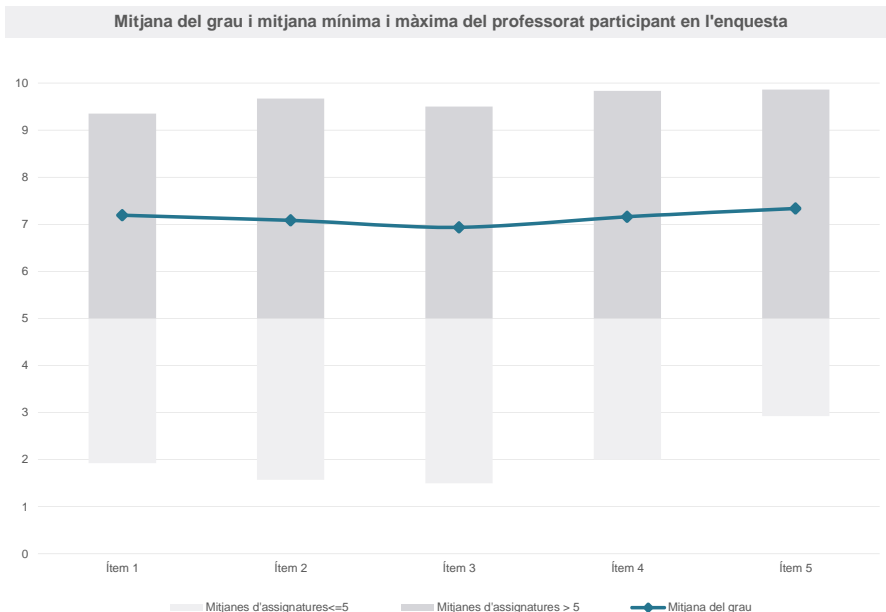
Grau

DRET

Dades de participació

Estudiants matriculats en el grau:	2629
Alumnat matriculat en els grups participants:	9.186
Nombre d'enquestes emplenades:	1.775
Percentatge de resposta:	19,32%

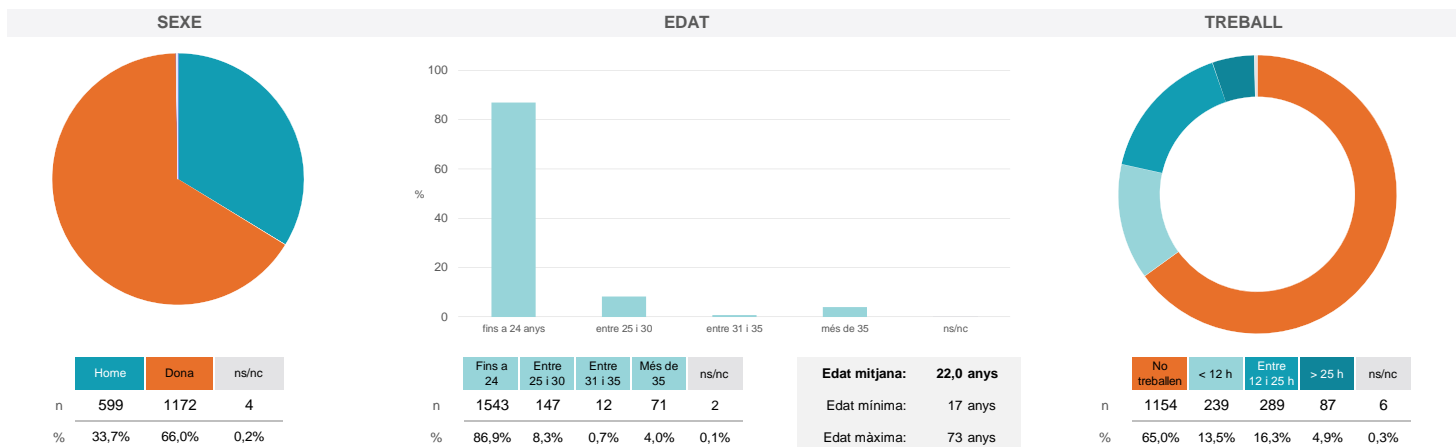
Gràfics de mitjanes



Taula de freqüències de les respostes (%)

	nc	Escala de valoració											Mitjana	Desviació
		0	1	2	3	4	5	6	7	8	9	10		
1 En general, estic satisfet/a amb l'assignatura	9	50	26	37	40	52	155	180	295	364	228	339	7,19	2,44
2 Les activitats formatives (classes magistrals, exercicis, seminaris, etc.) m'han resultat adequades per aprofitar l'assignatura	20	59	45	47	44	59	149	162	303	291	201	395	7,08	2,65
3 Les activitats d'avaluació m'han semblat adequades per valorar el meu aprenentatge	30	62	38	48	57	80	149	165	307	298	201	340	6,94	2,64
4 Hi ha hagut correspondència entre la feina exigida i el nombre de crèdits de l'assignatura	22	78	29	49	42	53	138	137	271	336	214	406	7,16	2,70
5 El material d'estudi i de consulta proposat m'ha estat útil per a l'aprenentatge	22	56	45	28	43	61	137	124	264	305	229	461	7,34	2,63

Resum de les dades identificatives de l'alumnat participant



Grau

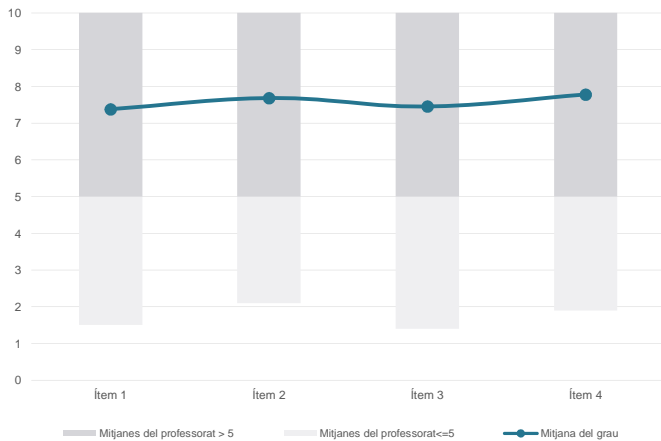
DRET

Dades de participació

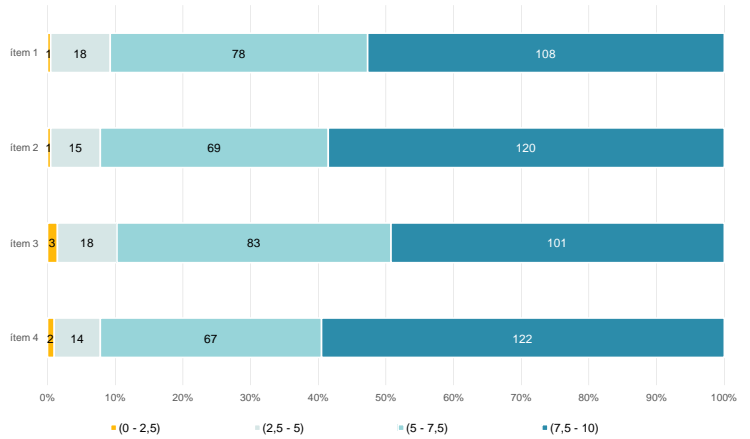
Estudiants matriculats en el grau:	2.627
Alumnat matriculat en els grups participants:	11.716
Nombre d'enquestes emplenades:	1.997
<b>Percentatge de resposta:</b>	<b>17,05%</b>

Gràfics de mitjanes

Mitjana del grau i mitjana mínima i màxima del professorat participant en l'enquesta



Distribució per intervals de les puntuacions mitjanes del professorat del grau que ha participat en l'enquesta

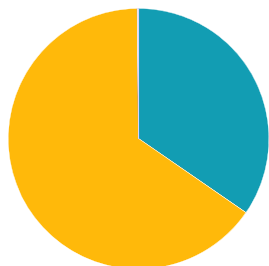


Taula de freqüències de les respostes (%)

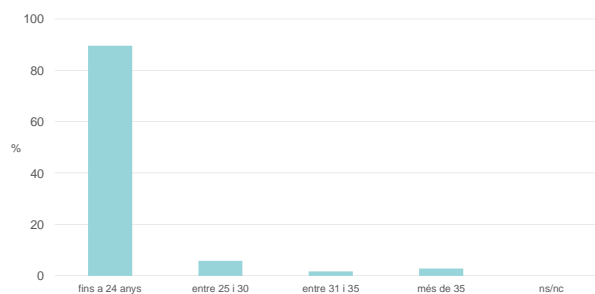
	nc	Escala de valoració										Mitjana	Desviació	
		0	1	2	3	4	5	6	7	8	9			10
1 En general, estic satisfet/a amb l'activitat docent duta a terme pel professor/a de l'assignatura	n 10	61	36	32	46	66	132	192	289	368	270	495	7,38	2,53
	% 0,5	3,1	1,8	1,6	2,3	3,3	6,6	9,6	14,5	18,4	13,5	24,8		
2 Manté un bon clima de comunicació i relació amb els estudiants	n 6	48	33	32	40	66	115	155	254	333	279	636	7,68	2,50
	% 0,3	2,4	1,7	1,6	2,0	3,3	5,8	7,8	12,7	16,7	14,0	31,8		
3 Transmet amb claredat els continguts de l'assignatura	n 9	62	39	29	49	57	155	166	278	328	250	575	7,45	2,59
	% 0,5	3,1	2,0	1,5	2,5	2,9	7,8	8,3	13,9	16,4	12,5	28,8		
4 Ha complet adequadament amb les seves tasques com a docent (pla docent, programa de l'assignatura, assistència, lliurament de qualificacions, etc.).	n 11	51	34	28	30	46	134	141	229	339	291	663	7,78	2,49
	% 0,6	2,6	1,7	1,4	1,5	2,3	6,7	7,1	11,5	17,0	14,6	33,2		

Resum de les dades identificatives de l'alumnat participant

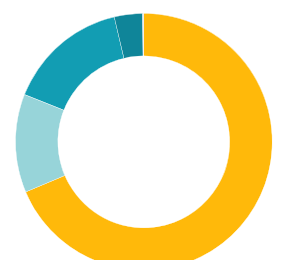
SEXE



EDAT



TREBALL



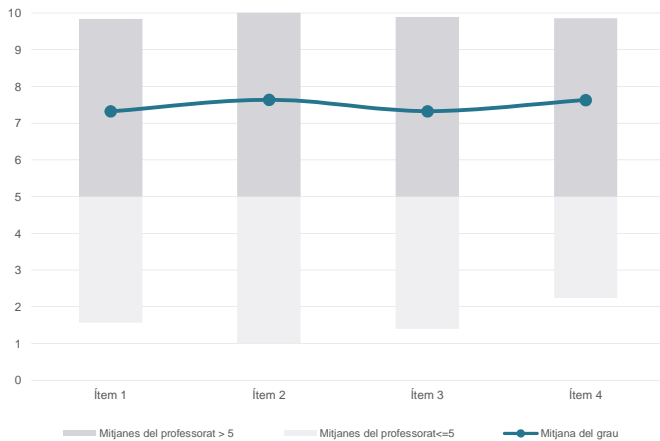
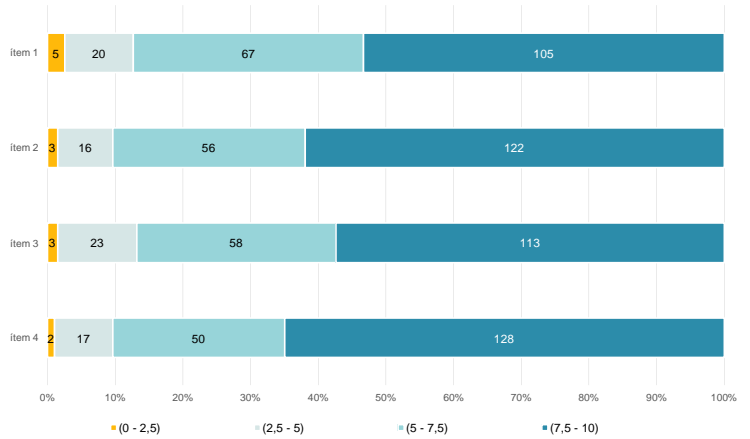
Edat mitjana: 21,3 anys

Edat mínima: 17 anys

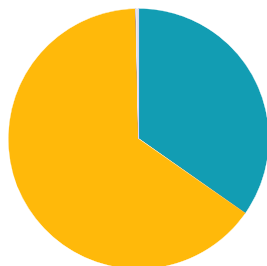
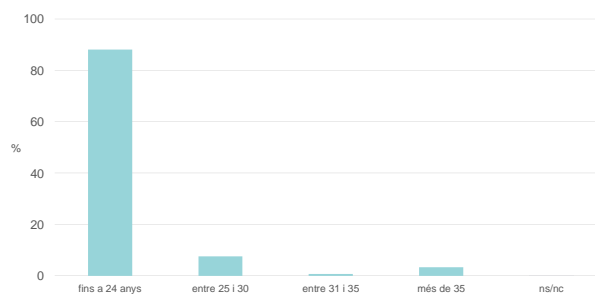
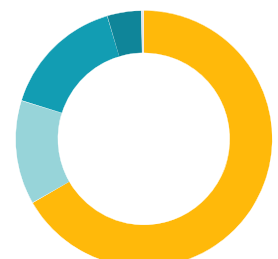
Edat màxima: 73 anys

**Grau**
**DRET**
**Dades de participació**

Estudiants matriculats en el grau:	2.629
Alumnat matriculat en els grups participants:	11.760
Nombre d'enquestes emplenades:	2.336
<b>Percentatge de resposta:</b>	<b>19,86%</b>

**Gràfics de mitjanes**
**Mitjana del grau i mitjana mínima i màxima del professorat participant en l'enquesta**

**Distribució per intervals de les puntuacions mitjanes del professorat del grau que ha participat en l'enquesta**

**Taula de freqüències de les respostes (%)**

	n	nc	Escala de valoració										Mitjana	Desviació
			0	1	2	3	4	5	6	7	8	9		
1 En general, estic satisfet/a amb l'activitat docent duta a terme pel professor/a de l'assignatura	20	112	51	38	60	77	138	196	287	394	317	646	7,32	2,78
2 Manté un bon clima de comunicació i relació amb els estudiants	16	96	48	32	50	52	122	167	274	384	307	788	7,64	2,70
3 Transmet amb claredat els continguts de l'assignatura	19	101	65	52	68	83	137	159	281	356	335	680	7,33	2,84
4 Ha complet adequadament amb les seves tasques com a docent (pla docent, programa de l'assignatura, assistència, lliurament de qualificacions, etc.).	20	96	58	29	45	52	139	136	267	388	331	775	7,63	2,72

**Resum de les dades identificatives de l'alumnat participant**
**SEXE**

**EDAT**

**TREBALL**


	Home	Dona	ns/nc
n	811	1517	8
%	34,7%	64,9%	0,3%

	Fins a 24	Entre 25 i 30	Entre 31 i 35	Més de 35	ns/nc
n	2059	178	18	78	3
%	88,1%	7,6%	0,8%	3,3%	0,1%

<b>Edat mitjana:</b>	<b>21,7 anys</b>
Edat mínima:	17 anys
Edat màxima:	73 anys

	No treballen	< 12 h	Entre 12 i 25 h	> 25 h	ns/nc
n	1558	307	363	101	7
%	66,7%	13,1%	15,5%	4,3%	0,3%