

INFORME AGREGAT
Odontologia

2016
2017

MÒDUL ASSIGNATURA

 1r Semestre

2n Semestre

MÒDUL PROFESSORAT

 1r Semestre

2n Semestre

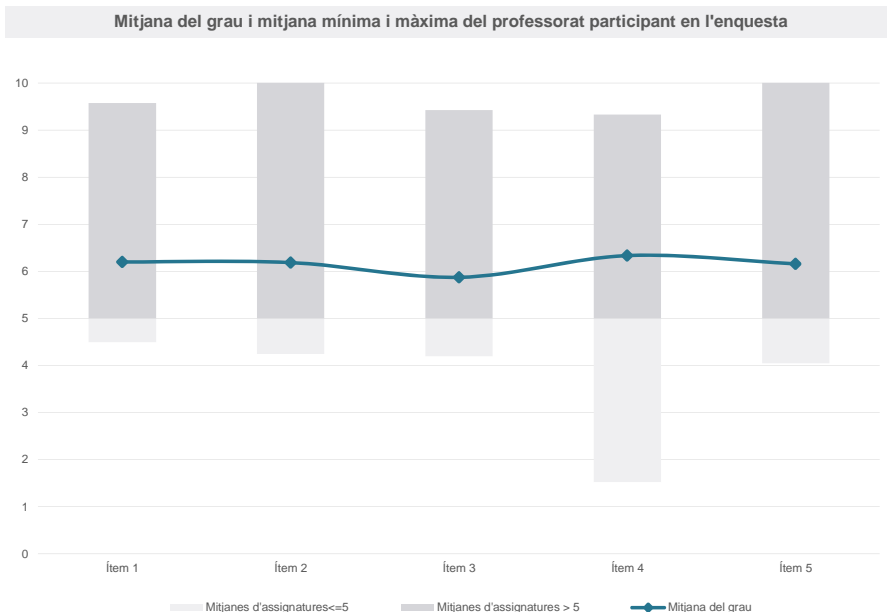
Grau

ODONTOLOGIA

Dades de participació

Estudiants matriculats en el grau:	605
Alumnat matriculat en els grups participants:	2.578
Nombre d'enquestes emplenades:	1.052
Percentatge de resposta:	40,81%

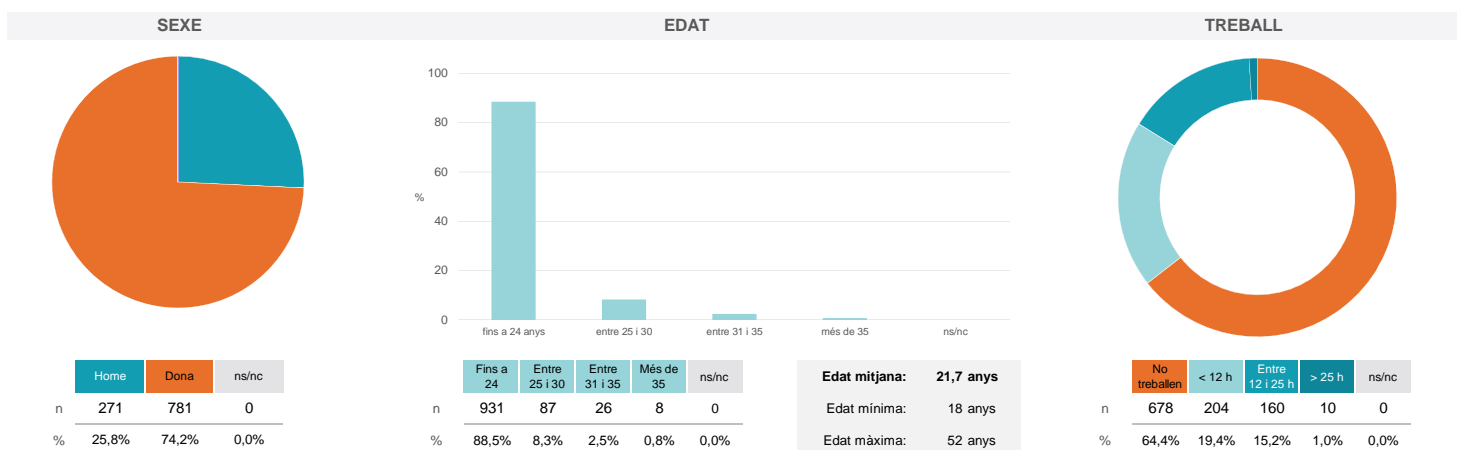
Gràfics de mitjanes



Taula de freqüències de les respostes (%)

	nc	Escala de valoració										Mitjana	Desviació	
		0	1	2	3	4	5	6	7	8	9			10
1 En general, estic satisfet/a amb l'assignatura	10	28	31	41	42	60	168	156	183	169	67	97	6,20	2,44
2 Les activitats formatives (classes magistrals, exercicis, seminaris, etc.) m'han resultat adequades per aprofitar l'assignatura	10	41	37	49	47	59	142	125	179	162	84	117	6,19	2,67
3 Les activitats d'avaluació m'han semblat adequades per valorar el meu aprenentatge	18	48	55	51	47	63	156	140	162	141	68	103	5,87	2,73
4 Hi ha hagut correspondència entre la feina exigida i el nombre de crèdits de l'assignatura	12	51	40	30	49	56	131	110	163	183	73	154	6,33	2,78
5 El material d'estudi i de consulta proposat m'ha estat útil per a l'aprenentatge	19	47	49	52	38	54	138	120	159	155	90	131	6,16	2,80

Resum de les dades identificatives de l'alumnat participant



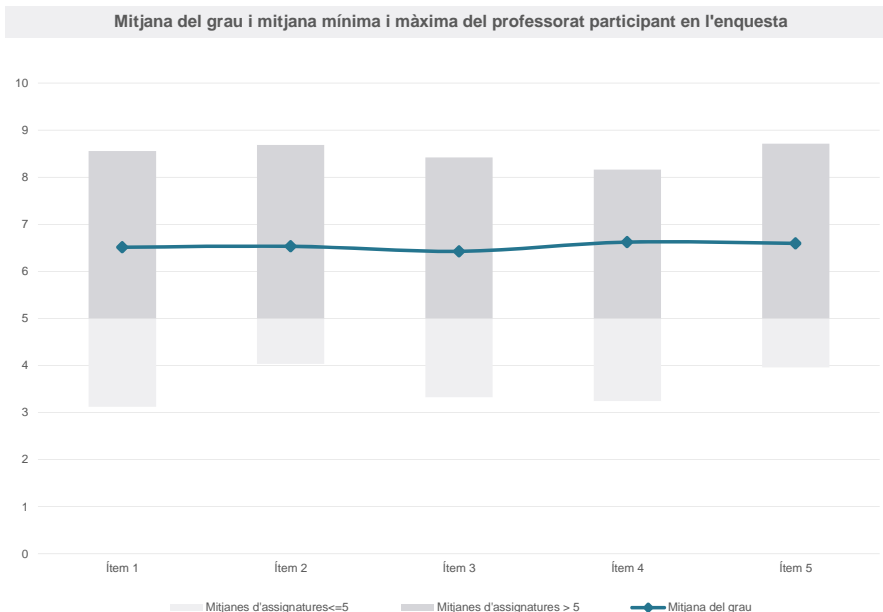
Grau

ODONTOLOGIA

Dades de participació

Estudiants matriculats en el grau:	605
Alumnat matriculat en els grups participants:	2.325
Nombre d'enquestes emplenades:	1.009
Percentatge de resposta:	43,40%

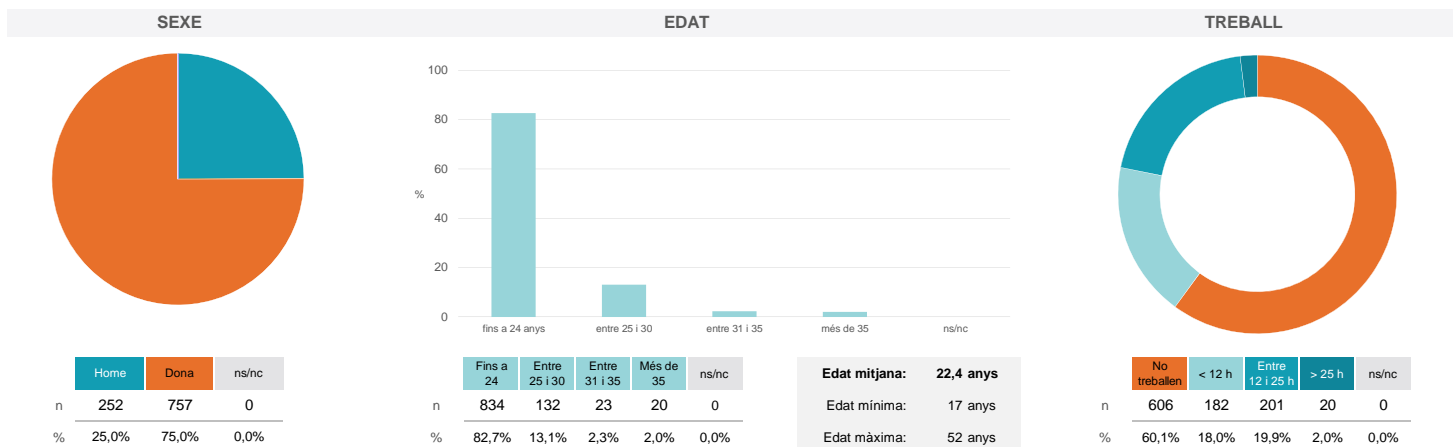
Gràfics de mitjanes



Taula de freqüències de les respostes (%)

		Escala de valoració											Mitjana	Desviació	
		nc	0	1	2	3	4	5	6	7	8	9			10
1	En general, estic satisfet/a amb l'assignatura	n 8	36	37	28	43	37	124	117	182	150	117	130	6,51	2,64
		% 0,8	3,6	3,7	2,8	4,3	3,7	12,3	11,6	18,0	14,9	11,6	12,9		
2	Les activitats formatives (classes magistrals, exercicis, seminaris, etc.) m'han resultat adequades per aprofitar l'assignatura	n 10	33	43	28	39	49	104	117	174	165	116	131	6,53	2,66
		% 1,0	3,3	4,3	2,8	3,9	4,9	10,3	11,6	17,2	16,4	11,5	13,0		
3	Les activitats d'avaluació m'han semblat adequades per valorar el meu aprenentatge	n 16	45	36	32	40	46	106	125	164	166	108	125	6,43	2,71
		% 1,6	4,5	3,6	3,2	4,0	4,6	10,5	12,4	16,3	16,5	10,7	12,4		
4	Hi ha hagut correspondència entre la feina exigida i el nombre de crèdits de l'assignatura	n 15	46	33	26	37	39	109	103	146	195	116	144	6,62	2,73
		% 1,5	4,6	3,3	2,6	3,7	3,9	10,8	10,2	14,5	19,3	11,5	14,3		
5	El material d'estudi i de consulta proposat m'ha estat útil per a l'aprenentatge	n 15	40	31	29	42	53	106	107	154	161	117	154	6,60	2,72
		% 1,5	4,0	3,1	2,9	4,2	5,3	10,5	10,6	15,3	16,0	11,6	15,3		

Resum de les dades identificatives de l'alumnat participant



Grau

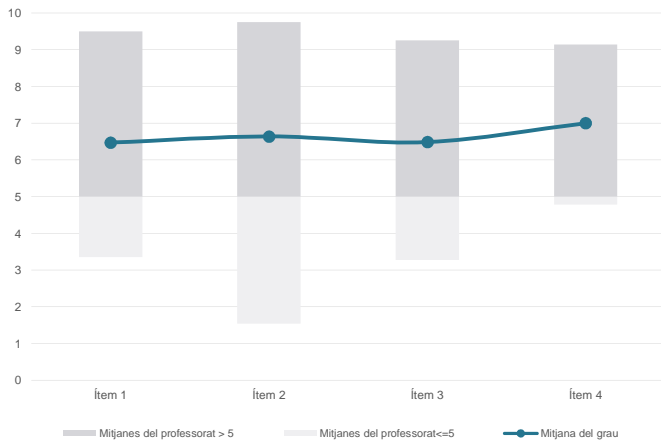
ODONTOLOGIA

Dades de participació

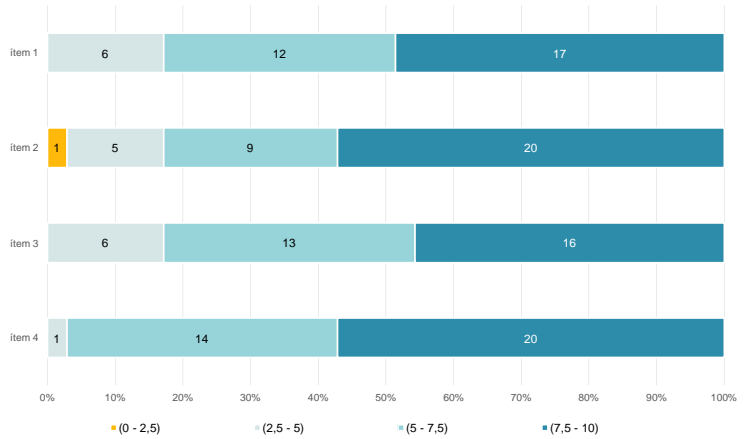
Estudiants matriculats en el grau:	605
Alumnat matriculat en els grups participants:	3.387
Nombre d'enquestes emplenades:	1.170
Percentatge de resposta:	34,54%

Gràfics de mitjanes

Mitjana del grau i mitjana mínima i màxima del professorat participant en l'enquesta



Distribució per intervals de les puntuacions mitjanes del professorat del grau que ha participat en l'enquesta

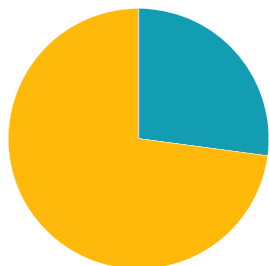


Taula de freqüències de les respostes (%)

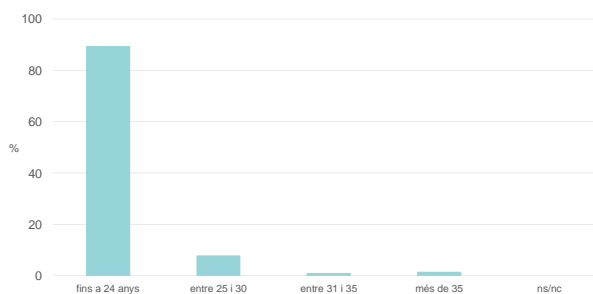
	Totalment en desacord	Escala de valoració										Totalment d'acord	Mitjana	Desviació
		nc	0	1	2	3	4	5	6	7	8			
1 En general, estic satisfet/a amb l'activitat docent duta a terme pel professor/a de l'assignatura	n 10	43	43	43	43	48	183	121	169	167	107	193	6,47	2,74
%	0,9	3,7	3,7	3,7	3,7	4,1	15,6	10,3	14,4	14,3	9,1	16,5		
2 Manté un bon clima de comunicació i relació amb els estudiants	n 11	61	49	32	29	57	133	111	162	163	125	237	6,64	2,91
%	0,9	5,2	4,2	2,7	2,5	4,9	11,4	9,5	13,8	13,9	10,7	20,3		
3 Transmet amb claredat els continguts de l'assignatura	n 10	52	41	44	54	54	150	118	156	161	124	206	6,48	2,85
%	0,9	4,4	3,5	3,8	4,6	4,6	12,8	10,1	13,3	13,8	10,6	17,6		
4 Ha complet adequadament amb les seves tasques com a docent (pla docent, programa de l'assignatura, assistència, lliurament de qualificacions, etc.).	n 11	26	23	34	34	49	149	105	171	199	133	236	7,00	2,54
%	0,9	2,2	2,0	2,9	2,9	4,2	12,7	9,0	14,6	17,0	11,4	20,2		

Resum de les dades identificatives de l'alumnat participant

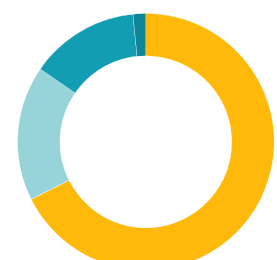
SEXE



EDAT



TREBALL



Edat mitjana: 21,6 anys

Edat mínima: 18 anys

Edat màxima: 52 anys

Grau

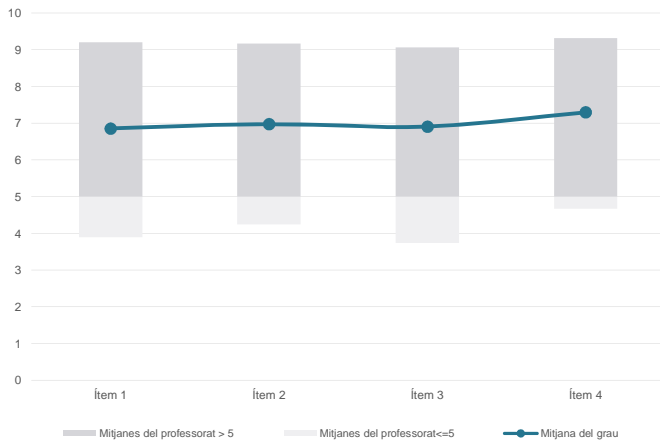
ODONTOLOGIA

Dades de participació

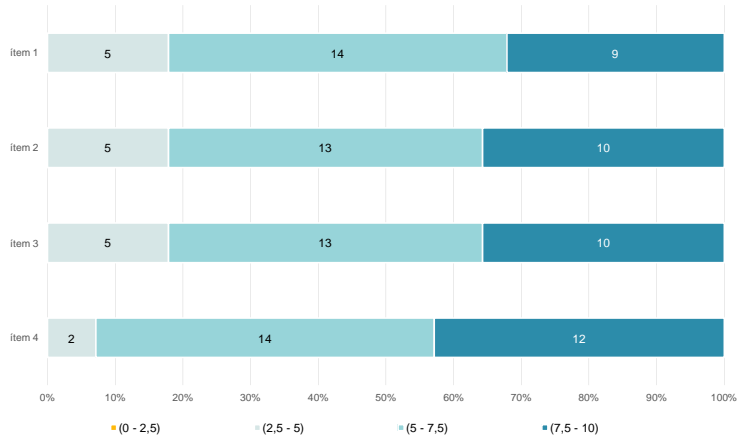
Estudiants matriculats en el grau:	605
Alumnat matriculat en els grups participants:	2.382
Nombre d'enquestes emplenades:	898
Percentatge de resposta:	37,70%

Gràfics de mitjanes

Mitjana del grau i mitjana mínima i màxima del professorat participant en l'enquesta



Distribució per intervals de les puntuacions mitjanes del professorat del grau que ha participat en l'enquesta

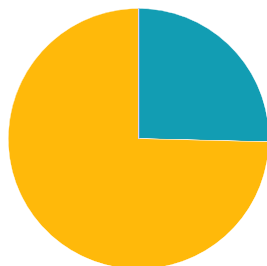


Taula de freqüències de les respostes (%)

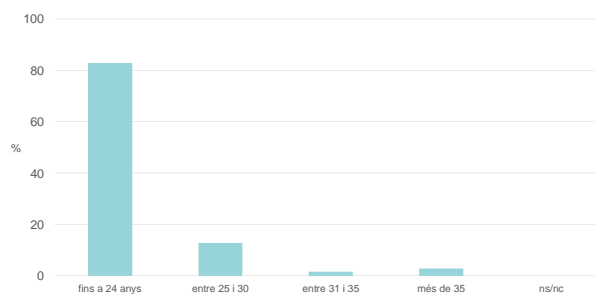
		Escala de valoració										Mitjana	Desviació		
		nc	0	1	2	3	4	5	6	7	8			9	10
1 En general, estic satisfet/a amb l'activitat docent duta a terme pel professor/a de l'assignatura	n	9	36	31	13	37	33	94	84	129	142	118	172	6,86	2,75
	%	1,0	4,0	3,5	1,4	4,1	3,7	10,5	9,4	14,4	15,8	13,1	19,2		
2 Manté un bon clima de comunicació i relació amb els estudiants	n	9	36	32	23	28	33	78	84	111	145	117	202	6,97	2,82
	%	1,0	4,0	3,6	2,6	3,1	3,7	8,7	9,4	12,4	16,1	13,0	22,5		
3 Transmet amb claredat els continguts de l'assignatura	n	9	35	27	20	30	37	99	83	114	129	139	176	6,91	2,76
	%	1,0	3,9	3,0	2,2	3,3	4,1	11,0	9,2	12,7	14,4	15,5	19,6		
4 Ha complet adequadament amb les seves tasques com a docent (pla docent, programa de l'assignatura, assistència, lliurament de qualificacions, etc.).	n	11	27	21	15	26	21	90	73	119	147	120	228	7,29	2,62
	%	1,2	3,0	2,3	1,7	2,9	2,3	10,0	8,1	13,3	16,4	13,4	25,4		

Resum de les dades identificatives de l'alumnat participant

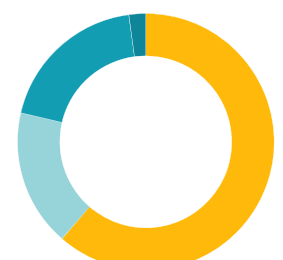
SEXE



EDAT



TREBALL



Edat mitjana: 22,5 anys

Edat mínima: 18 anys

Edat màxima: 52 anys