

INFORME AGREGAT

Química

2016

2017

MÒDUL ASSIGNATURA

 1r Semestre

2n Semestre

MÒDUL PROFESSORAT

 1r Semestre

2n Semestre

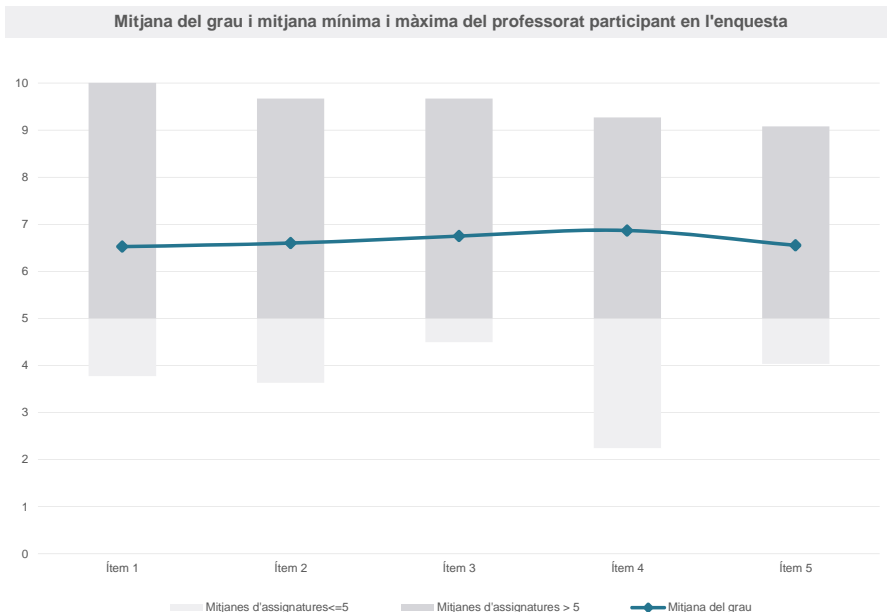
Grau

QUÍMICA

Dades de participació

| | |
|---|--------|
| Estudiants matriculats en el grau: | 1070 |
| Alumnat matriculat en els grups participants: | 4.107 |
| Nombre d'enquestes emplenades: | 1.925 |
| Percentatge de resposta: | 46,87% |

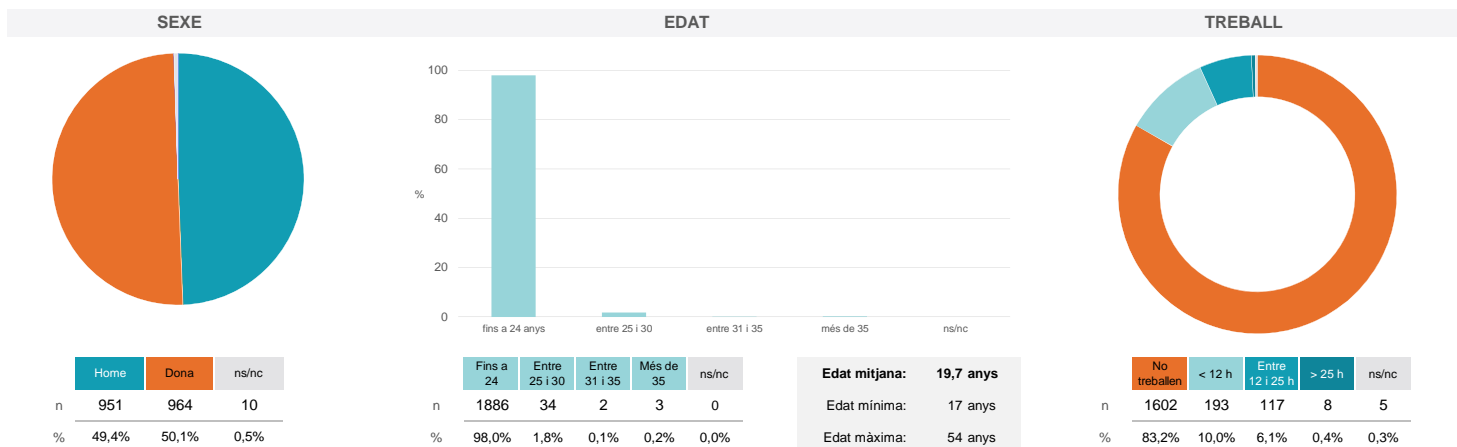
Gràfics de mitjanes



Taula de freqüències de les respostes (%)

| | nc | Escala de valoració | | | | | | | | | | Mitjana | Desviació | |
|---|-------|---------------------|-----|-----|-----|-----|------|------|------|------|------|---------|-----------|------|
| | | 0 | 1 | 2 | 3 | 4 | 5 | 6 | 7 | 8 | 9 | | | 10 |
| 1 En general, estic satisfet/a amb l'assignatura | n 3 | 53 | 43 | 59 | 60 | 104 | 244 | 284 | 357 | 316 | 185 | 217 | 6,53 | 2,43 |
| | % 0,2 | 2,8 | 2,2 | 3,1 | 3,1 | 5,4 | 12,7 | 14,8 | 18,5 | 16,4 | 9,6 | 11,3 | | |
| 2 Les activitats formatives (classes magistrals, exercicis, seminaris, etc.) m'han resultat adequades per aprofitar l'assignatura | n 11 | 48 | 49 | 56 | 80 | 122 | 232 | 217 | 323 | 325 | 203 | 259 | 6,60 | 2,53 |
| | % 0,6 | 2,5 | 2,5 | 2,9 | 4,2 | 6,3 | 12,1 | 11,3 | 16,8 | 16,9 | 10,5 | 13,5 | | |
| 3 Les activitats d'avaluació m'han semblat adequades per valorar el meu aprenentatge | n 18 | 44 | 34 | 44 | 61 | 85 | 233 | 266 | 357 | 338 | 190 | 255 | 6,75 | 2,37 |
| | % 0,9 | 2,3 | 1,8 | 2,3 | 3,2 | 4,4 | 12,1 | 13,8 | 18,5 | 17,6 | 9,9 | 13,2 | | |
| 4 Hi ha hagut correspondència entre la feina exigida i el nombre de crèdits de l'assignatura | n 12 | 53 | 33 | 41 | 49 | 81 | 219 | 224 | 355 | 374 | 201 | 283 | 6,87 | 2,41 |
| | % 0,6 | 2,8 | 1,7 | 2,1 | 2,5 | 4,2 | 11,4 | 11,6 | 18,4 | 19,4 | 10,4 | 14,7 | | |
| 5 El material d'estudi i de consulta proposat m'ha estat útil per a l'aprenentatge | n 15 | 66 | 58 | 67 | 78 | 98 | 207 | 237 | 291 | 336 | 203 | 269 | 6,55 | 2,65 |
| | % 0,8 | 3,4 | 3,0 | 3,5 | 4,1 | 5,1 | 10,8 | 12,3 | 15,1 | 17,5 | 10,5 | 14,0 | | |

Resum de les dades identificatives de l'alumnat participant



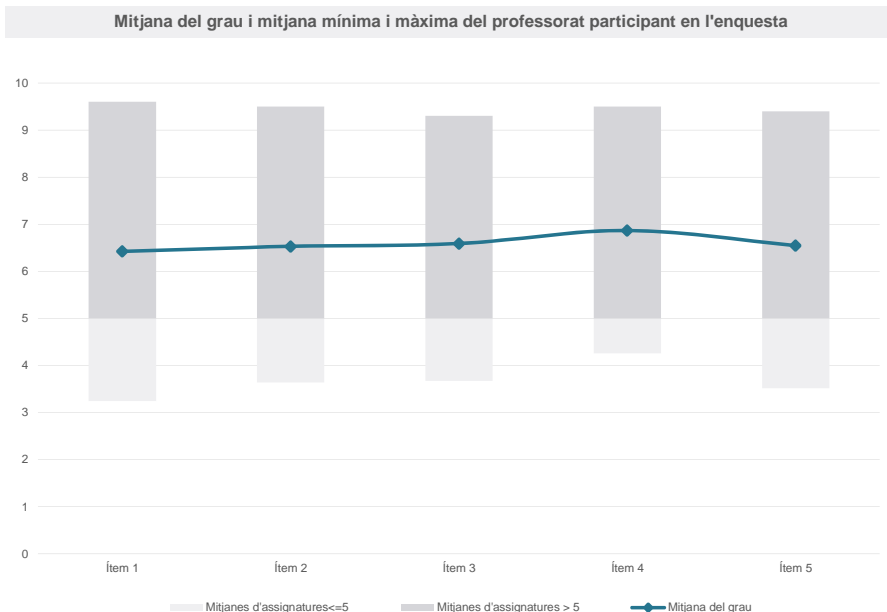
Grau

QUÍMICA

Dades de participació

| | |
|---|--------|
| Estudiants matriculats en el grau: | 1072 |
| Alumnat matriculat en els grups participants: | 3.321 |
| Nombre d'enquestes emplenades: | 1.682 |
| Percentatge de resposta: | 50,65% |

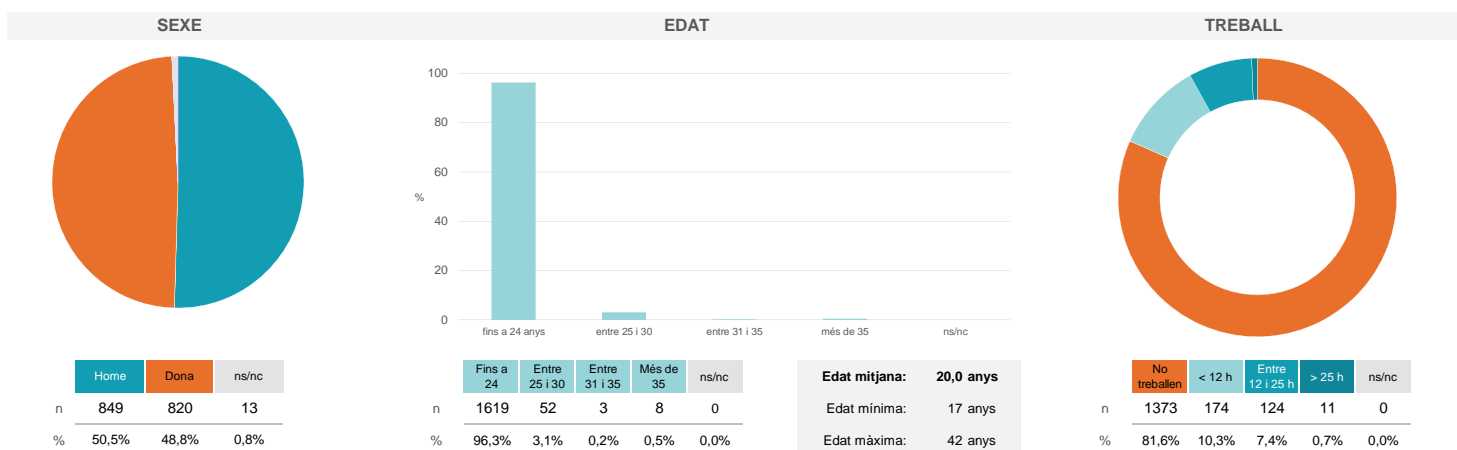
Gràfics de mitjanes



Taula de freqüències de les respostes (%)

| | nc | Escala de valoració | | | | | | | | | | Mitjana | Desviació | |
|---|----|---------------------|----|----|----|-----|-----|-----|-----|-----|-----|---------|-----------|------|
| | | 0 | 1 | 2 | 3 | 4 | 5 | 6 | 7 | 8 | 9 | | | 10 |
| 1 En general, estic satisfet/a amb l'assignatura | 3 | 66 | 40 | 47 | 69 | 75 | 217 | 258 | 293 | 270 | 142 | 202 | 6,42 | 2,54 |
| 2 Les activitats formatives (classes magistrals, exercicis, seminaris, etc.) m'han resultat adequades per aprofitar l'assignatura | 4 | 60 | 50 | 51 | 69 | 101 | 183 | 204 | 267 | 280 | 184 | 229 | 6,53 | 2,64 |
| 3 Les activitats d'avaluació m'han semblat adequades per valorar el meu aprenentatge | 10 | 45 | 52 | 48 | 50 | 86 | 203 | 240 | 276 | 283 | 163 | 226 | 6,59 | 2,52 |
| 4 Hi ha hagut correspondència entre la feina exigida i el nombre de crèdits de l'assignatura | 6 | 48 | 31 | 48 | 52 | 72 | 170 | 212 | 281 | 294 | 181 | 287 | 6,87 | 2,52 |
| 5 El material d'estudi i de consulta proposat m'ha estat útil per a l'aprenentatge | 11 | 75 | 56 | 52 | 64 | 76 | 214 | 171 | 244 | 261 | 185 | 273 | 6,55 | 2,77 |

Resum de les dades identificatives de l'alumnat participant



Grau

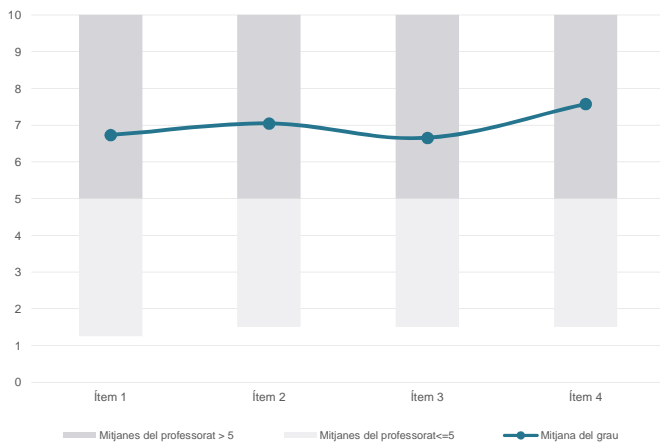
QUÍMICA

Dades de participació

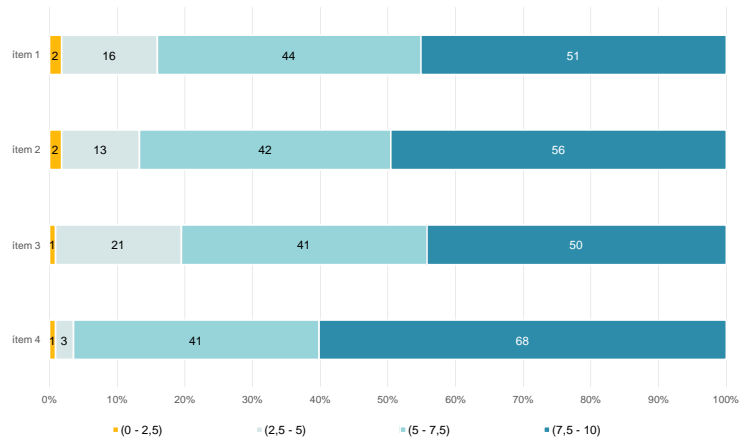
| | |
|---|---------------|
| Estudiants matriculats en el grau: | 1.070 |
| Alumnat matriculat en els grups participants: | 4.670 |
| Nombre d'enquestes emplenades: | 2.171 |
| Percentatge de resposta: | 46,49% |

Gràfics de mitjanes

Mitjana del grau i mitjana mínima i màxima del professorat participant en l'enquesta



Distribució per intervals de les puntuacions mitjanes del professorat del grau que ha participat en l'enquesta

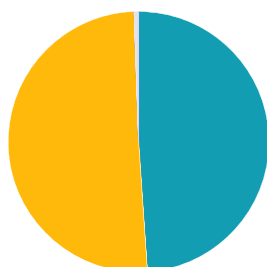


Taula de freqüències de les respostes (%)

| | Totalment en desacord | Escala de valoració | | | | | | | | | | Totalment d'acord | Mitjana | Desviació |
|--|-----------------------|---------------------|-----|-----|-----|-----|------|------|------|------|------|-------------------|---------|-----------|
| | | nc | 0 | 1 | 2 | 3 | 4 | 5 | 6 | 7 | 8 | | | |
| 1 En general, estic satisfet/a amb l'activitat docent duta a terme pel professor/a de l'assignatura | n 7 | 87 | 54 | 80 | 87 | 81 | 236 | 235 | 301 | 360 | 243 | 400 | 6,73 | 2,74 |
| % | 0,3 | 4,0 | 2,5 | 3,7 | 4,0 | 3,7 | 10,9 | 10,8 | 13,9 | 16,6 | 11,2 | 18,4 | | |
| 2 Manté un bon clima de comunicació i relació amb els estudiants | n 9 | 79 | 49 | 66 | 70 | 80 | 205 | 205 | 280 | 352 | 270 | 506 | 7,05 | 2,73 |
| % | 0,4 | 3,6 | 2,3 | 3,0 | 3,2 | 3,7 | 9,4 | 9,4 | 12,9 | 16,2 | 12,4 | 23,3 | | |
| 3 Transmet amb claredat els continguts de l'assignatura | n 13 | 94 | 64 | 70 | 99 | 115 | 221 | 228 | 279 | 322 | 266 | 400 | 6,65 | 2,82 |
| % | 0,6 | 4,3 | 2,9 | 3,2 | 4,6 | 5,3 | 10,2 | 10,5 | 12,9 | 14,8 | 12,3 | 18,4 | | |
| 4 Ha completat adequadament amb les seves tasques com a docent (pla docent, programa de l'assignatura, assistència, lliurament de qualificacions, etc.). | n 6 | 49 | 28 | 22 | 39 | 50 | 195 | 174 | 322 | 396 | 334 | 556 | 7,57 | 2,36 |
| % | 0,3 | 2,3 | 1,3 | 1,0 | 1,8 | 2,3 | 9,0 | 8,0 | 14,8 | 18,2 | 15,4 | 25,6 | | |

Resum de les dades identificatives de l'alumnat participant

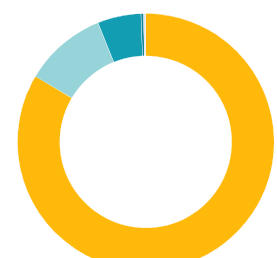
SEXE



EDAT



TREBALL



| | Home | Dona | ns/nc |
|---|-------|-------|-------|
| n | 1062 | 1097 | 12 |
| % | 48,9% | 50,5% | 0,6% |

| | Fins a 24 | Entre 25 i 30 | Entre 31 i 35 | Més de 35 | ns/nc |
|---|-----------|---------------|---------------|-----------|-------|
| n | 2127 | 39 | 2 | 3 | 0 |
| % | 98,0% | 1,8% | 0,1% | 0,1% | 0,0% |

| | |
|----------------------|------------------|
| Edat mitjana: | 19,6 anys |
| Edat mínima: | 17 anys |
| Edat màxima: | 54 anys |

| | No treballen | < 12 h | Entre 12 i 25 h | > 25 h | ns/nc |
|---|--------------|--------|-----------------|--------|-------|
| n | 1813 | 226 | 119 | 7 | 6 |
| % | 83,5% | 10,4% | 5,5% | 0,3% | 0,3% |

Grau

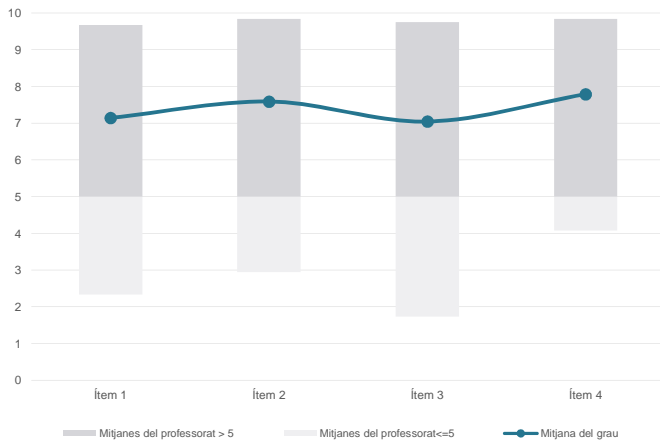
QUÍMICA

Dades de participació

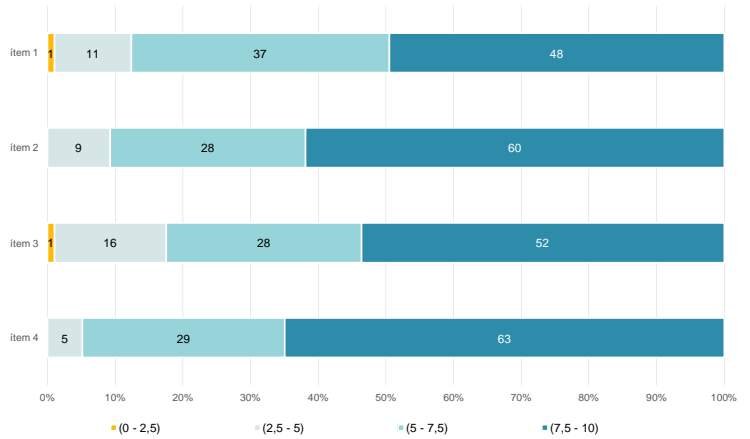
| | |
|---|---------------|
| Estudiants matriculats en el grau: | 1.072 |
| Alumnat matriculat en els grups participants: | 3.729 |
| Nombre d'enquestes emplenades: | 1.933 |
| Percentatge de resposta: | 51,84% |

Gràfics de mitjanes

Mitjana del grau i mitjana mínima i màxima del professorat participant en l'enquesta



Distribució per intervals de les puntuacions mitjanes del professorat del grau que ha participat en l'enquesta

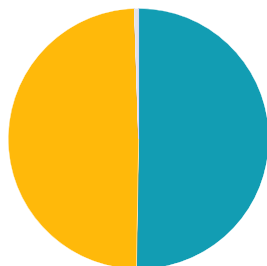


Taula de freqüències de les respostes (%)

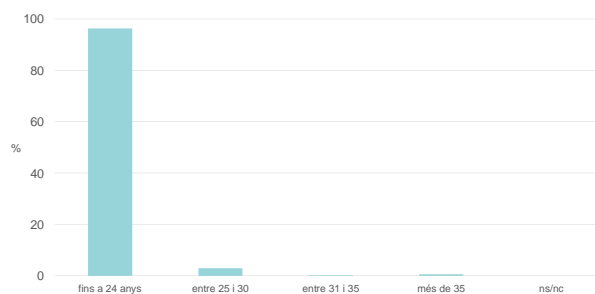
| | | Escala de valoració | | | | | | | | | | Mitjana | Desviació | | |
|--|---|---------------------|-----|-----|-----|-----|-----|-----|-----|------|------|---------|-----------|------|------|
| | | nc | 0 | 1 | 2 | 3 | 4 | 5 | 6 | 7 | 8 | | | 9 | 10 |
| 1 En general, estic satisfet/a amb l'activitat docent duta a terme pel professor/a de l'assignatura | n | 12 | 63 | 44 | 44 | 56 | 70 | 173 | 179 | 269 | 315 | 286 | 422 | 7,14 | 2,64 |
| | % | 0,6 | 3,3 | 2,3 | 2,3 | 2,9 | 3,6 | 8,9 | 9,3 | 13,9 | 16,3 | 14,8 | 21,8 | | |
| 2 Manté un bon clima de comunicació i relació amb els estudiants | n | 10 | 42 | 42 | 34 | 35 | 59 | 143 | 159 | 230 | 321 | 286 | 572 | 7,59 | 2,52 |
| | % | 0,5 | 2,2 | 2,2 | 1,8 | 1,8 | 3,1 | 7,4 | 8,2 | 11,9 | 16,6 | 14,8 | 29,6 | | |
| 3 Transmet amb claredat els continguts de l'assignatura | n | 12 | 65 | 49 | 58 | 63 | 100 | 162 | 172 | 249 | 290 | 261 | 452 | 7,04 | 2,75 |
| | % | 0,6 | 3,4 | 2,5 | 3,0 | 3,3 | 5,2 | 8,4 | 8,9 | 12,9 | 15,0 | 13,5 | 23,4 | | |
| 4 Ha completat adequadament amb les seves tasques com a docent (pla docent, programa de l'assignatura, assistència, lliurament de qualificacions, etc.). | n | 11 | 35 | 27 | 30 | 30 | 46 | 127 | 157 | 237 | 323 | 310 | 600 | 7,79 | 2,37 |
| | % | 0,6 | 1,8 | 1,4 | 1,6 | 1,6 | 2,4 | 6,6 | 8,1 | 12,3 | 16,7 | 16,0 | 31,0 | | |

Resum de les dades identificatives de l'alumnat participant

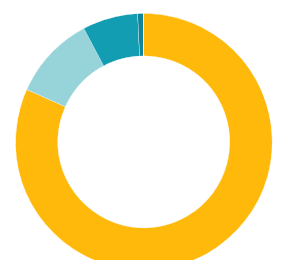
SEXE



EDAT



TREBALL



Edat mitjana: 19,9 anys

Edat mínima: 17 anys

Edat màxima: 42 anys