

INFORME AGREGAT  
**Biotecnologia**

**2016**  
**2017**

---

MÒDUL ASSIGNATURA

 1r Semestre

2n Semestre

---

MÒDUL PROFESSORAT

 1r Semestre

2n Semestre

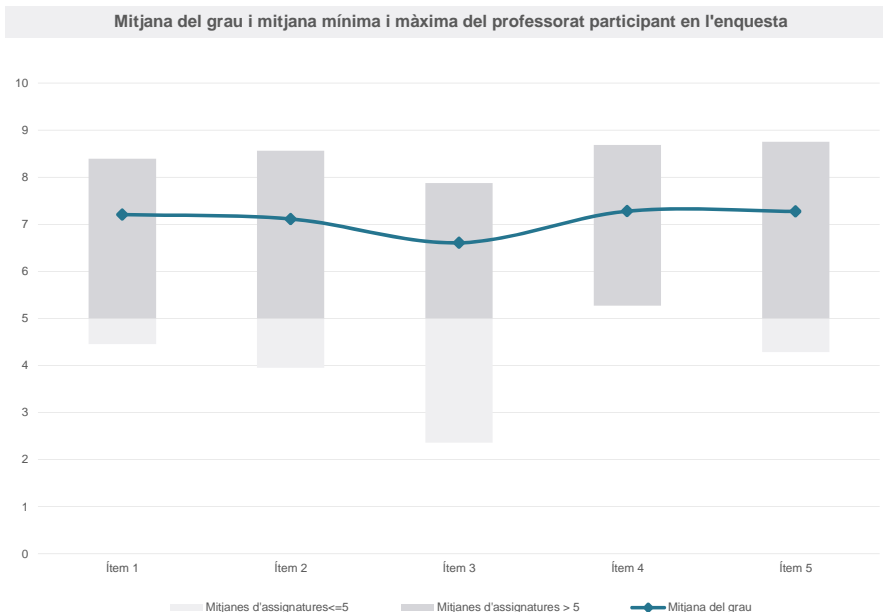
Grau

BIOTECNOLOGIA

Dades de participació

Estudiants matriculats en el grau:	344
Alumnat matriculat en els grups participants:	1.506
Nombre d'enquestes emplenades:	465
Percentatge de resposta:	30,88%

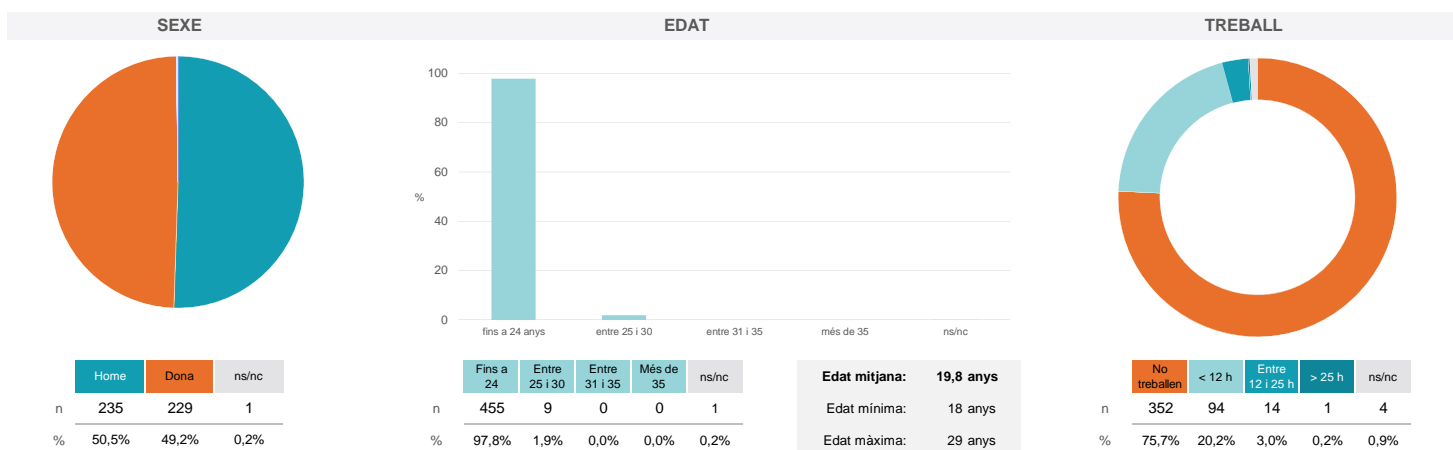
Gràfics de mitjanes



Taula de freqüències de les respostes (%)

	nc	Escala de valoració										Mitjana	Desviació	
		0	1	2	3	4	5	6	7	8	9			10
1 En general, estic satisfet/a amb l'assignatura	n 1	2	7	14	10	9	33	60	90	112	77	50	7,21	2,07
	% 0,2	0,4	1,5	3,0	2,2	1,9	7,1	12,9	19,4	24,1	16,6	10,8		
2 Les activitats formatives (classes magistrals, exercicis, seminaris, etc.) m'han resultat adequades per aprofitar l'assignatura	n 3	8	11	12	11	15	32	53	88	96	64	72	7,11	2,36
	% 0,6	1,7	2,4	2,6	2,4	3,2	6,9	11,4	18,9	20,6	13,8	15,5		
3 Les activitats d'avaluació m'han semblat adequades per valorar el meu aprenentatge	n 2	11	18	17	18	16	37	65	101	65	63	52	6,61	2,54
	% 0,4	2,4	3,9	3,7	3,9	3,4	8,0	14,0	21,7	14,0	13,5	11,2		
4 Hi ha hagut correspondència entre la feina exigida i el nombre de crèdits de l'assignatura	n 1	10	7	9	13	9	29	48	90	110	56	83	7,28	2,31
	% 0,2	2,2	1,5	1,9	2,8	1,9	6,2	10,3	19,4	23,7	12,0	17,8		
5 El material d'estudi i de consulta proposat m'ha estat útil per a l'aprenentatge	n 4	5	7	8	7	12	42	55	83	105	69	68	7,28	2,14
	% 0,9	1,1	1,5	1,7	1,5	2,6	9,0	11,8	17,8	22,6	14,8	14,6		

Resum de les dades identificatives de l'alumnat participant



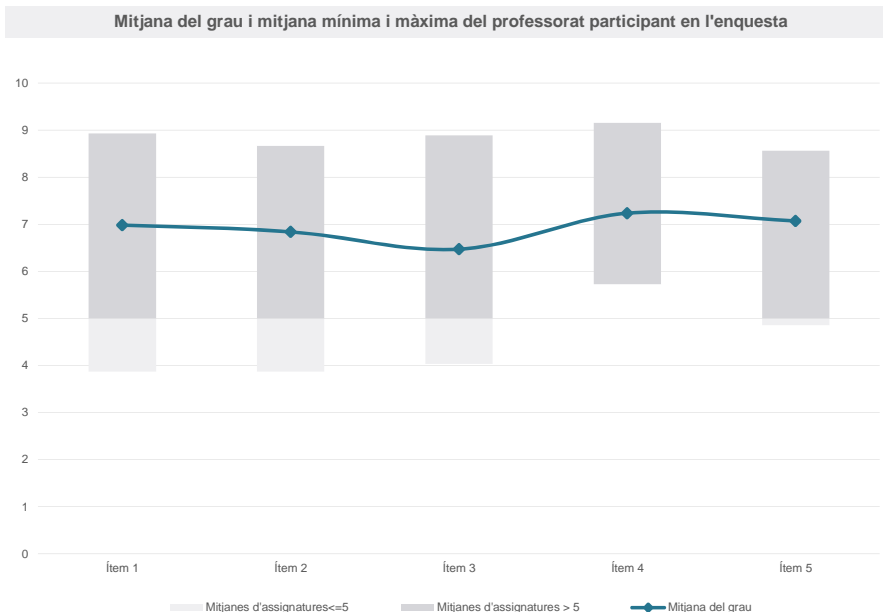
Grau

BIOTECNOLOGIA

Dades de participació

Estudiants matriculats en el grau:	344
Alumnat matriculat en els grups participants:	1.235
Nombre d'enquestes emplenades:	449
Percentatge de resposta:	36,36%

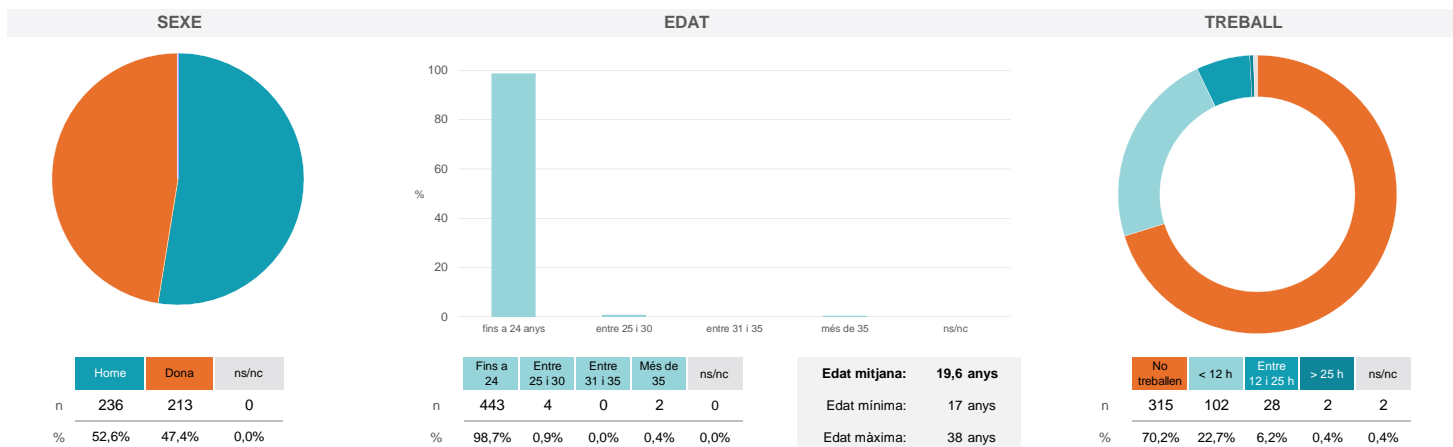
Gràfics de mitjanes



Taula de freqüències de les respostes (%)

	Totalment en desacord	Escala de valoració										Totalment d'acord	Mitjana	Desviació
		nc	0	1	2	3	4	5	6	7	8			
1 En general, estic satisfet/a amb l'assignatura	n 0	5	9	7	12	17	46	65	84	92	55	57	6,98	2,20
%	---	1,1	2,0	1,6	2,7	3,8	10,2	14,5	18,7	20,5	12,2	12,7		
2 Les activitats formatives (classes magistrals, exercicis, seminaris, etc.) m'han resultat adequades per aprofitar l'assignatura	n 0	6	12	11	16	22	41	51	93	89	53	55	6,84	2,34
%	---	1,3	2,7	2,4	3,6	4,9	9,1	11,4	20,7	19,8	11,8	12,2		
3 Les activitats d'avaluació m'han semblat adequades per valorar el meu aprenentatge	n 2	5	9	23	28	24	55	60	68	83	38	54	6,47	2,45
%	0,4	1,1	2,0	5,1	6,2	5,3	12,2	13,4	15,1	18,5	8,5	12,0		
4 Hi ha hagut correspondència entre la feina exigida i el nombre de crèdits de l'assignatura	n 0	3	12	8	12	15	34	49	86	86	69	75	7,24	2,27
%	---	0,7	2,7	1,8	2,7	3,3	7,6	10,9	19,2	19,2	15,4	16,7		
5 El material d'estudi i de consulta proposat m'ha estat útil per a l'aprenentatge	n 1	4	10	5	10	25	48	56	86	64	73	67	7,07	2,25
%	0,2	0,9	2,2	1,1	2,2	5,6	10,7	12,5	19,2	14,3	16,3	14,9		

Resum de les dades identificatives de l'alumnat participant



Grau

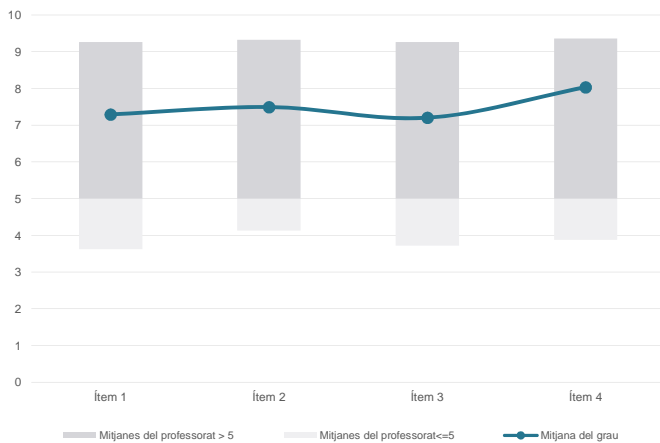
BIOTECNOLOGIA

Dades de participació

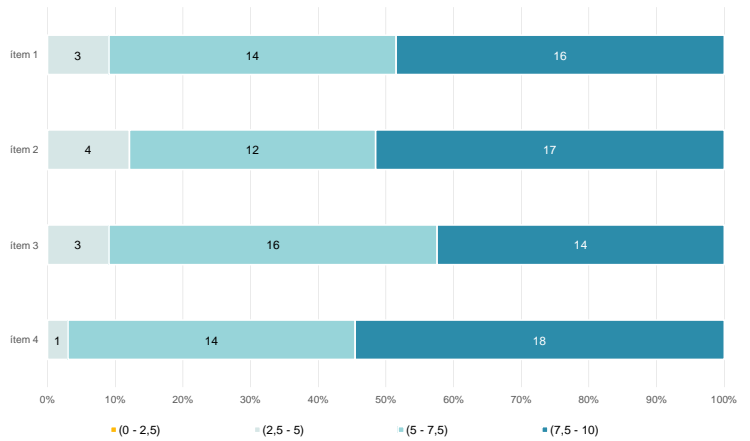
Estudiants matriculats en el grau:	344
Alumnat matriculat en els grups participants:	2.188
Nombre d'enquestes emplenades:	568
Percentatge de resposta:	25,96%

Gràfics de mitjanes

Mitjana del grau i mitjana mínima i màxima del professorat participant en l'enquesta



Distribució per intervals de les puntuacions mitjanes del professorat del grau que ha participat en l'enquesta

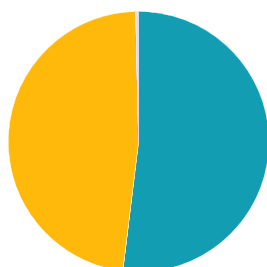


Taula de freqüències de les respostes (%)

		Escala de valoració											Mitjana	Desviació		
		Totalment en desacord													Totalment d'acord	
		nc	0	1	2	3	4	5	6	7	8	9	10			
1	En general, estic satisfet/a amb l'activitat docent duta a terme pel professor/a de l'assignatura	n	1	8	10	8	14	25	43	52	105	110	97	95	7,29	2,28
		%	0,2	1,4	1,8	1,4	2,5	4,4	7,6	9,2	18,5	19,4	17,1	16,7		
2	Manté un bon clima de comunicació i relació amb els estudiants	n	1	4	13	9	16	23	36	50	94	98	85	139	7,49	2,34
		%	0,2	0,7	2,3	1,6	2,8	4,0	6,3	8,8	16,5	17,3	15,0	24,5		
3	Transmet amb claredat els continguts de l'assignatura	n	1	8	18	11	22	13	34	59	120	86	87	109	7,20	2,44
		%	0,2	1,4	3,2	1,9	3,9	2,3	6,0	10,4	21,1	15,1	15,3	19,2		
4	Ha completat adequadament amb les seves tasques com a docent (pla docent, programa de l'assignatura, assistència, lliurament de qualificacions, etc.).	n	3	5	6	4	8	8	30	37	66	133	109	159	8,03	2,03
		%	0,5	0,9	1,1	0,7	1,4	1,4	5,3	6,5	11,6	23,4	19,2	28,0		

Resum de les dades identificatives de l'alumnat participant

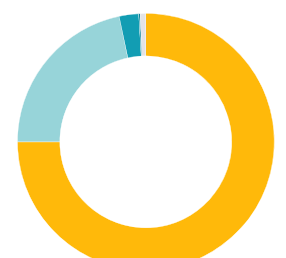
SEXE



EDAT



TREBALL



Edat mitjana: 20,0 anys

Edat mínima: 18 anys

Edat màxima: 29 anys

Grau

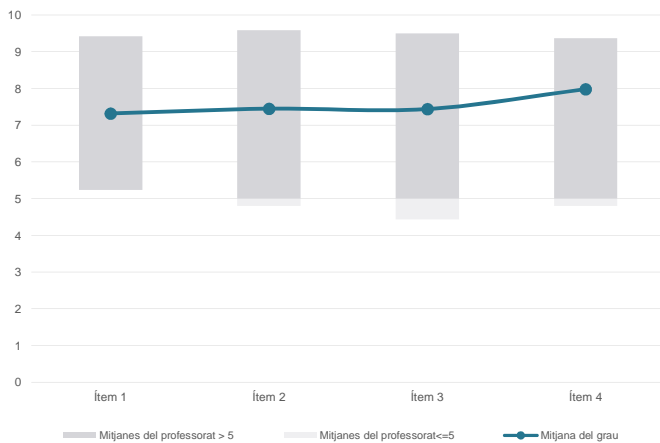
BIOTECNOLOGIA

Dades de participació

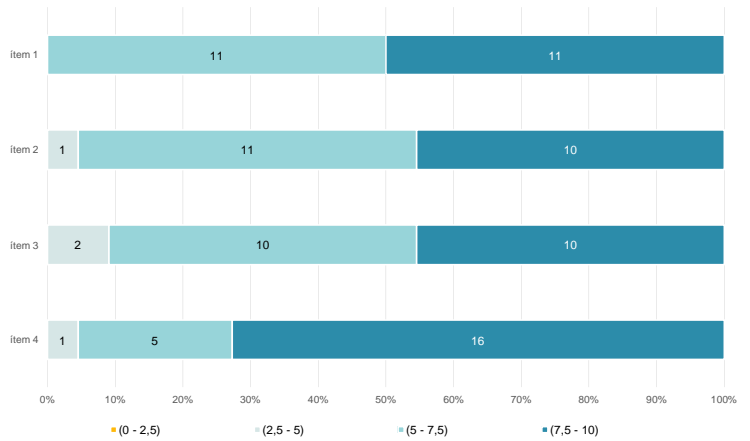
Estudiants matriculats en el grau:	344
Alumnat matriculat en els grups participants:	1.469
Nombre d'enquestes emplenades:	482
<b>Percentatge de resposta:</b>	<b>32,81%</b>

Gràfics de mitjanes

Mitjana del grau i mitjana mínima i màxima del professorat participant en l'enquesta



Distribució per intervals de les puntuacions mitjanes del professorat del grau que ha participat en l'enquesta

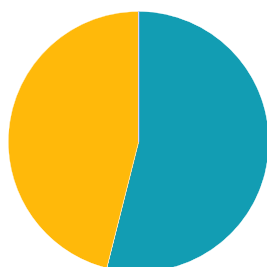


Taula de freqüències de les respostes (%)

		Escala de valoració											Mitjana	Desviació	
		Totalment en desacord													Totalment d'acord
		nc	0	1	2	3	4	5	6	7	8	9	10		
1 En general, estic satisfet/a amb l'activitat docent duta a terme pel professor/a de l'assignatura	n	0	10	10	12	7	13	36	44	80	108	68	94	7,32	2,39
	%	---	2,1	2,1	2,5	1,5	2,7	7,5	9,1	16,6	22,4	14,1	19,5		
2 Manté un bon clima de comunicació i relació amb els estudiants	n	0	10	10	10	8	14	28	49	75	86	87	105	7,45	2,41
	%	---	2,1	2,1	2,1	1,7	2,9	5,8	10,2	15,6	17,8	18,0	21,8		
3 Transmet amb claredat els continguts de l'assignatura	n	0	14	11	5	7	16	34	44	64	91	92	104	7,44	2,48
	%	---	2,9	2,3	1,0	1,5	3,3	7,1	9,1	13,3	18,9	19,1	21,6		
4 Ha completat adequadament amb les seves tasques com a docent (pla docent, programa de l'assignatura, assistència, lliurament de qualificacions, etc.).	n	0	5	7	6	2	13	24	27	62	105	98	133	7,98	2,12
	%	---	1,0	1,5	1,2	0,4	2,7	5,0	5,6	12,9	21,8	20,3	27,6		

Resum de les dades identificatives de l'alumnat participant

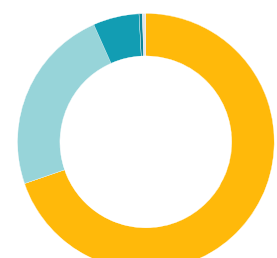
SEXE



EDAT



TREBALL



Edat mitjana: 19,6 anys

Edat mínima: 18 anys

Edat màxima: 38 anys