

INFORME AGREGAT
Educació Infantil

2016
2017

MÒDUL ASSIGNATURA

 1r Semestre

2n Semestre

MÒDUL PROFESSORAT

 1r Semestre

2n Semestre

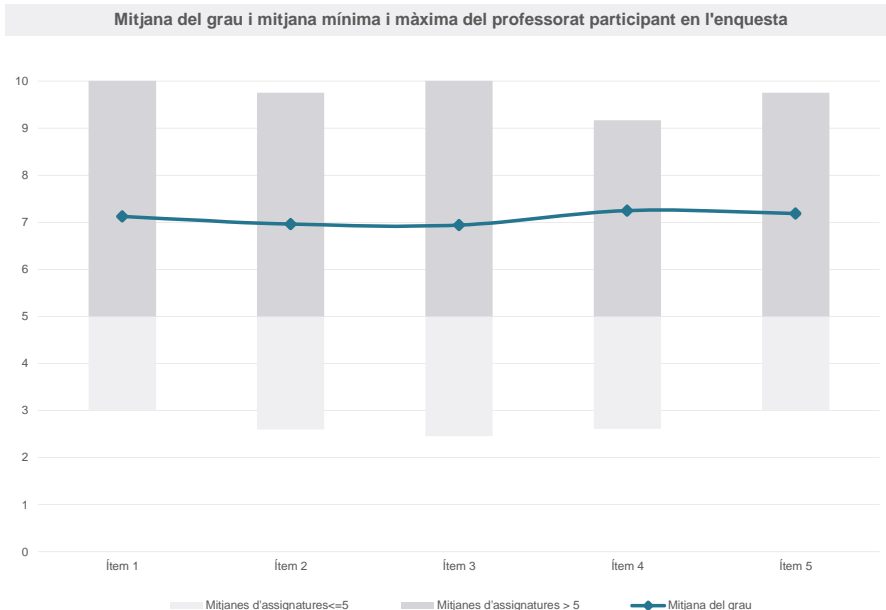
Grau

EDUCACIÓ INFANTIL

Dades de participació

| | |
|---|--------|
| Estudiants matriculats en el grau: | 1029 |
| Alumnat matriculat en els grups participants: | 2.519 |
| Nombre d'enquestes emplenades: | 647 |
| Percentatge de resposta: | 25,68% |

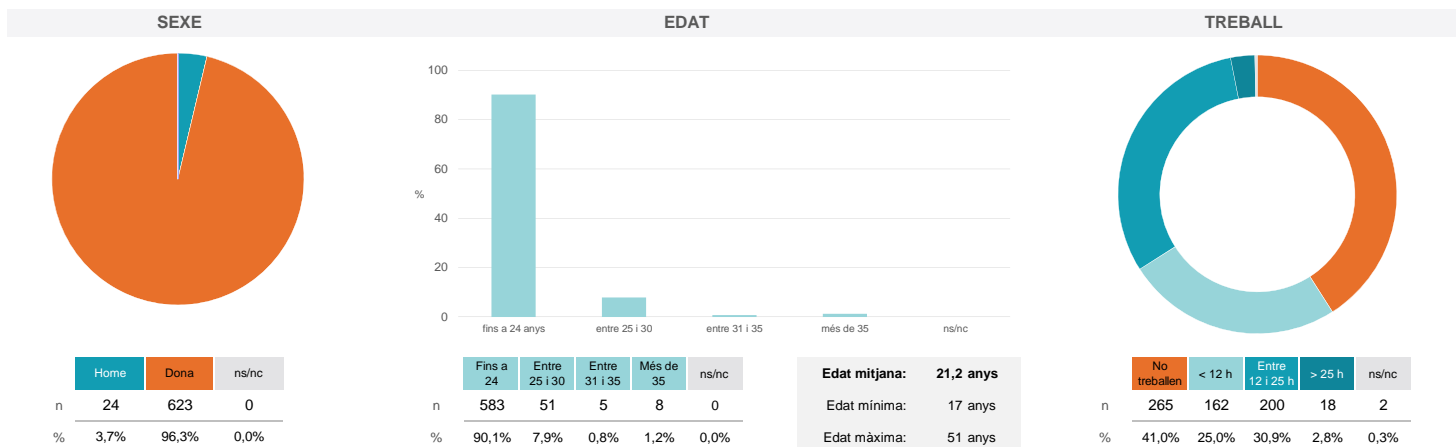
Gràfics de mitjanes



Taula de freqüències de les respostes (%)

| | nc | Escala de valoració | | | | | | | | | | Mitjana | Desviació | |
|---|-------|---------------------|-----|-----|-----|-----|------|------|------|------|------|---------|-----------|------|
| | | 0 | 1 | 2 | 3 | 4 | 5 | 6 | 7 | 8 | 9 | | | 10 |
| 1 En general, estic satisfet/a amb l'assignatura | n 2 | 9 | 13 | 11 | 17 | 29 | 54 | 78 | 109 | 134 | 91 | 100 | 7,12 | 2,30 |
| | % 0,3 | 1,4 | 2,0 | 1,7 | 2,6 | 4,5 | 8,3 | 12,1 | 16,8 | 20,7 | 14,1 | 15,5 | | |
| 2 Les activitats formatives (classes magistrals, exercicis, seminaris, etc.) m'han resultat adequades per aprofitar l'assignatura | n 3 | 10 | 10 | 19 | 23 | 30 | 57 | 75 | 117 | 123 | 92 | 88 | 6,96 | 2,35 |
| | % 0,5 | 1,5 | 1,5 | 2,9 | 3,6 | 4,6 | 8,8 | 11,6 | 18,1 | 19,0 | 14,2 | 13,6 | | |
| 3 Les activitats d'avaluació m'han semblat adequades per valorar el meu aprenentatge | n 3 | 13 | 14 | 18 | 19 | 21 | 65 | 72 | 127 | 125 | 68 | 102 | 6,94 | 2,41 |
| | % 0,5 | 2,0 | 2,2 | 2,8 | 2,9 | 3,2 | 10,0 | 11,1 | 19,6 | 19,3 | 10,5 | 15,8 | | |
| 4 Hi ha hagut correspondència entre la feina exigida i el nombre de crèdits de l'assignatura | n 3 | 15 | 14 | 11 | 12 | 16 | 56 | 66 | 113 | 122 | 101 | 118 | 7,25 | 2,39 |
| | % 0,5 | 2,3 | 2,2 | 1,7 | 1,9 | 2,5 | 8,7 | 10,2 | 17,5 | 18,9 | 15,6 | 18,2 | | |
| 5 El material d'estudi i de consulta proposat m'ha estat útil per a l'aprenentatge | n 9 | 15 | 12 | 9 | 23 | 23 | 52 | 67 | 106 | 117 | 85 | 129 | 7,19 | 2,45 |
| | % 1,4 | 2,3 | 1,9 | 1,4 | 3,6 | 3,6 | 8,0 | 10,4 | 16,4 | 18,1 | 13,1 | 19,9 | | |

Resum de les dades identificatives de l'alumnat participant



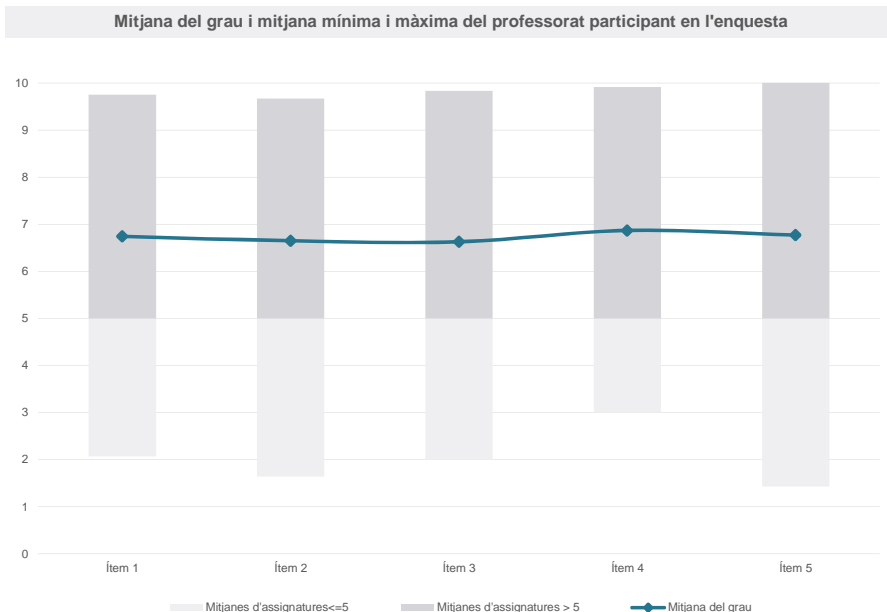
Grau

EDUCACIÓ INFANTIL

Dades de participació

| | |
|---|--------|
| Estudiants matriculats en el grau: | 1028 |
| Alumnat matriculat en els grups participants: | 3.168 |
| Nombre d'enquestes emplenades: | 1.049 |
| Percentatge de resposta: | 33,11% |

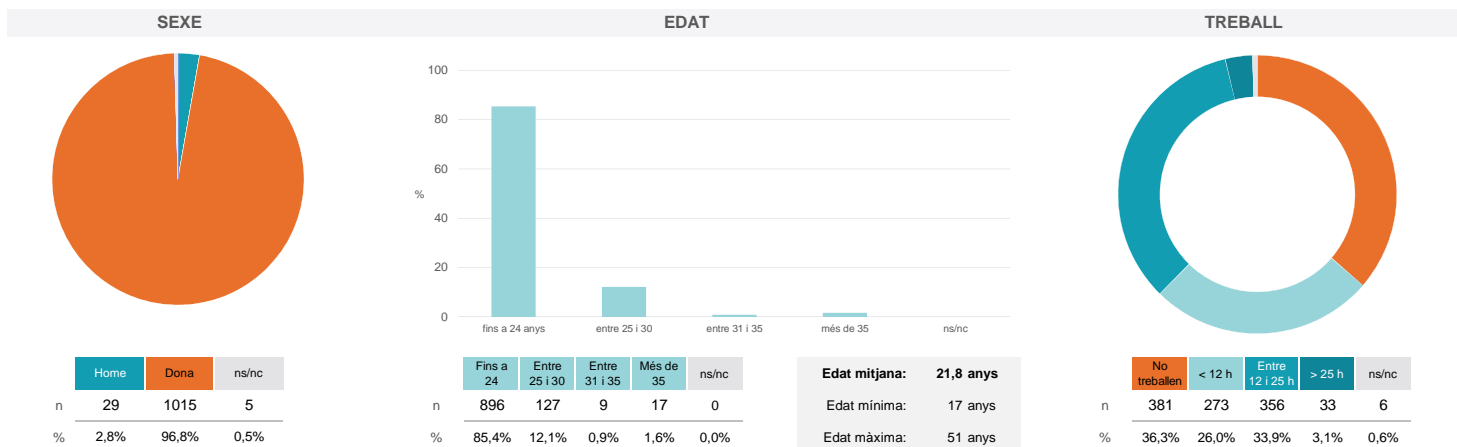
Gràfics de mitjanes



Taula de freqüències de les respostes (%)

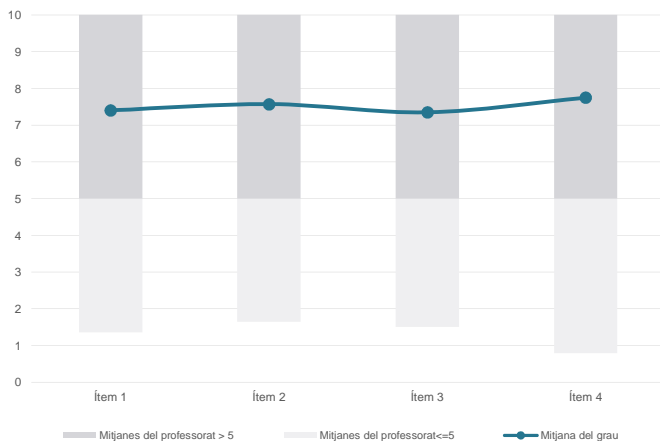
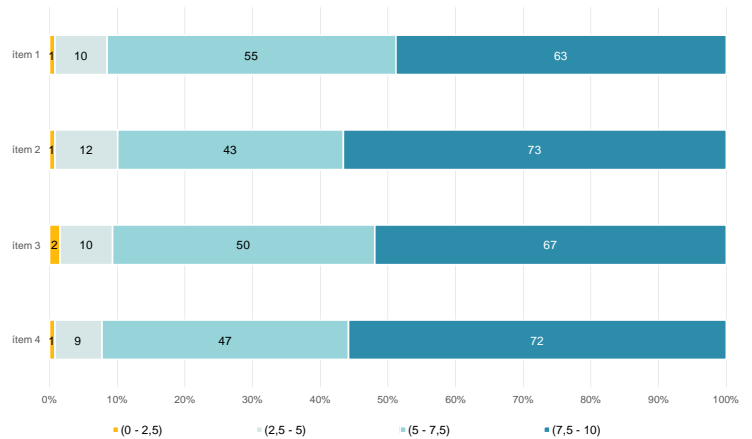
| | nc | Escala de valoració | | | | | | | | | | Mitjana | Desviació | |
|---|----|---------------------|----|----|----|----|-----|-----|-----|-----|-----|---------|-----------|------|
| | | 0 | 1 | 2 | 3 | 4 | 5 | 6 | 7 | 8 | 9 | | | 10 |
| 1 En general, estic satisfet/a amb l'assignatura | 5 | 34 | 22 | 27 | 33 | 50 | 118 | 114 | 189 | 188 | 126 | 143 | 6,74 | 2,52 |
| 2 Les activitats formatives (classes magistrals, exercicis, seminaris, etc.) m'han resultat adequades per aprofitar l'assignatura | 8 | 30 | 30 | 30 | 44 | 55 | 112 | 118 | 175 | 183 | 117 | 147 | 6,65 | 2,58 |
| 3 Les activitats d'avaluació m'han semblat adequades per valorar el meu aprenentatge | 5 | 32 | 32 | 24 | 38 | 68 | 105 | 128 | 165 | 203 | 108 | 141 | 6,63 | 2,56 |
| 4 Hi ha hagut correspondència entre la feina exigida i el nombre de crèdits de l'assignatura | 6 | 39 | 24 | 26 | 29 | 42 | 100 | 122 | 166 | 200 | 110 | 185 | 6,87 | 2,61 |
| 5 El material d'estudi i de consulta proposat m'ha estat útil per a l'aprenentatge | 3 | 43 | 35 | 22 | 25 | 55 | 108 | 116 | 161 | 171 | 121 | 189 | 6,77 | 2,71 |

Resum de les dades identificatives de l'alumnat participant

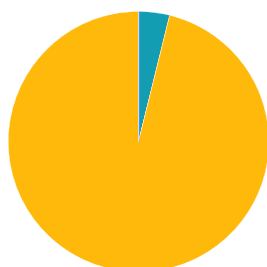
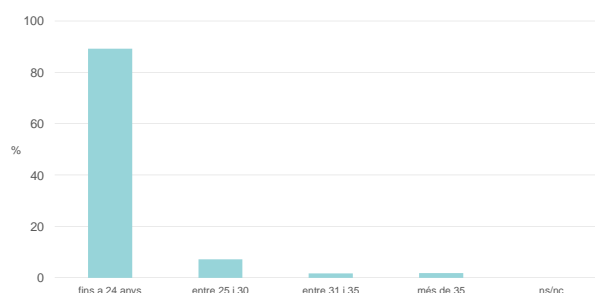
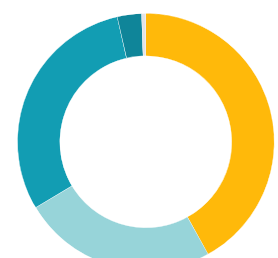


Grau
EDUCACIÓ INFANTIL
Dades de participació

| | |
|---|---------------|
| Estudiants matriculats en el grau: | 1.029 |
| Alumnat matriculat en els grups participants: | 4.639 |
| Nombre d'enquestes emplenades: | 1.168 |
| Percentatge de resposta: | 25,18% |

Gràfics de mitjanes
Mitjana del grau i mitjana mínima i màxima del professorat participant en l'enquesta

Distribució per intervals de les puntuacions mitjanes del professorat del grau que ha participat en l'enquesta

Taula de freqüències de les respostes (%)

| | | Totalment en desacord | | Escala de valoració | | | | | | | | | | Totalment d'acord | Mitjana | Desviació |
|--|---|-----------------------|-----|---------------------|-----|-----|-----|-----|------|------|------|------|------|-------------------|---------|-----------|
| | | nc | 0 | 1 | 2 | 3 | 4 | 5 | 6 | 7 | 8 | 9 | 10 | | | |
| 1 En general, estic satisfet/a amb l'activitat docent duta a terme pel professor/a de l'assignatura | n | 8 | 26 | 17 | 18 | 34 | 31 | 82 | 122 | 170 | 226 | 174 | 260 | | | |
| | % | 0,7 | 2,2 | 1,5 | 1,5 | 2,9 | 2,7 | 7,0 | 10,4 | 14,6 | 19,3 | 14,9 | 22,3 | 7,40 | 2,40 | |
| 2 Manté un bon clima de comunicació i relació amb els estudiants | n | 9 | 31 | 18 | 19 | 34 | 33 | 79 | 86 | 157 | 191 | 162 | 349 | | | |
| | % | 0,8 | 2,7 | 1,5 | 1,6 | 2,9 | 2,8 | 6,8 | 7,4 | 13,4 | 16,4 | 13,9 | 29,9 | 7,57 | 2,54 | |
| 3 Transmet amb claredat els continguts de l'assignatura | n | 7 | 22 | 22 | 30 | 31 | 38 | 83 | 105 | 173 | 228 | 166 | 263 | | | |
| | % | 0,6 | 1,9 | 1,9 | 2,6 | 2,7 | 3,3 | 7,1 | 9,0 | 14,8 | 19,5 | 14,2 | 22,5 | 7,35 | 2,46 | |
| 4 Ha complet adequadament amb les seves tasques com a docent (pla docent, programa de l'assignatura, assistència, lliurament de qualificacions, etc.). | n | 13 | 16 | 19 | 17 | 16 | 39 | 68 | 99 | 160 | 195 | 183 | 343 | | | |
| | % | 1,1 | 1,4 | 1,6 | 1,5 | 1,4 | 3,3 | 5,8 | 8,5 | 13,7 | 16,7 | 15,7 | 29,4 | 7,75 | 2,33 | |

Resum de les dades identificatives de l'alumnat participant
SEXE

EDAT

TREBALL

Edat mitjana: 21,3 anys
Edat mínima: 17 anys
Edat màxima: 51 anys

Grau

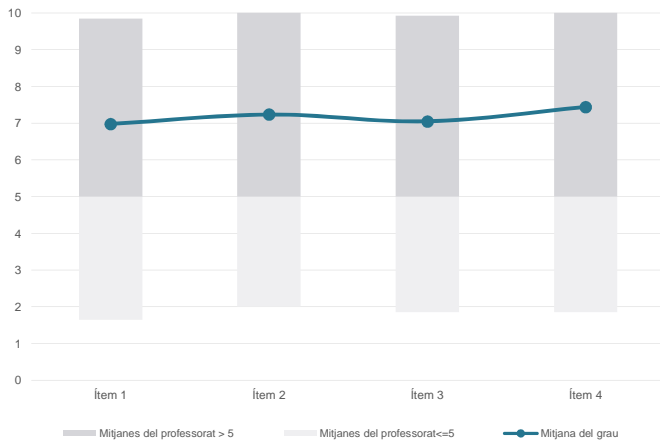
EDUCACIÓ INFANTIL

Dades de participació

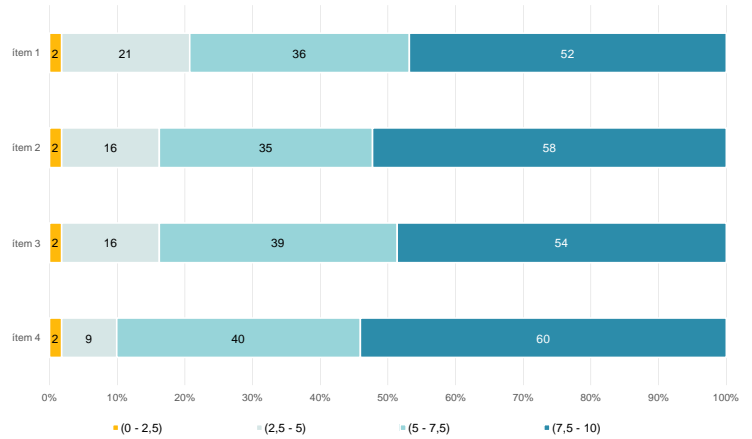
| | |
|---|---------------|
| Estudiants matriculats en el grau: | 1.028 |
| Alumnat matriculat en els grups participants: | 3.837 |
| Nombre d'enquestes emplenades: | 1.287 |
| Percentatge de resposta: | 33,54% |

Gràfics de mitjanes

Mitjana del grau i mitjana mínima i màxima del professorat participant en l'enquesta



Distribució per intervals de les puntuacions mitjanes del professorat del grau que ha participat en l'enquesta

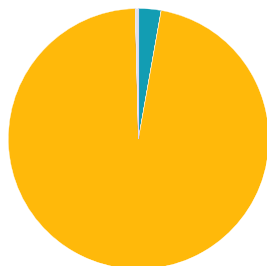


Taula de freqüències de les respostes (%)

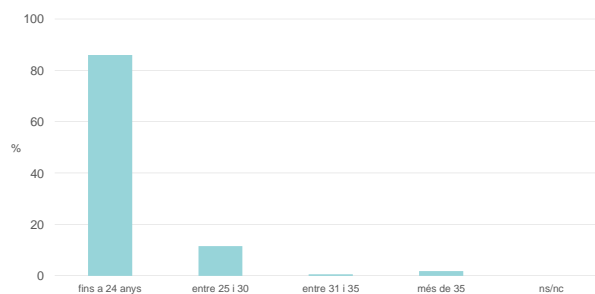
| | Totalment en desacord | Escala de valoració | | | | | | | | | | Totalment d'acord | Mitjana | Desviació |
|--|-----------------------|---------------------|-----|-----|-----|-----|-----|-----|------|------|------|-------------------|---------|-----------|
| | | nc | 0 | 1 | 2 | 3 | 4 | 5 | 6 | 7 | 8 | | | |
| 1 En general, estic satisfet/a amb l'activitat docent duta a terme pel professor/a de l'assignatura | n 5 | 50 | 43 | 31 | 40 | 53 | 98 | 117 | 192 | 219 | 175 | 264 | 6,97 | 2,75 |
| % | 0,4 | 3,9 | 3,3 | 2,4 | 3,1 | 4,1 | 7,6 | 9,1 | 14,9 | 17,0 | 13,6 | 20,5 | | |
| 2 Manté un bon clima de comunicació i relació amb els estudiants | n 6 | 49 | 36 | 27 | 35 | 53 | 93 | 109 | 170 | 195 | 150 | 364 | 7,23 | 2,78 |
| % | 0,5 | 3,8 | 2,8 | 2,1 | 2,7 | 4,1 | 7,2 | 8,5 | 13,2 | 15,2 | 11,7 | 28,3 | | |
| 3 Transmet amb claredat els continguts de l'assignatura | n 8 | 43 | 31 | 33 | 45 | 63 | 95 | 114 | 218 | 182 | 162 | 293 | 7,05 | 2,70 |
| % | 0,6 | 3,3 | 2,4 | 2,6 | 3,5 | 4,9 | 7,4 | 8,9 | 16,9 | 14,1 | 12,6 | 22,8 | | |
| 4 Ha completat adequadament amb les seves tasques com a docent (pla docent, programa de l'assignatura, assistència, lliurament de qualificacions, etc.). | n 9 | 37 | 36 | 22 | 27 | 44 | 92 | 96 | 178 | 184 | 201 | 361 | 7,44 | 2,65 |
| % | 0,7 | 2,9 | 2,8 | 1,7 | 2,1 | 3,4 | 7,1 | 7,5 | 13,8 | 14,3 | 15,6 | 28,0 | | |

Resum de les dades identificatives de l'alumnat participant

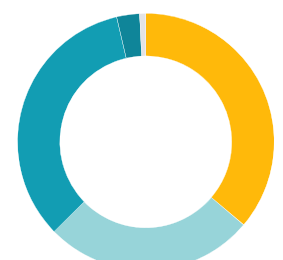
SEXE



EDAT



TREBALL



Edat mitjana: 21,8 anys

Edat mínima: 17 anys

Edat màxima: 51 anys