

INFORME AGREGAT
Filologia Catalana

2016
2017

MÒDUL ASSIGNATURA

 1r Semestre

2n Semestre

MÒDUL PROFESSORAT

 1r Semestre

2n Semestre

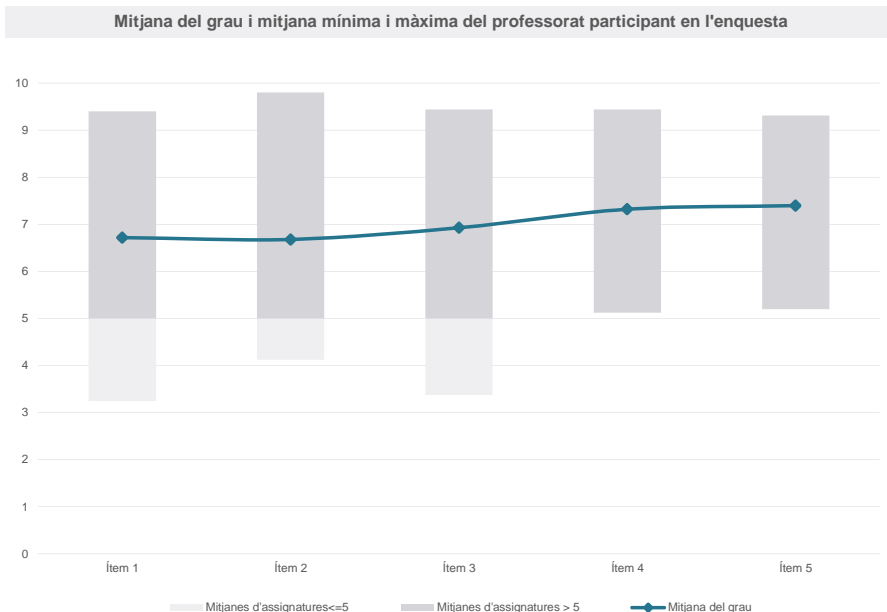
Grau

FILOLOGIA CATALANA

Dades de participació

Estudiants matriculats en el grau:	149
Alumnat matriculat en els grups participants:	806
Nombre d'enquestes emplenades:	324
Percentatge de resposta:	40,20%

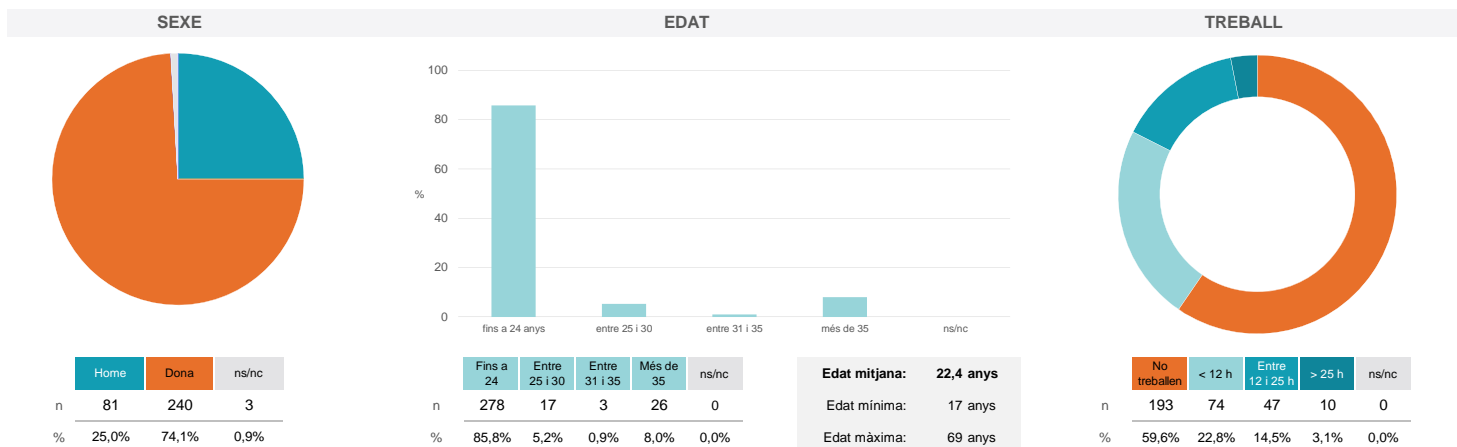
Gràfics de mitjanes



Taula de freqüències de les respostes (%)

	nc	Escala de valoració										Mitjana	Desviació	
		0	1	2	3	4	5	6	7	8	9			10
1 En general, estic satisfet/a amb l'assignatura	n 3	13	7	14	8	24	28	30	51	47	42	57	6,72	2,75
%	0,9	4,0	2,2	4,3	2,5	7,4	8,6	9,3	15,7	14,5	13,0	17,6		
2 Les activitats formatives (classes magistrals, exercicis, seminaris, etc.) m'han resultat adequades per aprofitar l'assignatura	n 3	12	14	17	14	15	24	33	36	45	46	65	6,68	2,95
%	0,9	3,7	4,3	5,2	4,3	4,6	7,4	10,2	11,1	13,9	14,2	20,1		
3 Les activitats d'avaluació m'han semblat adequades per valorar el meu aprenentatge	n 6	11	10	15	10	10	26	31	41	54	43	67	6,92	2,80
%	1,9	3,4	3,1	4,6	3,1	3,1	8,0	9,6	12,7	16,7	13,3	20,7		
4 Hi ha hagut correspondència entre la feina exigida i el nombre de crèdits de l'assignatura	n 5	6	6	9	5	15	35	24	40	53	47	79	7,32	2,53
%	1,5	1,9	1,9	2,8	1,5	4,6	10,8	7,4	12,3	16,4	14,5	24,4		
5 El material d'estudi i de consulta proposat m'ha estat útil per a l'aprenentatge	n 2	10	6	11	11	14	21	24	30	49	47	99	7,39	2,77
%	0,6	3,1	1,9	3,4	3,4	4,3	6,5	7,4	9,3	15,1	14,5	30,6		

Resum de les dades identificatives de l'alumnat participant



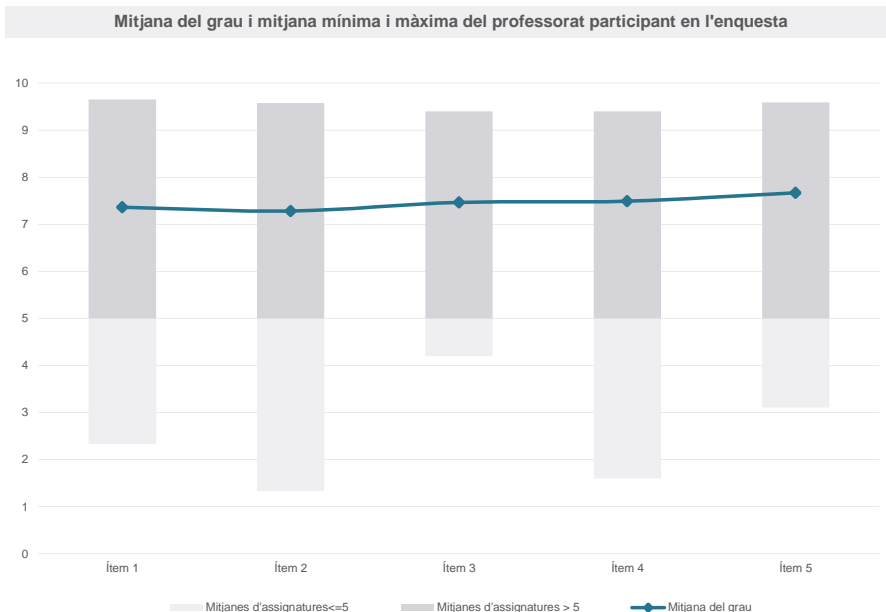
Grau

FILOLOGIA CATALANA

Dades de participació

Estudiants matriculats en el grau:	149
Alumnat matriculat en els grups participants:	694
Nombre d'enquestes emplenades:	239
Percentatge de resposta:	34,44%

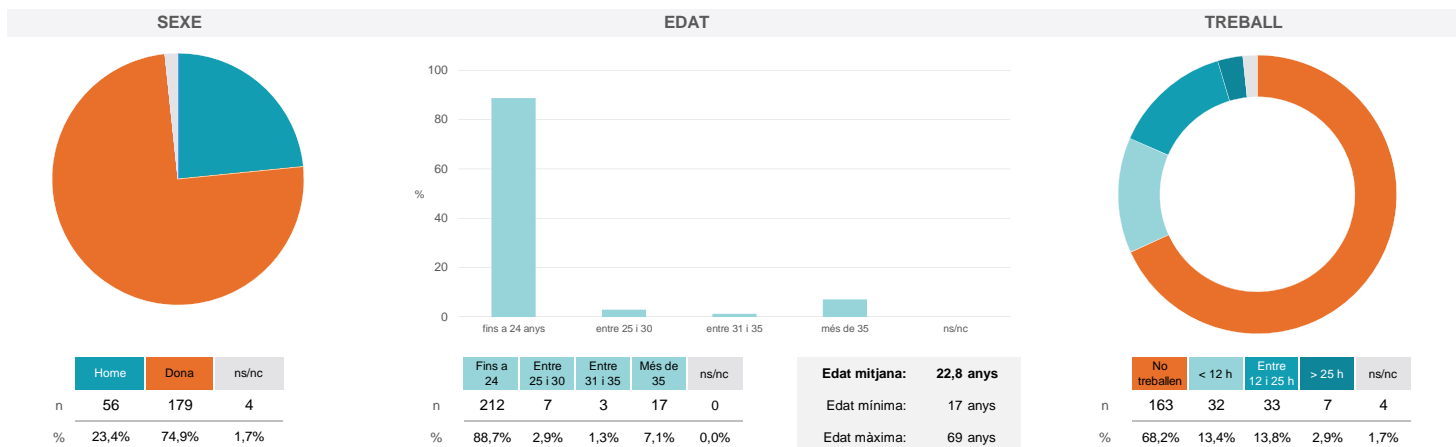
Gràfics de mitjanes



Taula de freqüències de les respostes (%)

	nc	Escala de valoració										Mitjana	Desviació	
		0	1	2	3	4	5	6	7	8	9			10
1 En general, estic satisfet/a amb l'assignatura	1	5	4	11	8	10	12	24	25	35	37	67	7,36	2,69
2 Les activitats formatives (classes magistrals, exercicis, seminaris, etc.) m'han resultat adequades per aprofitar l'assignatura	1	5	6	7	12	9	19	16	36	27	28	73	7,28	2,74
3 Les activitats d'avaluació m'han semblat adequades per valorar el meu aprenentatge	0	2	6	10	7	6	20	22	23	41	28	74	7,46	2,59
4 Hi ha hagut correspondència entre la feina exigida i el nombre de crèdits de l'assignatura	0	5	5	9	7	11	14	17	20	46	28	77	7,49	2,69
5 El material d'estudi i de consulta proposat m'ha estat útil per a l'aprenentatge	2	5	5	8	5	5	13	19	30	29	39	79	7,67	2,61

Resum de les dades identificatives de l'alumnat participant



Grau

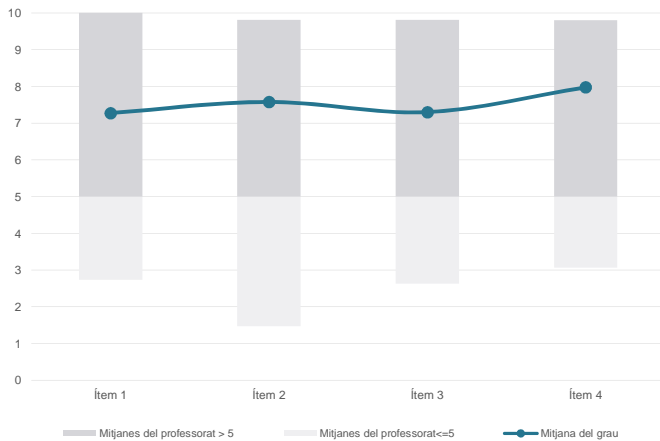
FILOLOGIA CATALANA

Dades de participació

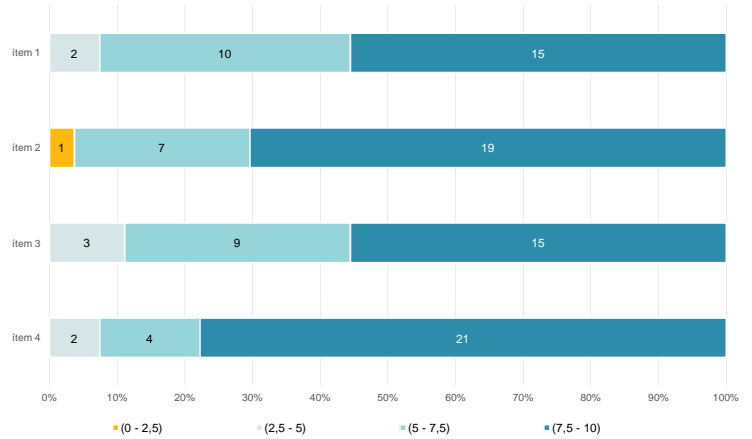
Estudiants matriculats en el grau:	149
Alumnat matriculat en els grups participants:	797
Nombre d'enquestes emplenades:	324
Percentatge de resposta:	40,65%

Gràfics de mitjanes

Mitjana del grau i mitjana mínima i màxima del professorat participant en l'enquesta



Distribució per intervals de les puntuacions mitjanes del professorat del grau que ha participat en l'enquesta

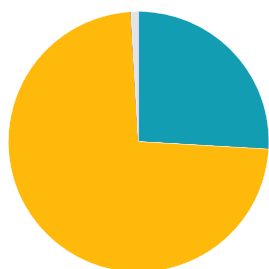


Taula de freqüències de les respostes (%)

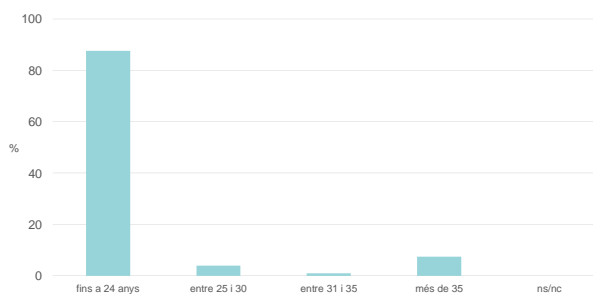
	Totalment en desacord	Escala de valoració										Totalment d'acord	Mitjana	Desviació
		nc	0	1	2	3	4	5	6	7	8			
1 En general, estic satisfet/a amb l'activitat docent duta a terme pel professor/a de l'assignatura	n 2	16	4	13	5	15	25	18	33	53	51	89	7,27	2,86
2 Manté un bon clima de comunicació i relació amb els estudiants	n 2	17	6	3	10	11	22	14	29	50	43	117	7,58	2,87
3 Transmet amb claredat els continguts de l'assignatura	n 2	18	7	7	10	11	15	27	41	33	63	90	7,30	2,91
4 Ha complet adequadament amb les seves tasques com a docent (pla docent, programa de l'assignatura, assistència, lliurament de qualificacions, etc.).	n 4	12	2	2	6	7	12	23	39	43	55	119	7,98	2,48

Resum de les dades identificatives de l'alumnat participant

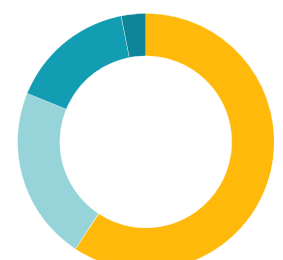
SEXE



EDAT



TREBALL



	Home	Dona	ns/nc
n	84	237	3
%	25,9%	73,1%	0,9%

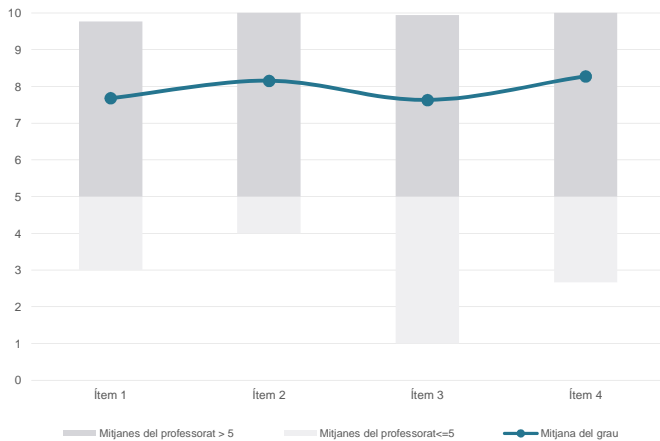
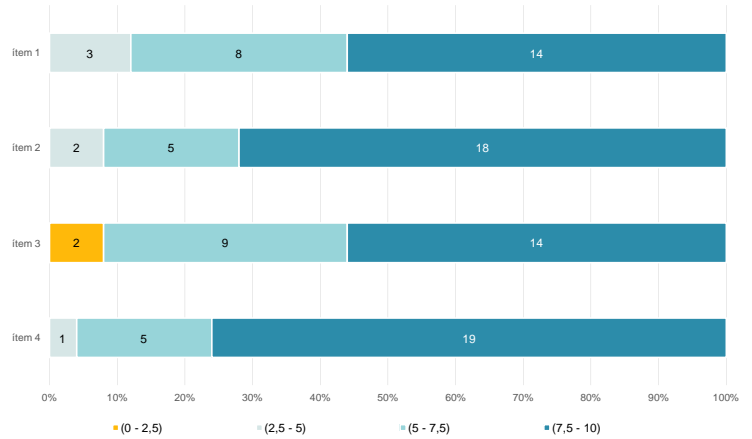
	Fins a 24	Entre 25 i 30	Entre 31 i 35	Més de 35	ns/nc
n	284	13	3	24	0
%	87,7%	4,0%	0,9%	7,4%	0,0%

Edat mitjana:	22,0 anys
Edat mínima:	17 anys
Edat màxima:	69 anys

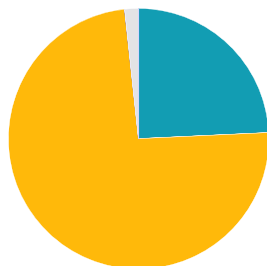
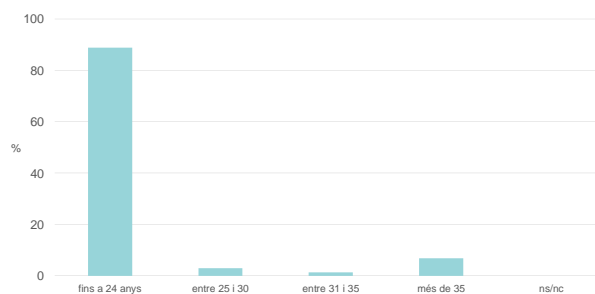
	No treballen	< 12 h	Entre 12 i 25 h	> 25 h	ns/nc
n	192	71	51	10	0
%	59,3%	21,9%	15,7%	3,1%	0,0%

Grau
FILOLOGIA CATALANA
Dades de participació

Estudiants matriculats en el grau:	149
Alumnat matriculat en els grups participants:	709
Nombre d'enquestes emplenades:	235
Percentatge de resposta:	33,15%

Gràfics de mitjanes
Mitjana del grau i mitjana mínima i màxima del professorat participant en l'enquesta

Distribució per intervals de les puntuacions mitjanes del professorat del grau que ha participat en l'enquesta

Taula de freqüències de les respostes (%)

	nc	Escala de valoració										Mitjana	Desviació	
		0	1	2	3	4	5	6	7	8	9			10
1 En general, estic satisfet/a amb l'activitat docent duta a terme pel professor/a de l'assignatura	n 2	7	4	5	10	6	12	19	24	24	33	89	7,68	2,74
	% 0,9	3,0	1,7	2,1	4,3	2,6	5,1	8,1	10,2	10,2	14,0	37,9		
2 Manté un bon clima de comunicació i relació amb els estudiants	n 1	7	2	1	4	10	7	15	25	22	34	107	8,15	2,49
	% 0,4	3,0	0,9	0,4	1,7	4,3	3,0	6,4	10,6	9,4	14,5	45,5		
3 Transmet amb claredat els continguts de l'assignatura	n 1	11	3	6	6	8	14	17	17	31	29	92	7,63	2,87
	% 0,4	4,7	1,3	2,6	2,6	3,4	6,0	7,2	7,2	13,2	12,3	39,1		
4 Ha completat adequadament amb les seves tasques com a docent (pla docent, programa de l'assignatura, assistència, lliurament de qualificacions, etc.).	n 1	7	2	3	1	8	8	10	19	36	27	113	8,28	2,45
	% 0,4	3,0	0,9	1,3	0,4	3,4	3,4	4,3	8,1	15,3	11,5	48,1		

Resum de les dades identificatives de l'alumnat participant
SEXE

EDAT

Edat mitjana: 22,8 anys
Edat mínima: 17 anys
Edat màxima: 69 anys
TREBALL
