

INFORME AGREGAT

Estudis Àrabs i Hebreus

2016
2017

MÒDUL ASSIGNATURA

1r Semestre

2n Semestre

MÒDUL PROFESSORAT

1r Semestre

2n Semestre

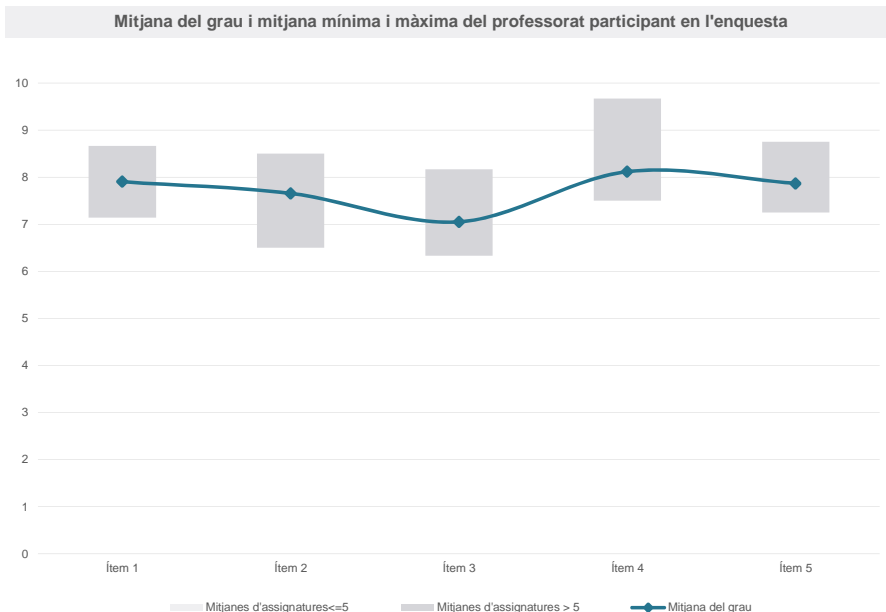
Grau

ESTUDIS ÀRABS I HEBREUS

Dades de participació

Estudiants matriculats en el grau:	96
Alumnat matriculat en els grups participants:	185
Nombre d'enquestes emplenades:	62
Percentatge de resposta:	33,51%

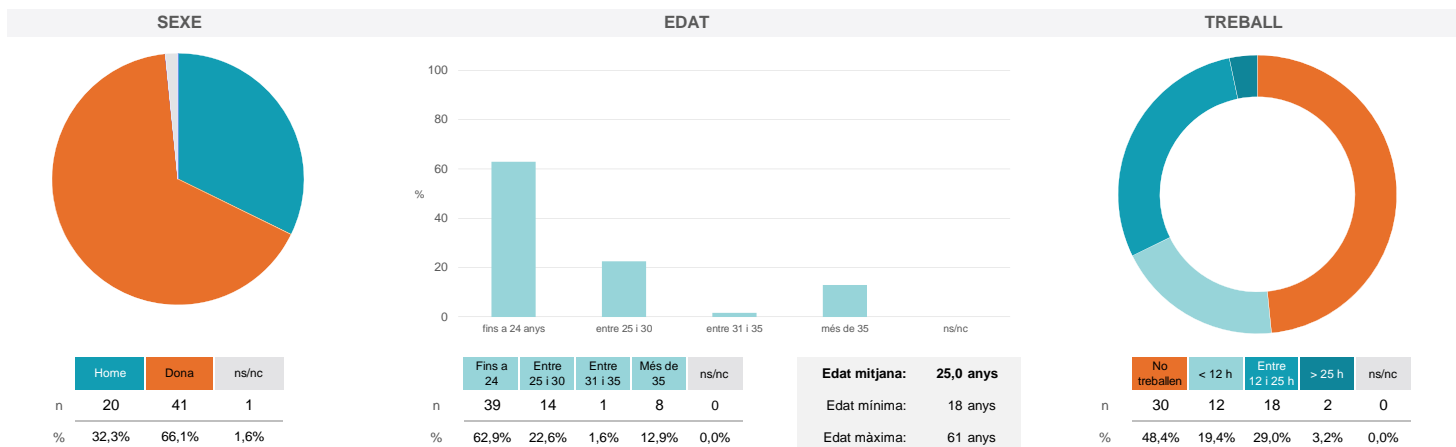
Gràfics de mitjanes



Taula de freqüències de les respostes (%)

	Escala de valoració											Mitjana	Desviació	
	nc	0	1	2	3	4	5	6	7	8	9			10
1 En general, estic satisfet/a amb l'assignatura	n 0	0	0	1	1	2	4	2	13	13	10	16	7,90	1,91
2 Les activitats formatives (classes magistrals, exercicis, seminaris, etc.) m'han resultat adequades per aprofitar l'assignatura	n 1	1	0	1	2	0	5	4	11	14	9	14	7,66	2,16
3 Les activitats d'avaluació m'han semblat adequades per valorar el meu aprenentatge	n 5	1	1	3	1	1	4	11	9	6	9	11	7,05	2,51
4 Hi ha hagut correspondència entre la feina exigida i el nombre de crèdits de l'assignatura	n 3	0	1	0	1	1	2	6	8	9	13	18	8,12	1,97
5 El material d'estudi i de consulta proposat m'ha estat útil per a l'aprenentatge	n 1	2	0	2	0	0	4	6	11	5	7	24	7,87	2,49

Resum de les dades identificatives de l'alumnat participant



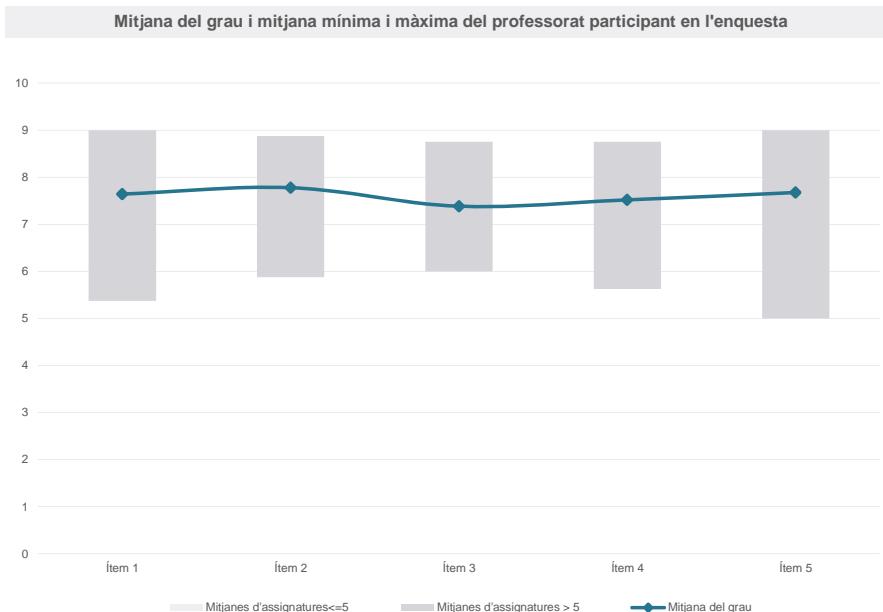
Grau

ESTUDIS ÀRABS I HEBREUS

Dades de participació

Estudiants matriculats en el grau:	96
Alumnat matriculat en els grups participants:	259
Nombre d'enquestes emplenades:	81
Percentatge de resposta:	31,27%

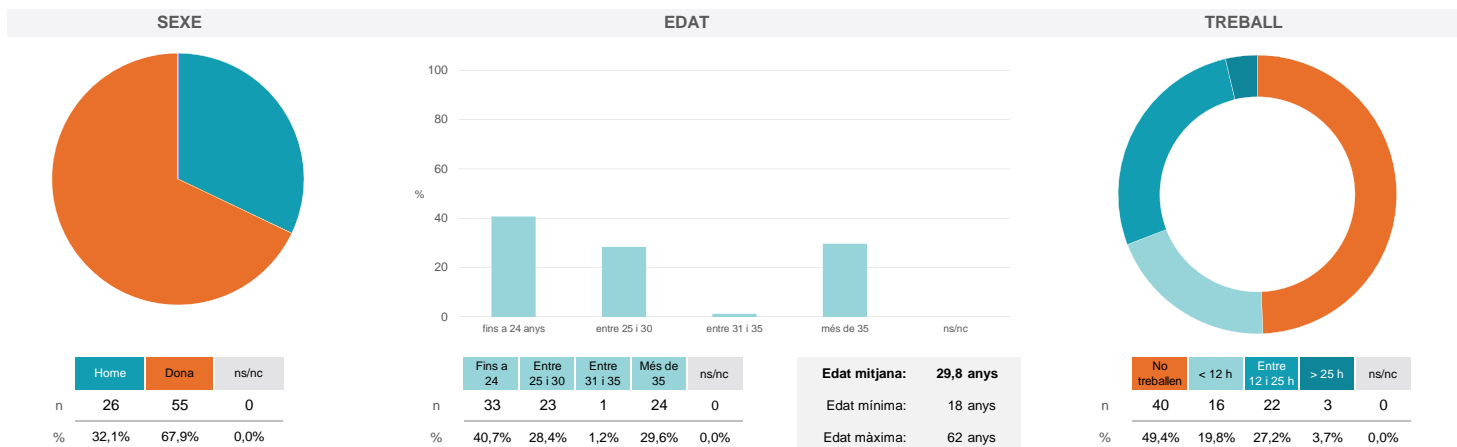
Gràfics de mitjanes



Taula de freqüències de les respostes (%)

	nc	Escala de valoració										Mitjana	Desviació	
		0	1	2	3	4	5	6	7	8	9			10
1 En general, estic satisfet/a amb l'assignatura	0	2	4	1	1	2	5	4	7	16	14	25	7,64	2,71
2 Les activitats formatives (classes magistrals, exercicis, seminaris, etc.) m'han resultat adequades per aprofitar l'assignatura	0	2	3	2	1	1	4	4	12	9	14	29	7,78	2,69
3 Les activitats d'avaluació m'han semblat adequades per valorar el meu aprenentatge	0	1	3	4	3	2	9	4	5	11	12	27	7,38	2,86
4 Hi ha hagut correspondència entre la feina exigida i el nombre de crèdits de l'assignatura	0	2	4	1	2	3	5	5	7	12	15	25	7,52	2,80
5 El material d'estudi i de consulta proposat m'ha estat útil per a l'aprenentatge	1	2	4	1	1	1	7	4	7	12	13	28	7,68	2,76

Resum de les dades identificatives de l'alumnat participant



Grau

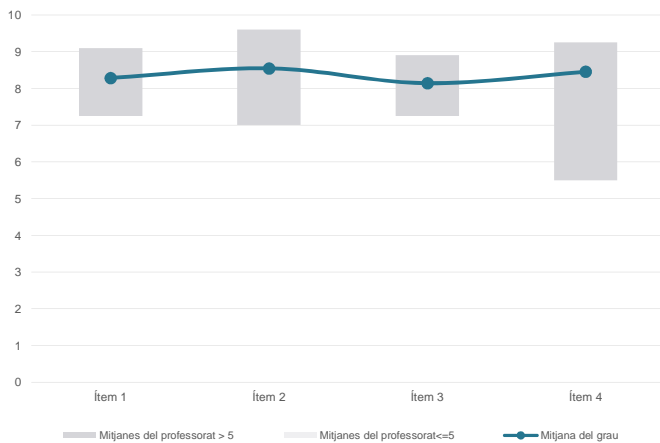
ESTUDIS ÀRABS I HEBREUS

Dades de participació

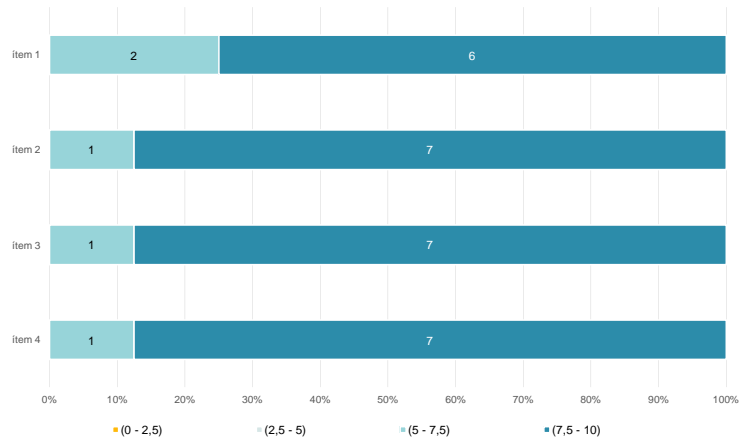
Estudiants matriculats en el grau:	96
Alumnat matriculat en els grups participants:	185
Nombre d'enquestes emplenades:	64
Percentatge de resposta:	34,59%

Gràfics de mitjanes

Mitjana del grau i mitjana mínima i màxima del professorat participant en l'enquesta



Distribució per intervals de les puntuacions mitjanes del professorat del grau que ha participat en l'enquesta

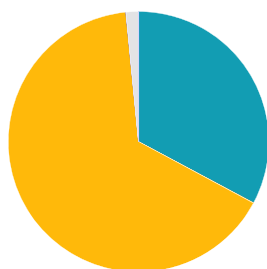


Taula de freqüències de les respostes (%)

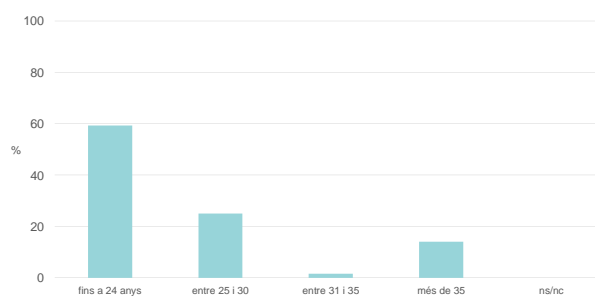
	nc	Escala de valoració										Mitjana	Desviació	
		0	1	2	3	4	5	6	7	8	9			10
1 En general, estic satisfet/a amb l'activitat docent duta a terme pel professor/a de l'assignatura	n 0	0	0	0	1	1	4	5	8	12	9	24	8,28	1,80
%	---	---	---	---	1,6	1,6	6,3	7,8	12,5	18,8	14,1	37,5		
2 Manté un bon clima de comunicació i relació amb els estudiants	n 0	0	0	1	0	0	4	4	8	8	9	30	8,55	1,81
%	---	---	---	1,6	---	---	6,3	6,3	12,5	12,5	14,1	46,9		
3 Transmet amb claredat els continguts de l'assignatura	n 0	0	1	0	1	3	3	3	11	6	13	23	8,14	2,09
%	---	---	1,6	---	1,6	4,7	4,7	4,7	17,2	9,4	20,3	35,9		
4 Ha complet adequadament amb les seves tasques com a docent (pla docent, programa de l'assignatura, assistència, lliurament de qualificacions, etc.)	n 0	0	0	1	0	2	4	2	7	8	14	26	8,45	1,89
%	---	---	---	1,6	---	3,1	6,3	3,1	10,9	12,5	21,9	40,6		

Resum de les dades identificatives de l'alumnat participant

SEXE

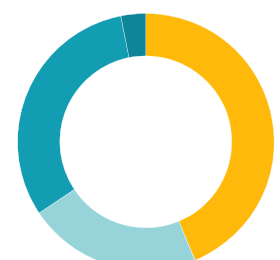


EDAT



Edat mitjana: 25,3 anys
Edat mínima: 18 anys
Edat màxima: 61 anys

TREBALL



Grau

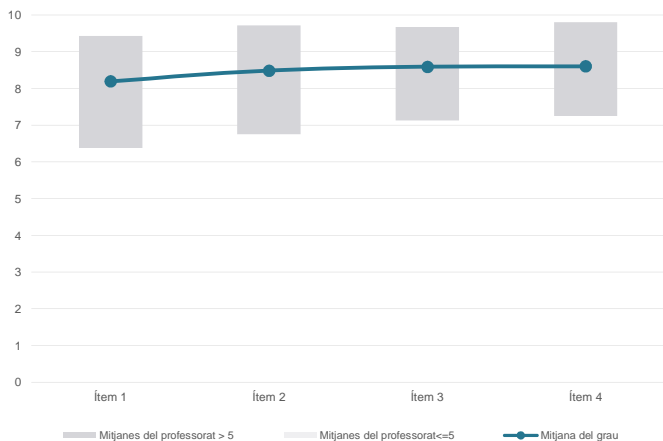
ESTUDIS ÀRABS I HEBREUS

Dades de participació

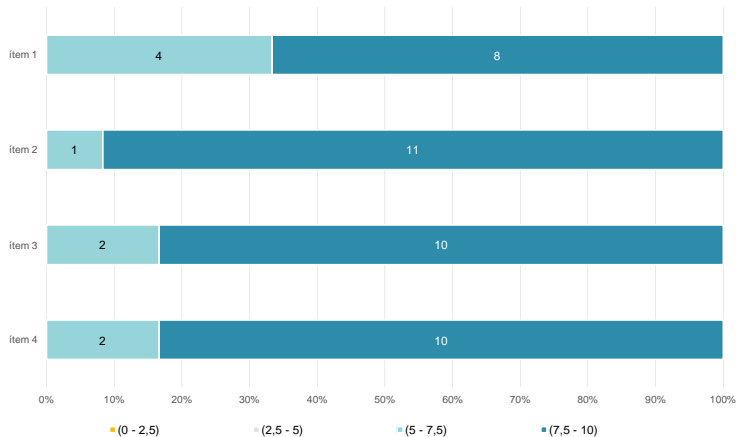
Estudiants matriculats en el grau:	96
Alumnat matriculat en els grups participants:	259
Nombre d'enquestes emplenades:	78
Percentatge de resposta:	30,12%

Gràfics de mitjanes

Mitjana del grau i mitjana mínima i màxima del professorat participant en l'enquesta



Distribució per intervals de les puntuacions mitjanes del professorat del grau que ha participat en l'enquesta

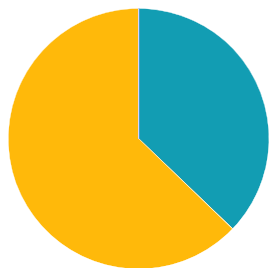


Taula de freqüències de les respostes (%)

	Totalment en desacord	Escala de valoració										Totalment d'acord	Mitjana	Desviació
		nc	0	1	2	3	4	5	6	7	8			
1 En general, estic satisfet/a amb l'activitat docent duta a terme pel professor/a de l'assignatura	n 0	1	3	0	1	2	3	6	5	10	11	36	8,19	2,49
	%	---	1,3	3,8	---	1,3	2,6	3,8	7,7	6,4	12,8	14,1	46,2	
2 Manté un bon clima de comunicació i relació amb els estudiants	n 0	1	1	0	2	2	0	2	12	9	11	38	8,49	2,16
	%	---	1,3	1,3	---	2,6	2,6	---	2,6	15,4	11,5	14,1	48,7	
3 Transmet amb claredat els continguts de l'assignatura	n 0	1	0	0	0	4	3	4	2	13	13	38	8,59	2,01
	%	---	1,3	---	---	5,1	3,8	5,1	2,6	16,7	16,7	48,7		
4 Ha completat adequadament amb les seves tasques com a docent (pla docent, programa de l'assignatura, assistència, lliurament de qualificacions, etc.)	n 0	1	0	1	0	1	5	3	5	10	13	39	8,60	2,03
	%	---	1,3	---	1,3	---	1,3	6,4	3,8	6,4	12,8	16,7	50,0	

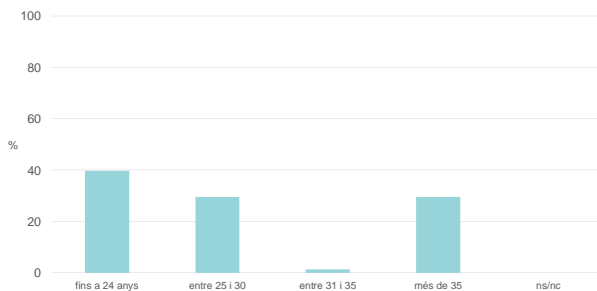
Resum de les dades identificatives de l'alumnat participant

SEXE



	Home	Dona	ns/nc
n	29	49	0
%	37,2%	62,8%	0,0%

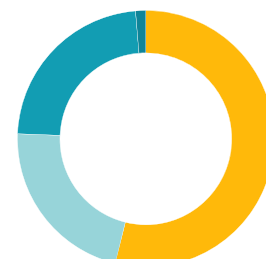
EDAT



	Fins a 24	Entre 25 i 30	Entre 31 i 35	Més de 35	ns/nc
n	31	23	1	23	0
%	39,7%	29,5%	1,3%	29,5%	0,0%

Edat mitjana: 29,6 anys
Edat mínima: 18 anys
Edat màxima: 62 anys

TREBALL



	No treballen	< 12 h	Entre 12 i 25 h	> 25 h	ns/nc
n	42	17	18	1	0
%	53,8%	21,8%	23,1%	1,3%	0,0%