

Conservació i Restauració de Béns Culturals

INFORME AGREGAT

2016
2017

MÒDUL ASSIGNATURA

1r Semestre

2n Semestre

MÒDUL PROFESSORAT

1r Semestre

2n Semestre

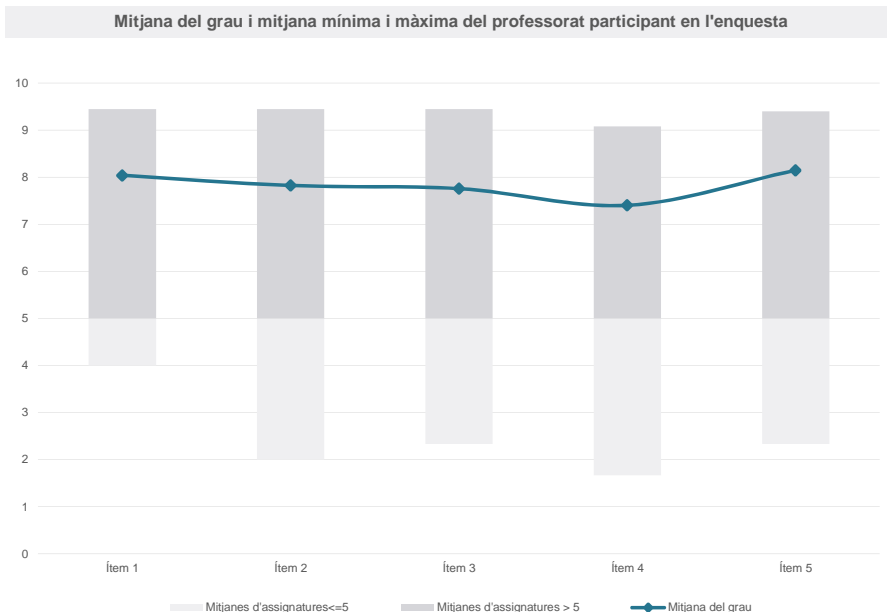
Grau

CONSERVACIÓ I RESTAURACIÓ DE BÉNS CULTURALS

Dades de participació

Estudiants matriculats en el grau:	186
Alumnat matriculat en els grups participants:	403
Nombre d'enquestes emplenades:	129
Percentatge de resposta:	32,01%

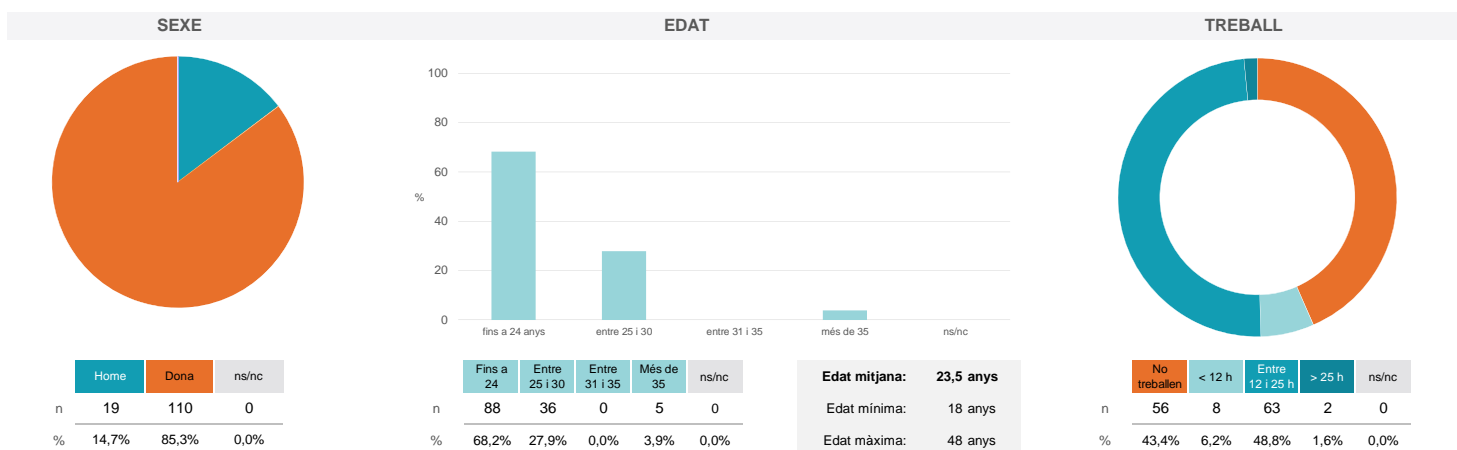
Gràfics de mitjanes



Taula de freqüències de les respostes (%)

	Escala de valoració											Mitjana	Desviació	
	nc	0	1	2	3	4	5	6	7	8	9			10
1 En general, estic satisfet/a amb l'assignatura	n 0	0	0	2	2	4	10	7	15	25	26	38	8,04	1,97
2 Les activitats formatives (classes magistrals, exercicis, seminaris, etc.) m'han resultat adequades per aprofitar l'assignatura	n 0	0	3	3	2	3	7	11	17	23	22	38	7,82	2,25
3 Les activitats d'avaluació m'han semblat adequades per valorar el meu aprenentatge	n 1	0	2	2	2	5	8	10	23	23	14	39	7,76	2,17
4 Hi ha hagut correspondència entre la feina exigida i el nombre de crèdits de l'assignatura	n 0	3	4	1	2	6	8	16	14	24	17	34	7,40	2,54
5 El material d'estudi i de consulta proposat m'ha estat útil per a l'aprenentatge	n 0	1	1	2	1	2	7	10	17	18	23	47	8,15	2,11

Resum de les dades identificatives de l'alumnat participant



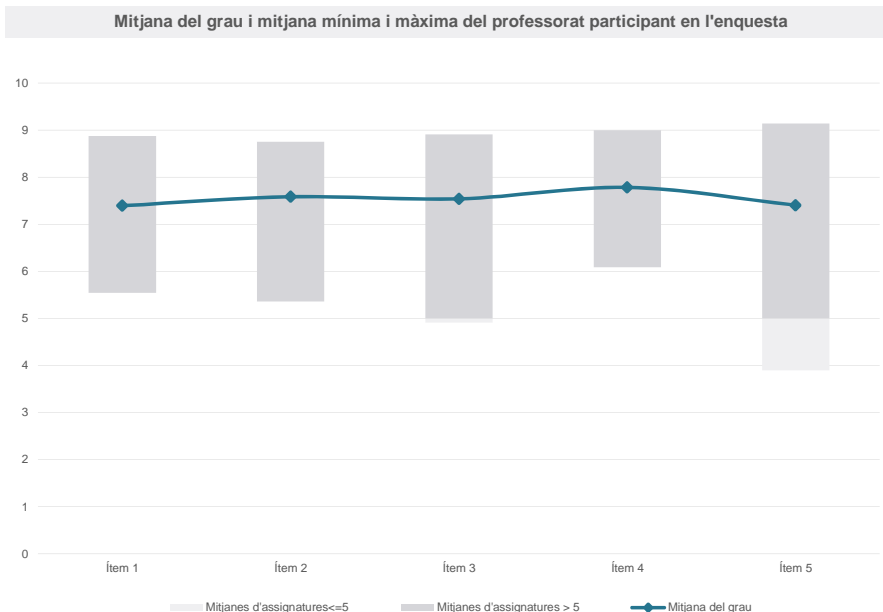
Grau

CONSERVACIÓ I RESTAURACIÓ DE BÉNS CULTURALS

Dades de participació

Estudiants matriculats en el grau:	186
Alumnat matriculat en els grups participants:	464
Nombre d'enquestes emplenades:	186
Percentatge de resposta:	40,09%

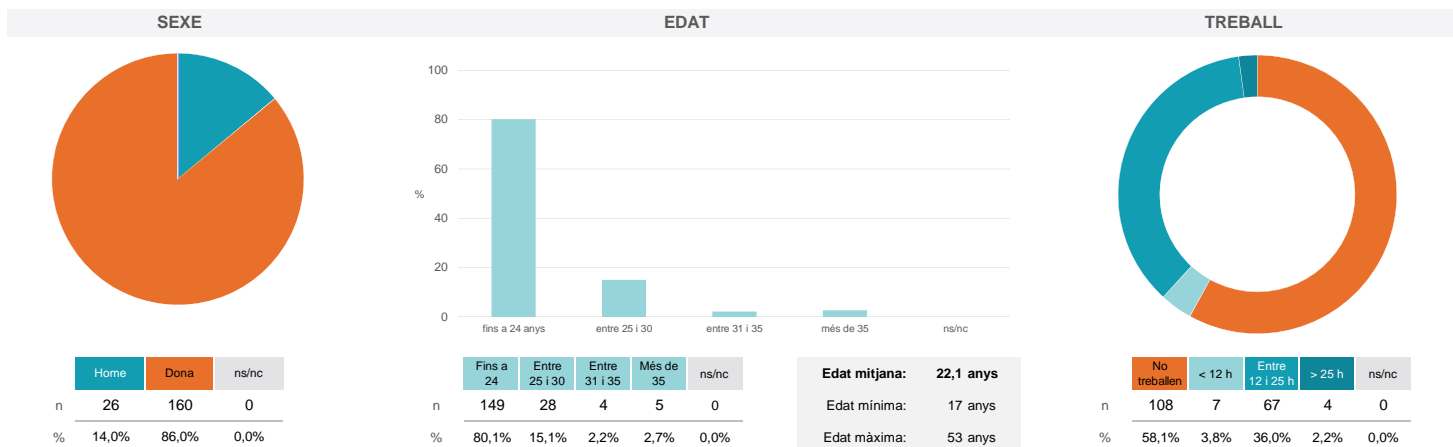
Gràfics de mitjanes



Taula de freqüències de les respostes (%)

	Escala de valoració											Mitjana	Desviació	
	nc	0	1	2	3	4	5	6	7	8	9			10
1 En general, estic satisfet/a amb l'assignatura	1	2	0	2	2	7	14	22	42	39	28	27	7,39	1,93
2 Les activitats formatives (classes magistrals, exercicis, seminaris, etc.) m'han resultat adequades per aprofitar l'assignatura	1	1	1	1	3	3	10	35	27	42	26	36	7,58	1,90
3 Les activitats d'avaluació m'han semblat adequades per valorar el meu aprenentatge	1	1	2	1	2	5	17	22	28	45	28	34	7,54	1,98
4 Hi ha hagut correspondència entre la feina exigida i el nombre de crèdits de l'assignatura	1	0	1	0	6	3	14	17	30	41	31	42	7,78	1,90
5 El material d'estudi i de consulta proposat m'ha estat útil per a l'aprenentatge	4	2	4	6	4	5	15	14	25	39	26	42	7,41	2,43

Resum de les dades identificatives de l'alumnat participant



Grau

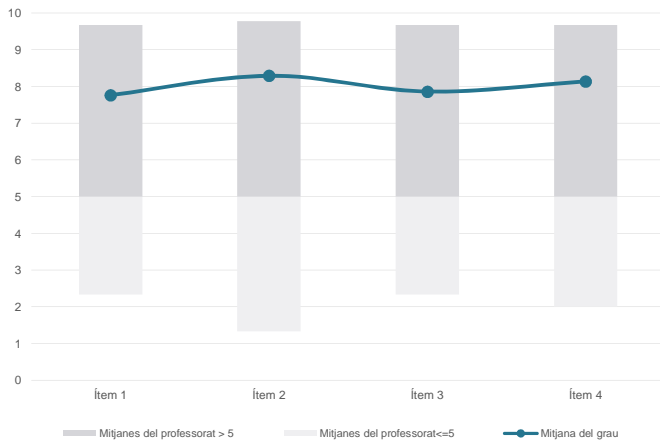
CONSERVACIÓ I RESTAURACIÓ DE BÉNS CULTURALS

Dades de participació

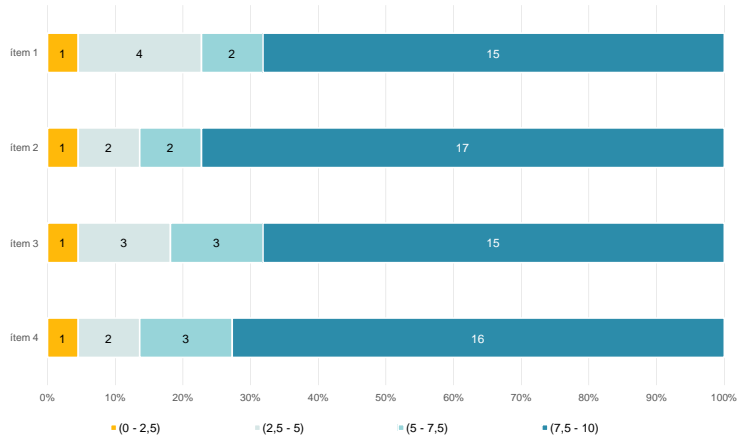
Estudiants matriculats en el grau:	186
Alumnat matriculat en els grups participants:	457
Nombre d'enquestes emplenades:	156
Percentatge de resposta:	34,14%

Gràfics de mitjanes

Mitjana del grau i mitjana mínima i màxima del professorat participant en l'enquesta



Distribució per intervals de les puntuacions mitjanes del professorat del grau que ha participat en l'enquesta

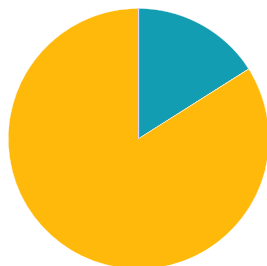


Taula de freqüències de les respostes (%)

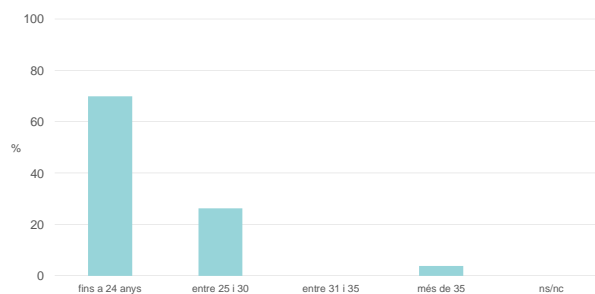
	Totalment en desacord	Escala de valoració										Totalment d'acord	Mitjana	Desviació
		nc	0	1	2	3	4	5	6	7	8			
1 En general, estic satisfet/a amb l'activitat docent duta a terme pel professor/a de l'assignatura	n 0	2	5	4	4	1	11	11	17	17	34	50	7,76	2,56
%	---	1,3	3,2	2,6	2,6	0,6	7,1	7,1	10,9	10,9	21,8	32,1		
2 Manté un bon clima de comunicació i relació amb els estudiants	n 0	1	4	2	5	2	6	5	12	19	34	66	8,29	2,36
%	---	0,6	2,6	1,3	3,2	1,3	3,8	3,2	7,7	12,2	21,8	42,3		
3 Transmet amb claredat els continguts de l'assignatura	n 0	3	4	5	1	5	7	12	13	24	21	61	7,86	2,61
%	---	1,9	2,6	3,2	0,6	3,2	4,5	7,7	8,3	15,4	13,5	39,1		
4 Ha complet adequadament amb les seves tasques com a docent (pla docent, programa de l'assignatura, assistència, lliurament de qualificacions, etc.)	n 1	5	2	1	2	3	5	7	16	23	34	57	8,14	2,42
%	0,6	3,2	1,3	0,6	1,3	1,9	3,2	4,5	10,3	14,7	21,8	36,5		

Resum de les dades identificatives de l'alumnat participant

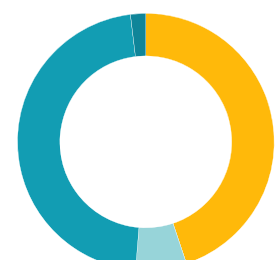
SEXE



EDAT



TREBALL



Edat mitjana: 23,5 anys

Edat mínima: 18 anys

Edat màxima: 50 anys

Grau

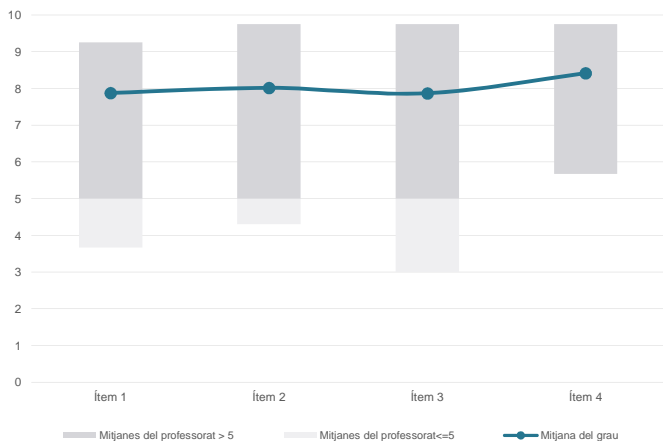
CONSERVACIÓ I RESTAURACIÓ DE BÉNS CULTURALS

Dades de participació

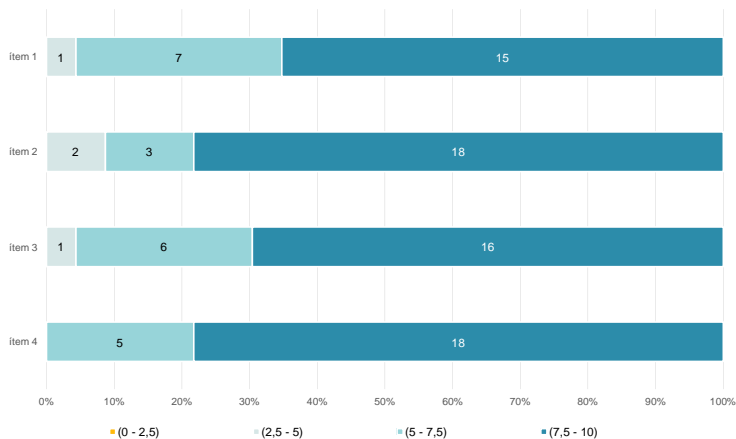
Estudiants matriculats en el grau:	186
Alumnat matriculat en els grups participants:	548
Nombre d'enquestes emplenades:	220
Percentatge de resposta:	40,15%

Gràfics de mitjanes

Mitjana del grau i mitjana mínima i màxima del professorat participant en l'enquesta



Distribució per intervals de les puntuacions mitjanes del professorat del grau que ha participat en l'enquesta

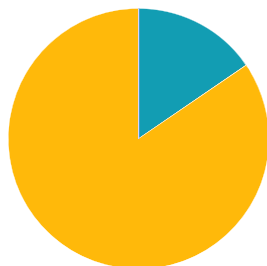


Taula de freqüències de les respostes (%)

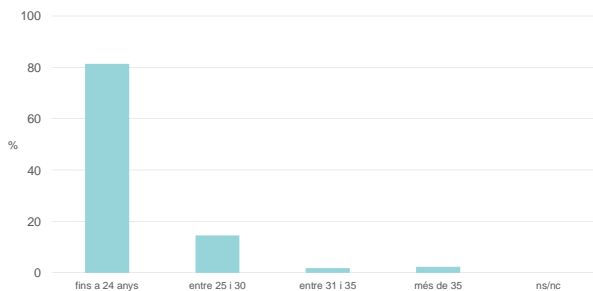
		Escala de valoració											Mitjana	Desviació	
		nc	0	1	2	3	4	5	6	7	8	9			10
1 En general, estic satisfet/a amb l'activitat docent duta a terme pel professor/a de l'assignatura	n	1	1	1	2	8	5	10	22	30	38	40	62	7,88	2,10
	%	0,5	0,5	0,5	0,9	3,6	2,3	4,5	10,0	13,6	17,3	18,2	28,2		
2 Manté un bon clima de comunicació i relació amb els estudiants	n	2	4	0	4	3	6	6	17	33	33	41	71	8,01	2,20
	%	0,9	1,8	---	1,8	1,4	2,7	2,7	7,7	15,0	15,0	18,6	32,3		
3 Transmet amb claredat els continguts de l'assignatura	n	2	1	2	2	7	10	8	20	28	33	42	65	7,87	2,20
	%	0,9	0,5	0,9	0,9	3,2	4,5	3,6	9,1	12,7	15,0	19,1	29,5		
4 Ha complet adequadament amb les seves tasques com a docent (pla docent, programa de l'assignatura, assistència, lliurament de qualificacions, etc.).	n	2	0	0	0	4	2	11	9	26	43	51	72	8,41	1,66
	%	0,9	---	---	---	1,8	0,9	5,0	4,1	11,8	19,5	23,2	32,7		

Resum de les dades identificatives de l'alumnat participant

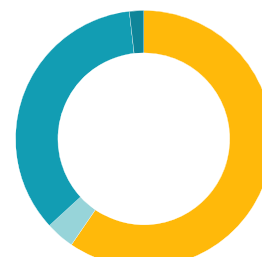
SEXE



EDAT



TREBALL



Edat mitjana: 21,9 anys
Edat mínima: 17 anys
Edat màxima: 53 anys