

INFORME AGREGAT

Farmàcia

2015

2016

MÒDUL ASSIGNATURA

 1r Semestre

2n Semestre

MÒDUL PROFESSORAT

 1r Semestre

2n Semestre

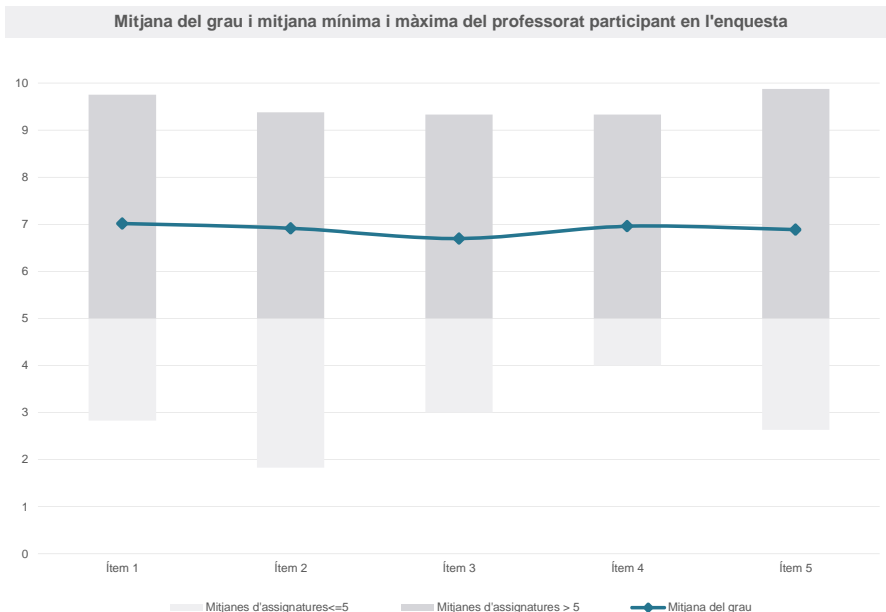
Grau

FARMÀCIA

Dades de participació

Estudiants matriculats en el grau:	1986
Alumnat matriculat en els grups participants:	9.640
Nombre d'enquestes emplenades:	2.514
Percentatge de resposta:	26,08%

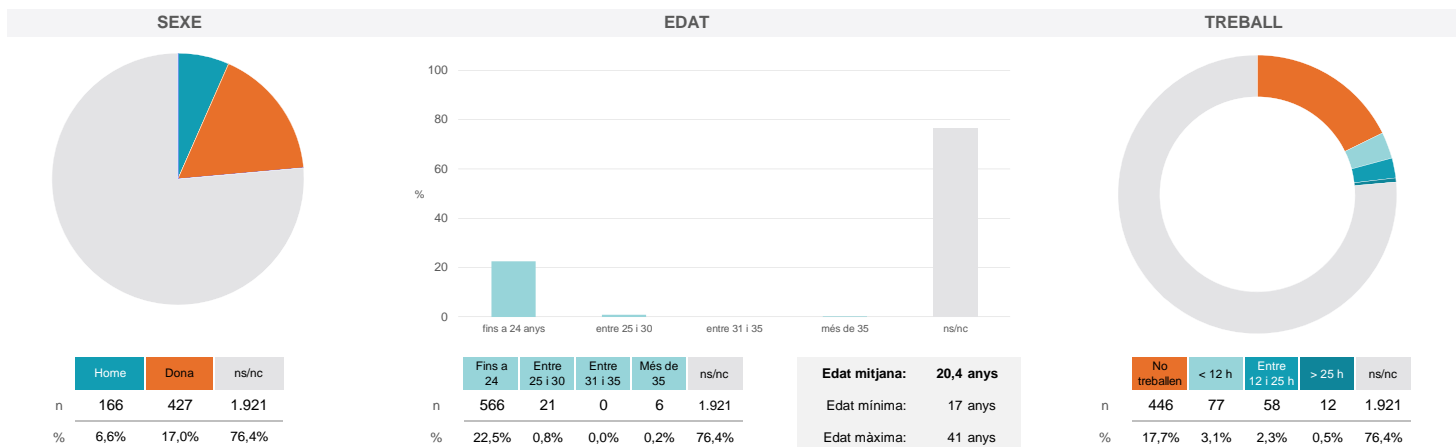
Gràfics de mitjanes



Taula de freqüències de les respostes (%)

	nc	Escala de valoració										Mitjana	Desviació	
		0	1	2	3	4	5	6	7	8	9			10
1 En general, estic satisfet/a amb l'assignatura	0	29	38	49	51	102	226	348	539	533	309	290	7,01	2,13
2 Les activitats formatives (classes magistrals, exercicis, seminaris, etc.) m'han resultat adequades per aprofitar l'assignatura	0	37	51	44	65	108	246	350	510	508	295	300	6,92	2,23
3 Les activitats d'avaluació m'han semblat adequades per valorar el meu aprenentatge	0	53	41	45	86	139	296	347	491	517	233	266	6,70	2,27
4 Hi ha hagut correspondència entre la feina exigida i el nombre de crèdits de l'assignatura	0	37	51	51	61	94	272	289	529	516	283	331	6,96	2,25
5 El material d'estudi i de consulta proposat m'ha estat útil per a l'aprenentatge	0	60	53	38	71	94	290	318	455	495	303	337	6,89	2,36

Resum de les dades identificatives de l'alumnat participant



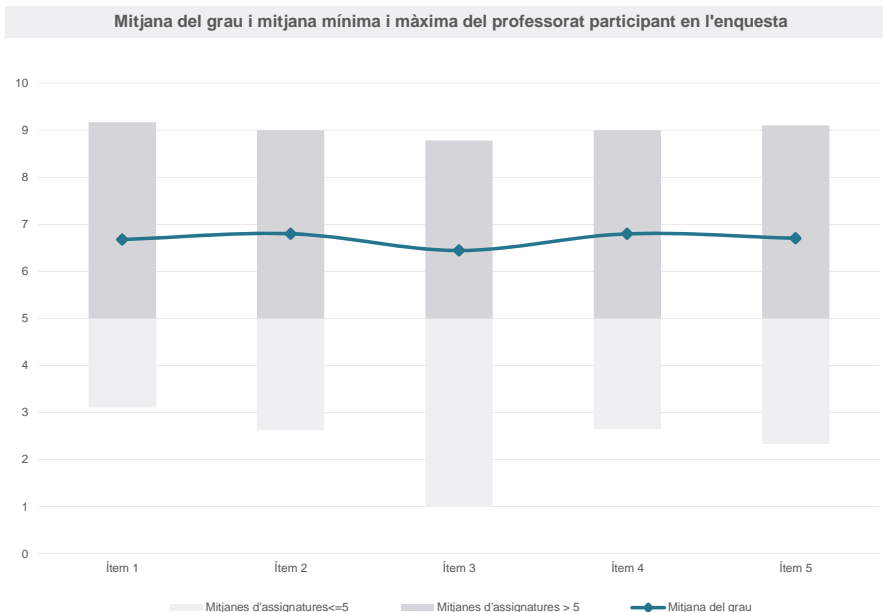
Grau

FARMÀCIA

Dades de participació

Estudiants matriculats en el grau:	1432
Alumnat matriculat en els grups participants:	8.215
Nombre d'enquestes emplenades:	1.589
Percentatge de resposta:	19,34%

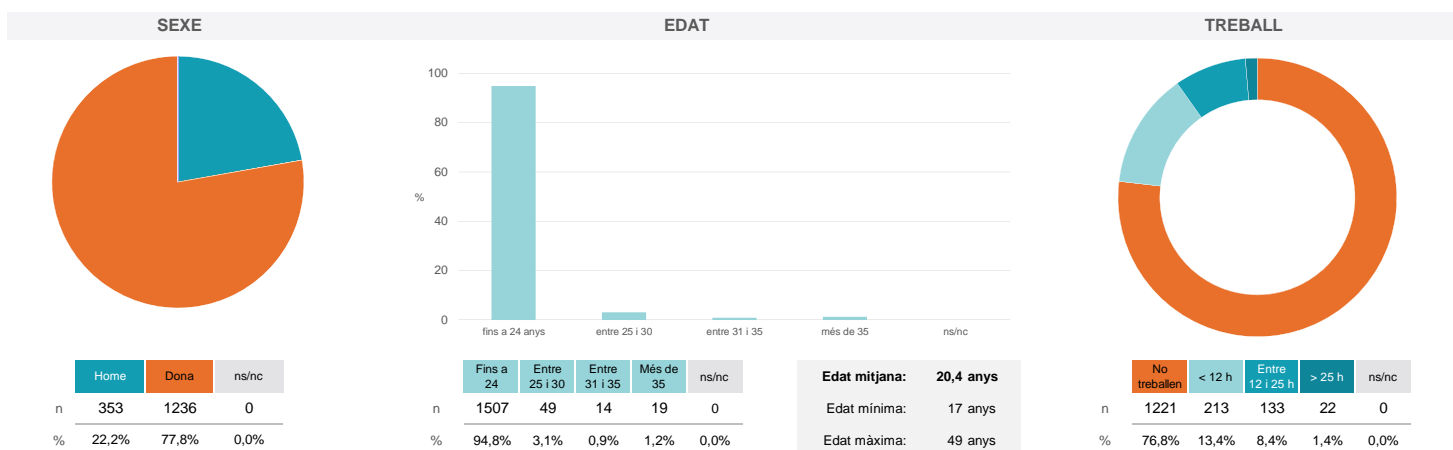
Gràfics de mitjanes



Taula de freqüències de les respostes (%)

	nc	Escala de valoració										Mitjana	Desviació	
		0	1	2	3	4	5	6	7	8	9			10
1 En general, estic satisfet/a amb l'assignatura	6	35	30	34	48	71	186	242	327	290	152	168	6,67	2,29
2 Les activitats formatives (classes magistrals, exercicis, seminaris, etc.) m'han resultat adequades per aprofitar l'assignatura	7	28	39	39	45	58	175	243	299	262	188	206	6,80	2,35
3 Les activitats d'avaluació m'han semblat adequades per valorar el meu aprenentatge	18	45	40	54	68	83	174	234	297	272	131	173	6,44	2,48
4 Hi ha hagut correspondència entre la feina exigida i el nombre de crèdits de l'assignatura	15	45	40	29	54	68	162	187	305	280	179	225	6,80	2,48
5 El material d'estudi i de consulta proposat m'ha estat útil per a l'aprenentatge	10	48	36	41	55	78	194	191	249	278	182	227	6,70	2,53

Resum de les dades identificatives de l'alumnat participant



Grau

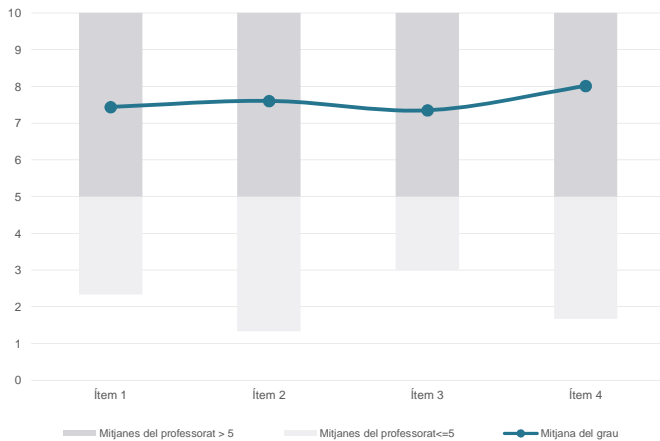
FARMÀCIA

Dades de participació

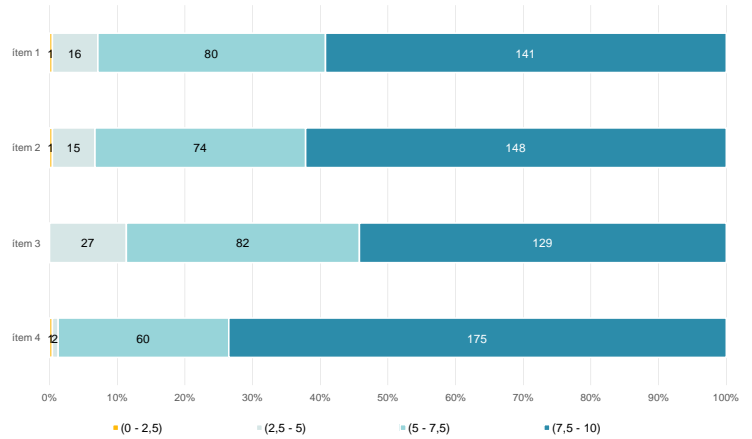
Estudiants matriculats en el grau:	1.986
Alumnat matriculat en els grups participants:	16.806
Nombre d'enquestes emplenades:	4.409
Percentatge de resposta:	26,23%

Gràfics de mitjanes

Mitjana del grau i mitjana mínima i màxima del professorat participant en l'enquesta



Distribució per intervals de les puntuacions mitjanes del professorat del grau que ha participat en l'enquesta

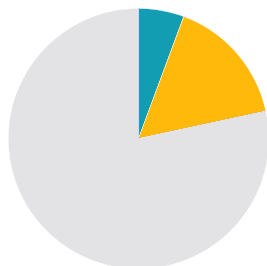


Taula de freqüències de les respostes (%)

		Totalment en desacord		Escala de valoració										Totalment d'acord		Mitjana	Desviació
		nc	0	1	2	3	4	5	6	7	8	9	10				
1 En general, estic satisfet/a amb l'activitat docent duta a terme pel professor/a de l'assignatura	n	0	68	67	83	101	143	337	428	672	820	724	966			7,44	2,34
	%	---	1,5	1,5	1,9	2,3	3,2	7,6	9,7	15,2	18,6	16,4	21,9				
2 Manté un bon clima de comunicació i relació amb els estudiants	n	0	61	61	70	113	129	326	376	607	789	742	1135			7,61	2,33
	%	---	1,4	1,4	1,6	2,6	2,9	7,4	8,5	13,8	17,9	16,8	25,7				
3 Transmet amb claredat els continguts de l'assignatura	n	0	90	80	103	122	182	334	407	591	761	708	1031			7,35	2,50
	%	---	2,0	1,8	2,3	2,8	4,1	7,6	9,2	13,4	17,3	16,1	23,4				
4 Ha complet adequadament amb les seves tasques com a docent (pla docent, programa de l'assignatura, assistència, lliurament de qualificacions, etc.).	n	0	44	34	41	58	78	269	291	587	890	771	1346			8,01	2,08
	%	---	1,0	0,8	0,9	1,3	1,8	6,1	6,6	13,3	20,2	17,5	30,5				

Resum de les dades identificatives de l'alumnat participant

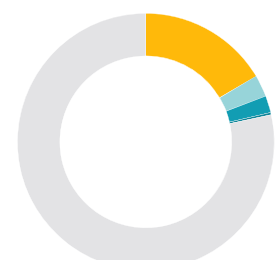
SEXE



EDAT



TREBALL



Edat mitjana: 20,6 anys

Edat mínima: 17 anys

Edat màxima: 41 anys

Grau

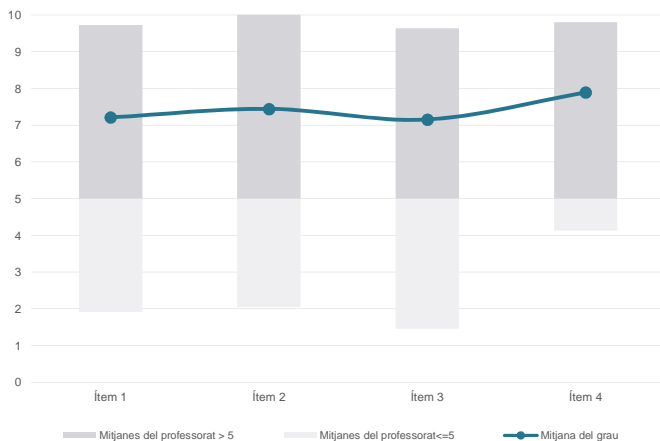
FARMÀCIA

Dades de participació

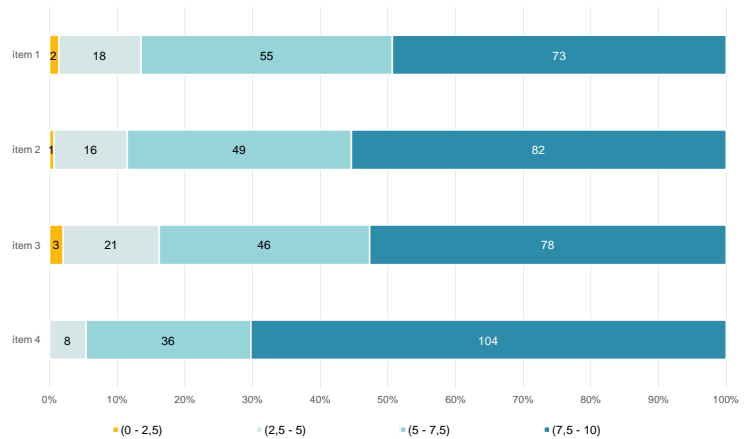
Estudiants matriculats en el grau:	1.432
Alumnat matriculat en els grups participants:	11.892
Nombre d'enquestes emplenades:	2.347
Percentatge de resposta:	19,74%

Gràfics de mitjanes

Mitjana del grau i mitjana mínima i màxima del professorat participant en l'enquesta



Distribució per intervals de les puntuacions mitjanes del professorat del grau que ha participat en l'enquesta

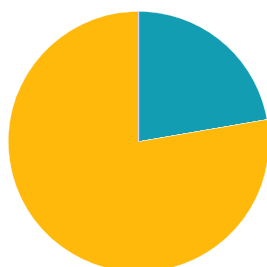


Taula de freqüències de les respostes (%)

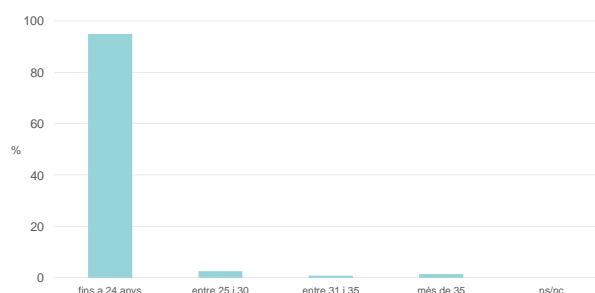
	Totalment en desacord	Escala de valoració										Totalment d'acord	Mitjana	Desviació
		nc	0	1	2	3	4	5	6	7	8			
1 En general, estic satisfet/a amb l'activitat docent duta a terme pel professor/a de l'assignatura	n 9	62	53	46	66	90	200	219	346	405	330	521	7,21	2,56
%	0,4	2,6	2,3	2,0	2,8	3,8	8,5	9,3	14,7	17,3	14,1	22,2		
2 Manté un bon clima de comunicació i relació amb els estudiants	n 9	62	47	44	45	85	170	203	342	364	346	630	7,44	2,55
%	0,4	2,6	2,0	1,9	1,9	3,6	7,2	8,6	14,6	15,5	14,7	26,8		
3 Transmet amb claredat els continguts de l'assignatura	n 11	72	74	56	79	101	151	225	307	368	347	556	7,15	2,72
%	0,5	3,1	3,2	2,4	3,4	4,3	6,4	9,6	13,1	15,7	14,8	23,7		
4 Ha complet adequadament amb les seves tasques com a docent (pla docent, programa de l'assignatura, assistència, lliurament de qualificacions, etc.).	n 11	41	30	23	30	49	156	171	306	403	374	753	7,89	2,29
%	0,5	1,7	1,3	1,0	1,3	2,1	6,6	7,3	13,0	17,2	15,9	32,1		

Resum de les dades identificatives de l'alumnat participant

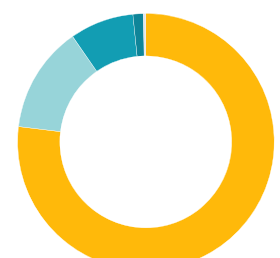
SEXE



EDAT



TREBALL



Edat mitjana: 20,6 anys

Edat mínima: 17 anys

Edat màxima: 49 anys