

# Enginyeria Electrònica de Telecomunicació

INFORME AGREGAT

2015  
2016

---

MÒDUL ASSIGNATURA

1r Semestre

2n Semestre

---

MÒDUL PROFESSORAT

1r Semestre

2n Semestre

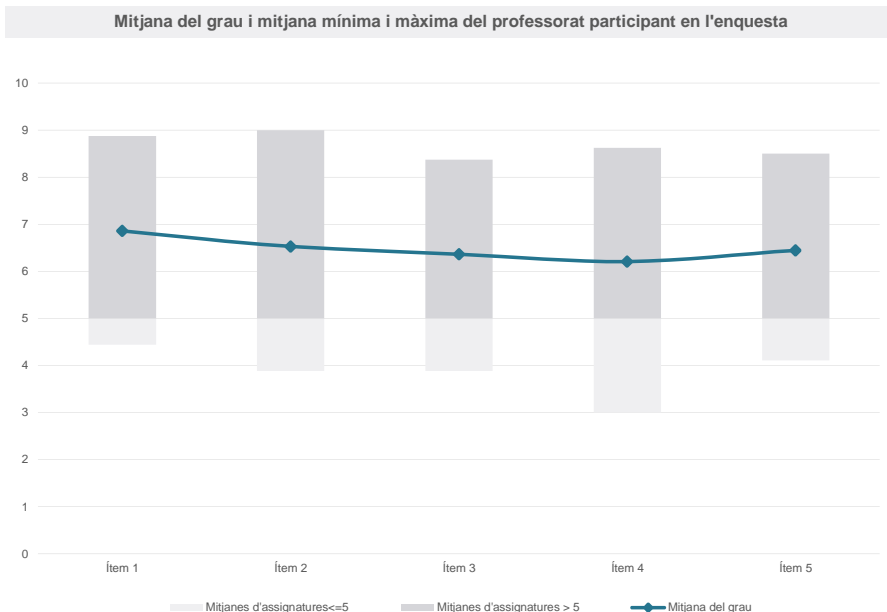
Grau

ENGINYERIA ELECTRÒNICA DE TELECOMUNICACIÓ

Dades de participació

Estudiants matriculats en el grau:	169
Alumnat matriculat en els grups participants:	602
Nombre d'enquestes emplenades:	134
Percentatge de resposta:	22,26%

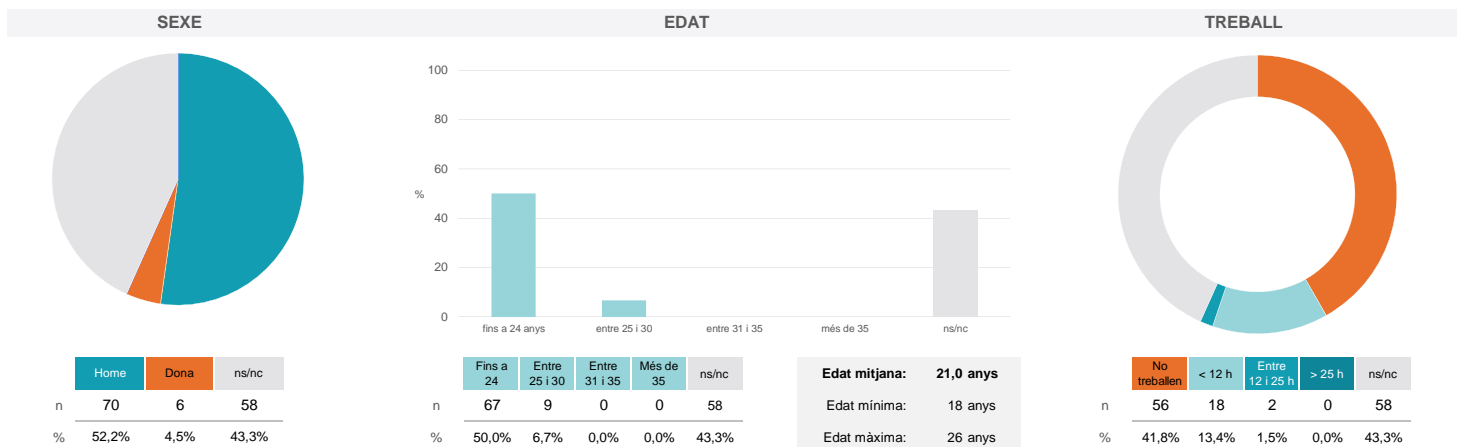
Gràfics de mitjanes



Taula de freqüències de les respostes (%)

	nc	Escala de valoració										Mitjana	Desviació	
		0	1	2	3	4	5	6	7	8	9			10
1 En general, estic satisfet/a amb l'assignatura	0	2	2	2	5	1	11	24	32	34	11	10	6,86	2,02
2 Les activitats formatives (classes magistrals, exercicis, seminaris, etc.) m'han resultat adequades per aprofitar l'assignatura	0	3	1	5	7	7	13	14	38	26	8	12	6,53	2,27
3 Les activitats d'avaluació m'han semblat adequades per valorar el meu aprenentatge	0	5	4	6	3	4	14	21	32	22	14	9	6,37	2,46
4 Hi ha hagut correspondència entre la feina exigida i el nombre de crèdits de l'assignatura	0	6	4	7	5	9	14	14	27	24	12	12	6,21	2,66
5 El material d'estudi i de consulta proposat m'ha estat útil per a l'aprenentatge	0	3	4	2	5	5	16	22	32	28	9	8	6,45	2,21

Resum de les dades identificatives de l'alumnat participant



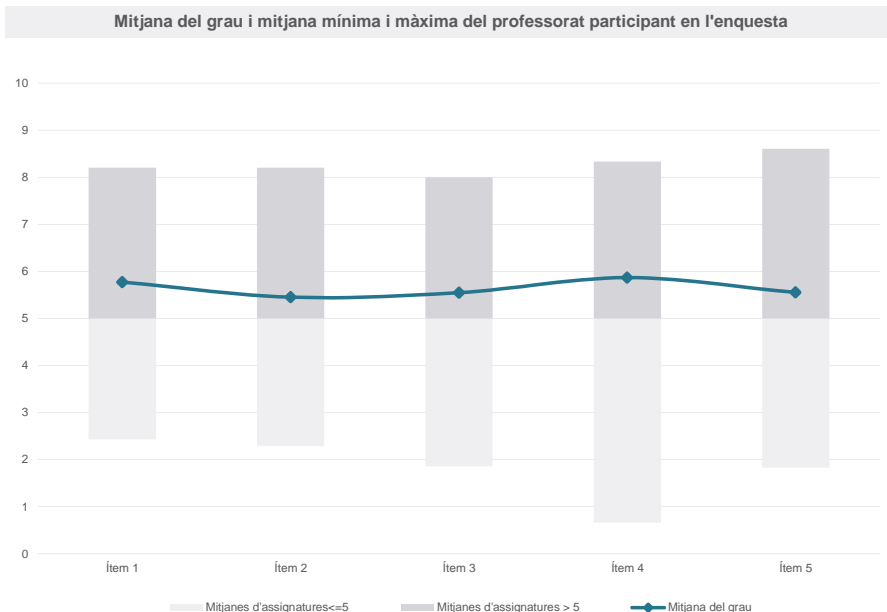
Grau

ENGINYERIA ELECTRÒNICA DE TELECOMUNICACIÓ

Dades de participació

Estudiants matriculats en el grau:	163
Alumnat matriculat en els grups participants:	163
Nombre d'enquestes emplenades:	31
Percentatge de resposta:	19,02%

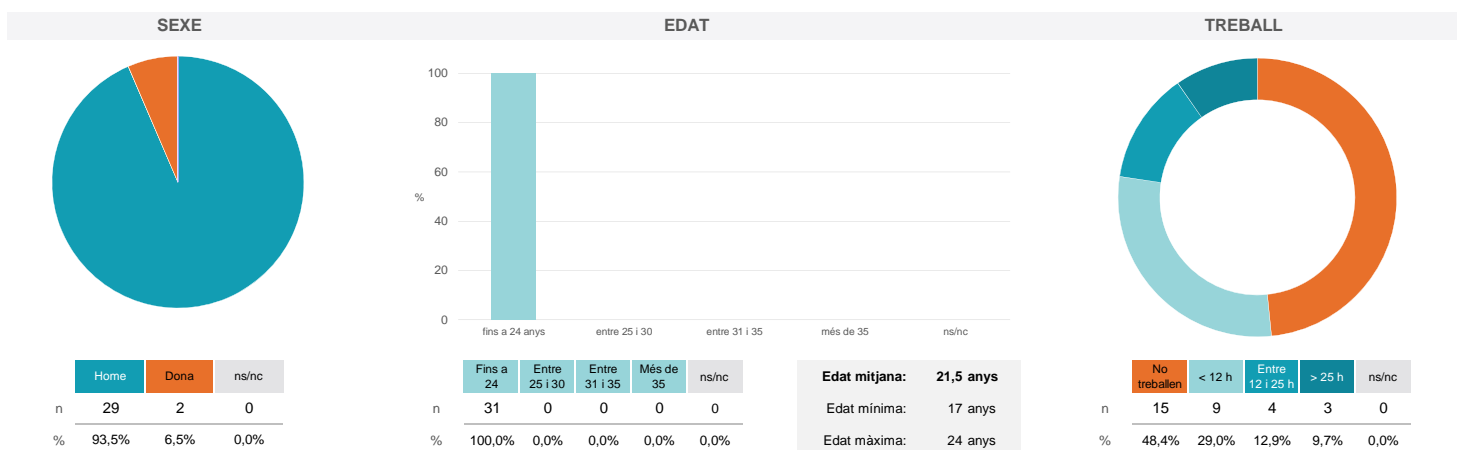
Gràfics de mitjanes



Taula de freqüències de les respostes (%)

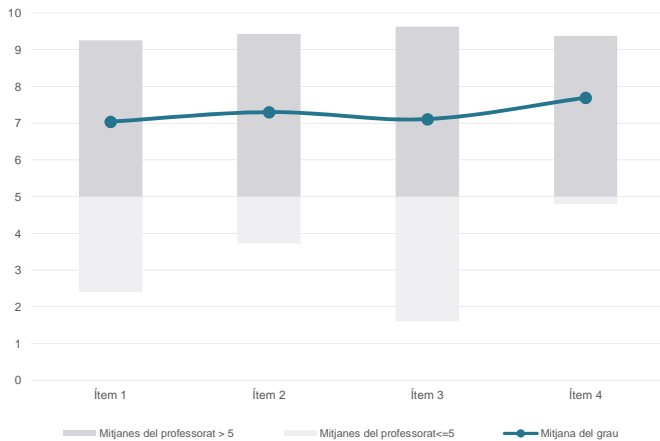
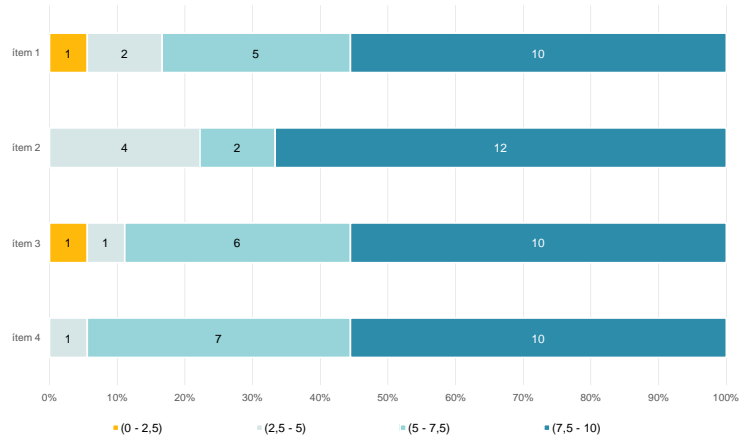
	Escala de valoració											Mitjana	Desviació	
	nc	0	1	2	3	4	5	6	7	8	9			10
1 En general, estic satisfet/a amb l'assignatura	0	2	1	1	3	2	4	2	5	9	0	2	5,77	2,73
2 Les activitats formatives (classes magistrals, exercicis, seminaris, etc.) m'han resultat adequades per aprofitar l'assignatura	0	0	4	2	2	3	3	4	4	6	2	1	5,45	2,69
3 Les activitats d'avaluació m'han semblat adequades per valorar el meu aprenentatge	0	1	3	1	3	1	5	3	5	7	0	2	5,55	2,72
4 Hi ha hagut correspondència entre la feina exigida i el nombre de crèdits de l'assignatura	1	4	1	0	2	2	2	1	7	6	2	3	5,87	3,18
5 El material d'estudi i de consulta proposat m'ha estat útil per a l'aprenentatge	2	2	1	4	1	3	1	3	4	7	0	3	5,55	3,03

Resum de les dades identificatives de l'alumnat participant

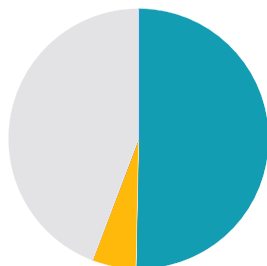
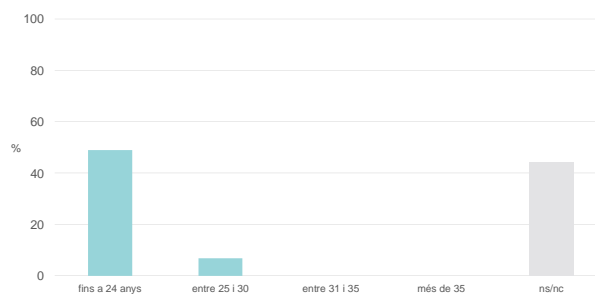
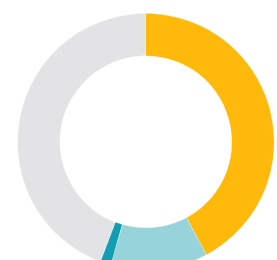


**Grau**
**ENGINYERIA ELECTRÒNICA DE TELECOMUNICACIÓ**
**Dades de participació**

Estudiants matriculats en el grau:	169
Alumnat matriculat en els grups participants:	741
Nombre d'enquestes emplenades:	147
<b>Percentatge de resposta:</b>	<b>19,84%</b>

**Gràfics de mitjanes**
**Mitjana del grau i mitjana mínima i màxima del professorat participant en l'enquesta**

**Distribució per intervals de les puntuacions mitjanes del professorat del grau que ha participat en l'enquesta**

**Taula de freqüències de les respostes (%)**

		Escala de valoració											Mitjana	Desviació	
		nc	0	1	2	3	4	5	6	7	8	9			10
1 En general, estic satisfet/a amb l'activitat docent duta a terme pel professor/a de l'assignatura	n	0	8	3	4	4	3	6	10	32	32	20	25	7,04	2,70
	%	---	5,4	2,0	2,7	2,7	2,0	4,1	6,8	21,8	21,8	13,6	17,0		
2 Manté un bon clima de comunicació i relació amb els estudiants	n	0	8	2	3	4	5	8	10	21	21	32	33	7,30	2,77
	%	---	5,4	1,4	2,0	2,7	3,4	5,4	6,8	14,3	14,3	21,8	22,4		
3 Transmet amb claredat els continguts de l'assignatura	n	0	6	4	2	3	5	8	12	33	29	17	28	7,11	2,58
	%	---	4,1	2,7	1,4	2,0	3,4	5,4	8,2	22,4	19,7	11,6	19,0		
4 Ha complet adequadament amb les seves tasques com a docent (pla docent, programa de l'assignatura, assistència, lliurament de qualificacions, etc.).	n	0	1	3	2	5	0	7	11	23	37	29	29	7,69	2,14
	%	---	0,7	2,0	1,4	3,4	---	4,8	7,5	15,6	25,2	19,7	19,7		

**Resum de les dades identificatives de l'alumnat participant**
**SEXE**

**EDAT**

**TREBALL**

**Edat mitjana: 21,0 anys**
**Edat mínima: 18 anys**
**Edat màxima: 26 anys**

Grau

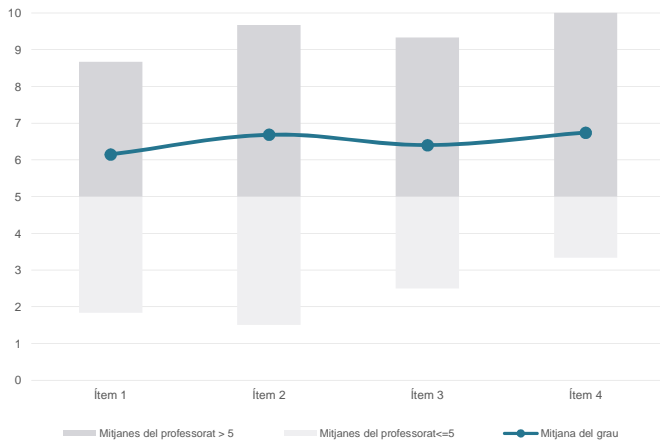
ENGINYERIA ELECTRÒNICA DE  
TELECOMUNICACIÓ

Dades de participació

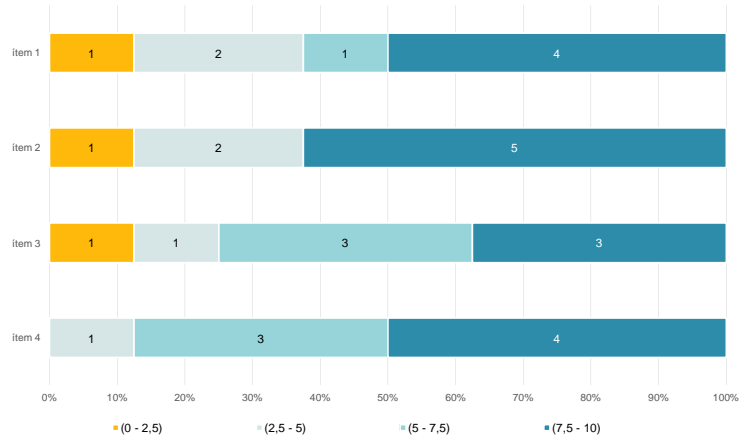
Estudiants matriculats en el grau:	163
Alumnat matriculat en els grups participants:	186
Nombre d'enquestes emplenades:	36
<b>Percentatge de resposta:</b>	<b>19,35%</b>

Gràfics de mitjanes

Mitjana del grau i mitjana mínima i màxima del professorat participant en l'enquesta



Distribució per intervals de les puntuacions mitjanes del professorat del grau que ha participat en l'enquesta

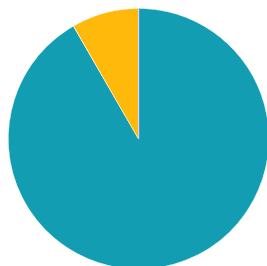


Taula de freqüències de les respostes (%)

		Escala de valoració											Mitjana	Desviació	
		Totalment en desacord													Totalment d'acord
		nc	0	1	2	3	4	5	6	7	8	9	10		
1	En general, estic satisfet/a amb l'activitat docent duta a terme pel professor/a de l'assignatura	n 2	2	2	1	1	2	5	2	6	7	1	5	6,15	2,92
		% 5,6	5,6	5,6	2,8	2,8	5,6	13,9	5,6	16,7	19,4	2,8	13,9		
2	Manté un bon clima de comunicació i relació amb els estudiants	n 1	4	0	2	1	0	2	5	2	8	1	10	6,69	3,31
		% 2,8	11,1	---	5,6	2,8	---	5,6	13,9	5,6	22,2	2,8	27,8		
3	Transmet amb claredat els continguts de l'assignatura	n 1	1	1	2	1	2	7	1	5	9	0	6	6,40	2,70
		% 2,8	2,8	2,8	5,6	2,8	5,6	19,4	2,8	13,9	25,0	---	16,7		
4	Ha complet adequadament amb les seves tasques com a docent (pla docent, programa de l'assignatura, assistència, lliurament de qualificacions, etc.).	n 1	2	0	1	2	0	6	2	6	7	2	7	6,74	2,75
		% 2,8	5,6	---	2,8	5,6	---	16,7	5,6	16,7	19,4	5,6	19,4		

Resum de les dades identificatives de l'alumnat participant

SEXE



EDAT



TREBALL



Edat mitjana: 21,4 anys

Edat mínima: 17 anys

Edat màxima: 24 anys