

INFORME AGREGAT
Estadística

2015
2016

MÒDUL ASSIGNATURA

 1r Semestre

2n Semestre

MÒDUL PROFESSORAT

 1r Semestre

2n Semestre

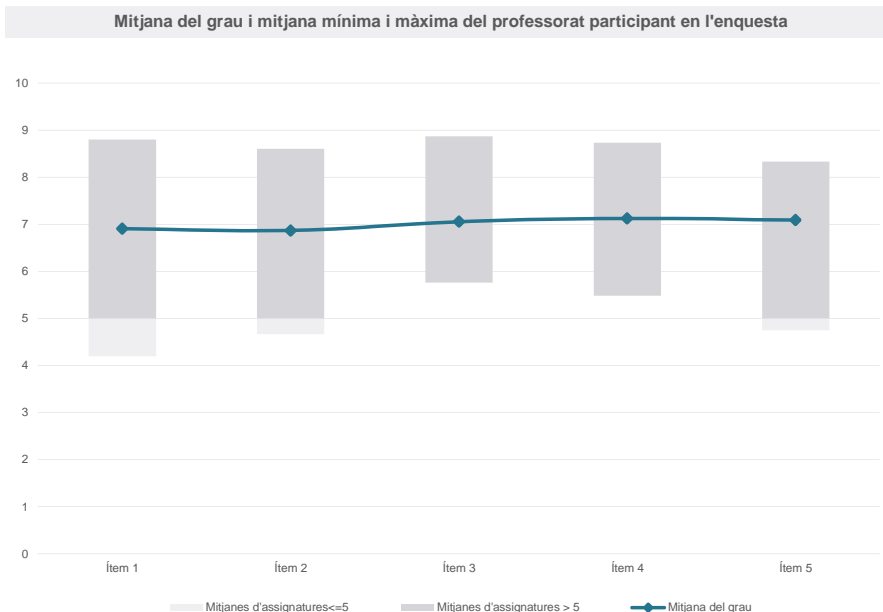
Grau

ESTADÍSTICA

Dades de participació

Estudiants matriculats en el grau:	259
Alumnat matriculat en els grups participants:	1.046
Nombre d'enquestes emplenades:	466
Percentatge de resposta:	44,55%

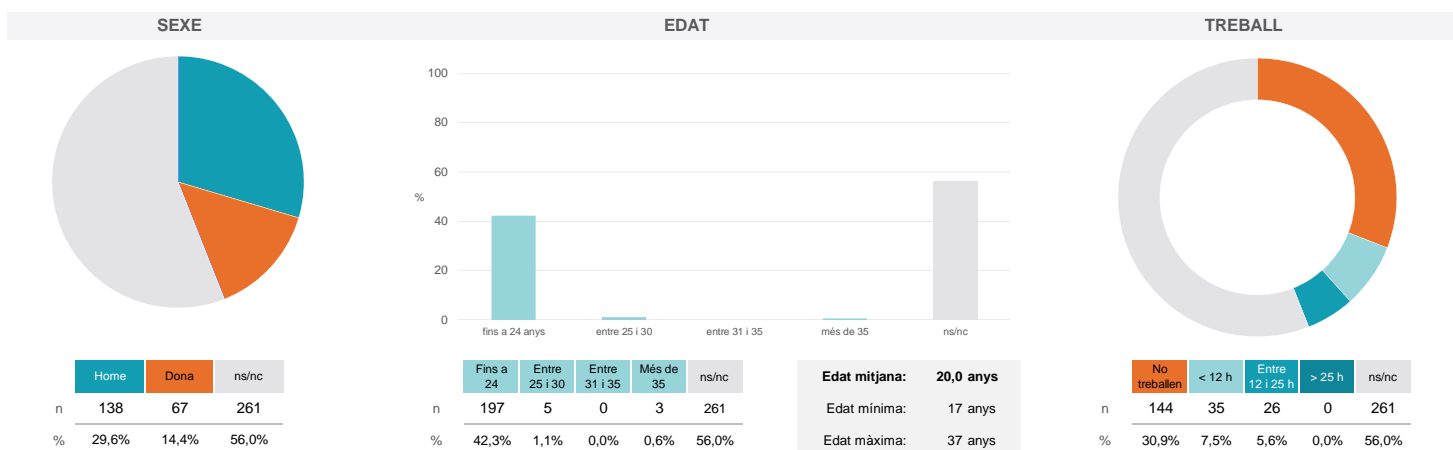
Gràfics de mitjanes



Taula de freqüències de les respostes (%)

	nc	Escala de valoració											Mitjana	Desviació
		0	1	2	3	4	5	6	7	8	9	10		
1 En general, estic satisfet/a amb l'assignatura	0	5	13	10	11	13	56	57	98	92	53	58	6,91	2,25
2 Les activitats formatives (classes magistrals, exercicis, seminaris, etc.) m'han resultat adequades per aprofitar l'assignatura	0	6	9	10	18	19	45	59	100	96	45	59	6,87	2,26
3 Les activitats d'avaluació m'han semblat adequades per valorar el meu aprenentatge	0	4	11	9	11	22	53	56	69	96	65	70	7,05	2,29
4 Hi ha hagut correspondència entre la feina exigida i el nombre de crèdits de l'assignatura	0	7	13	8	10	19	43	44	84	101	59	78	7,13	2,36
5 El material d'estudi i de consulta proposat m'ha estat útil per a l'aprenentatge	0	6	13	8	8	18	50	59	84	71	72	77	7,09	2,35

Resum de les dades identificatives de l'alumnat participant



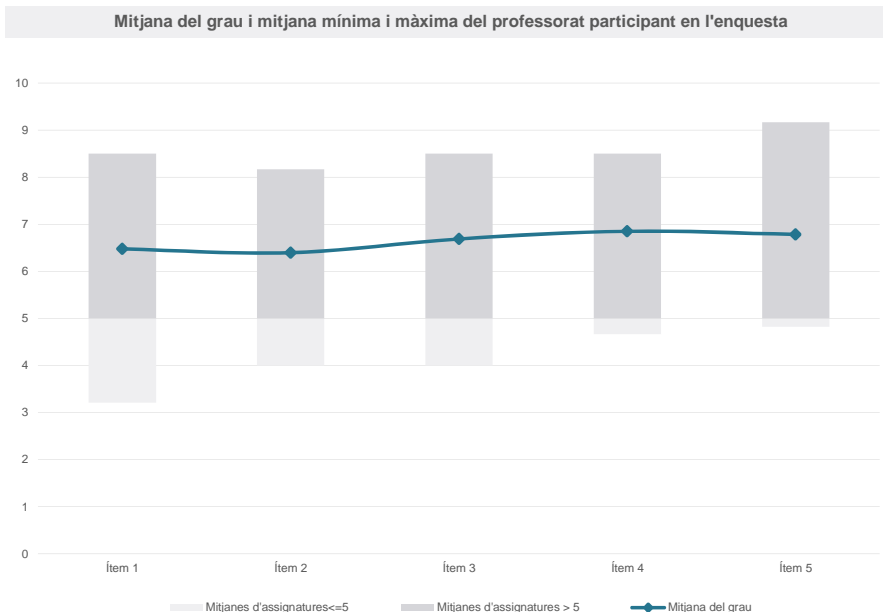
Grau

ESTADÍSTICA

Dades de participació

Estudiants matriculats en el grau:	237
Alumnat matriculat en els grups participants:	993
Nombre d'enquestes emplenades:	321
Percentatge de resposta:	32,33%

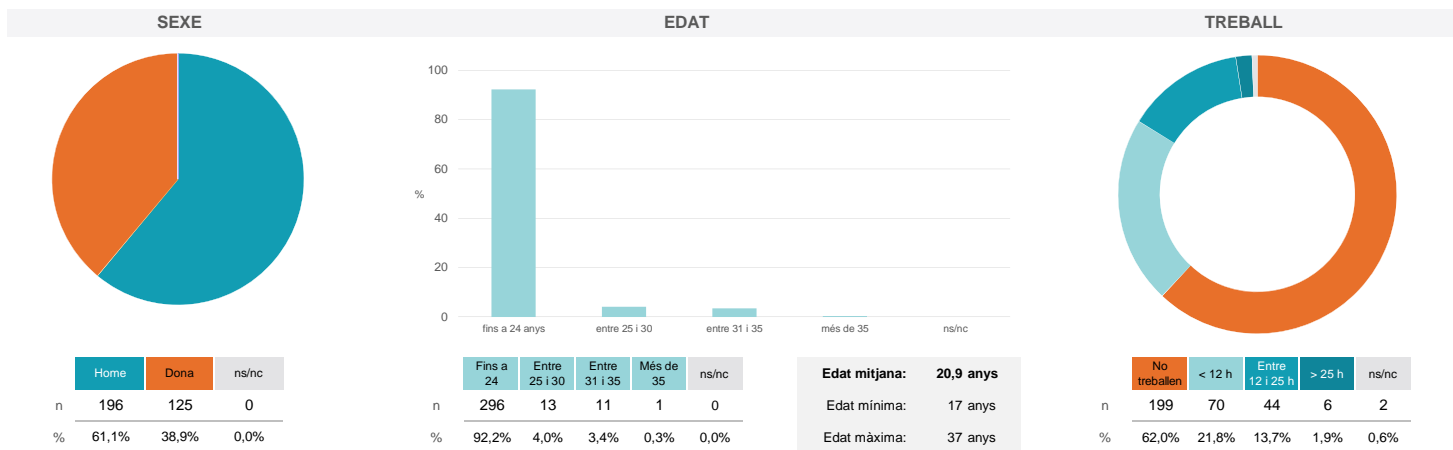
Gràfics de mitjanes



Taula de freqüències de les respostes (%)

	nc	Escala de valoració										Mitjana	Desviació	
		0	1	2	3	4	5	6	7	8	9			10
1 En general, estic satisfet/a amb l'assignatura	n 4	9	7	11	15	15	32	45	64	55	39	25	6,48	2,43
2 Les activitats formatives (classes magistrals, exercicis, seminaris, etc.) m'han resultat adequades per aprofitar l'assignatura	n 5	8	8	12	19	17	29	50	46	70	33	24	6,40	2,46
3 Les activitats d'avaluació m'han semblat adequades per valorar el meu aprenentatge	n 5	11	7	10	15	9	27	33	58	80	33	33	6,69	2,51
4 Hi ha hagut correspondència entre la feina exigida i el nombre de crèdits de l'assignatura	n 3	7	9	9	9	14	34	34	49	65	48	40	6,85	2,48
5 El material d'estudi i de consulta proposat m'ha estat útil per a l'aprenentatge	n 5	12	7	7	11	20	29	35	49	51	46	49	6,78	2,63

Resum de les dades identificatives de l'alumnat participant



Grau

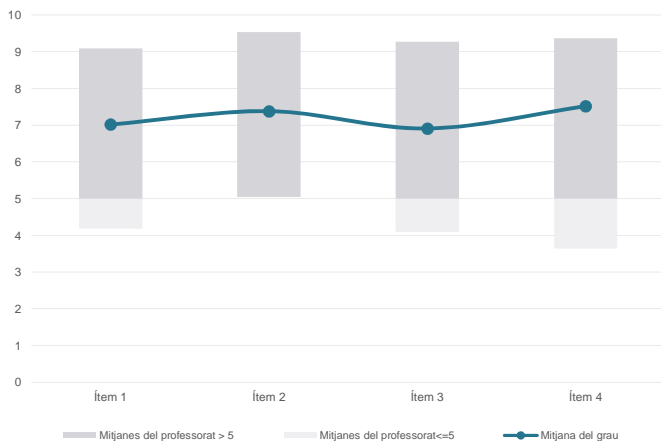
ESTADÍSTICA

Dades de participació

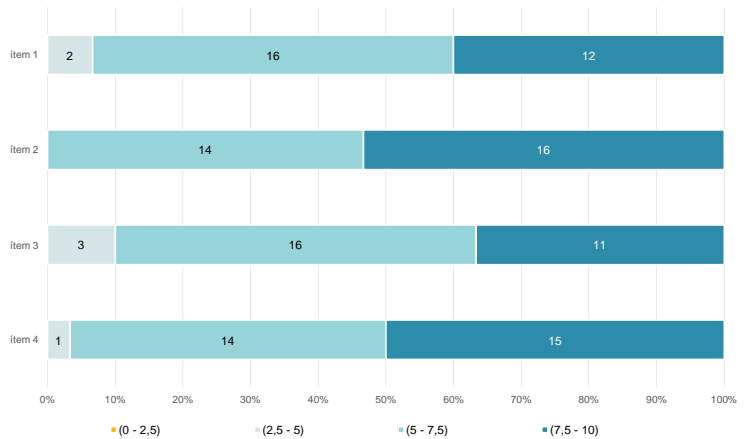
Estudiants matriculats en el grau:	259
Alumnat matriculat en els grups participants:	1.527
Nombre d'enquestes emplenades:	613
Percentatge de resposta:	40,14%

Gràfics de mitjanes

Mitjana del grau i mitjana mínima i màxima del professorat participant en l'enquesta



Distribució per intervals de les puntuacions mitjanes del professorat del grau que ha participat en l'enquesta



Taula de freqüències de les respostes (%)

	nc	Escala de valoració											Mitjana	Desviació
		0	1	2	3	4	5	6	7	8	9	10		
1 En general, estic satisfet/a amb l'activitat docent duta a terme pel professor/a de l'assignatura	n 0	10	13	19	14	29	70	73	96	89	81	119	7,01	2,48
	% ---	1,6	2,1	3,1	2,3	4,7	11,4	11,9	15,7	14,5	13,2	19,4		
2 Manté un bon clima de comunicació i relació amb els estudiants	n 0	12	12	14	14	16	61	53	88	102	87	154	7,38	2,49
	% ---	2,0	2,0	2,3	2,3	2,6	10,0	8,6	14,4	16,6	14,2	25,1		
3 Transmet amb claredat els continguts de l'assignatura	n 0	16	19	16	16	24	69	73	93	85	95	107	6,91	2,59
	% ---	2,6	3,1	2,6	2,6	3,9	11,3	11,9	15,2	13,9	15,5	17,5		
4 Ha complet adequadament amb les seves tasques com a docent (pla docent, programa de l'assignatura, assistència, lliurament de qualificacions, etc.).	n 0	11	12	10	13	18	62	43	81	102	97	164	7,52	2,45
	% ---	1,8	2,0	1,6	2,1	2,9	10,1	7,0	13,2	16,6	15,8	26,8		

Resum de les dades identificatives de l'alumnat participant

SEXE



EDAT

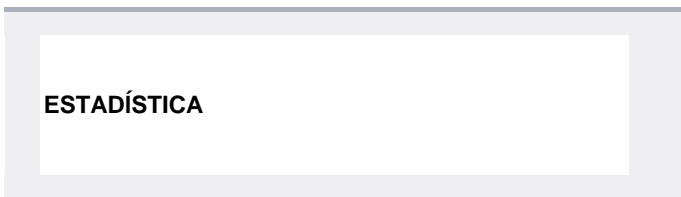


TREBALL



Edat mitjana: 20,0 anys
Edat mínima: 17 anys
Edat màxima: 37 anys

Grau

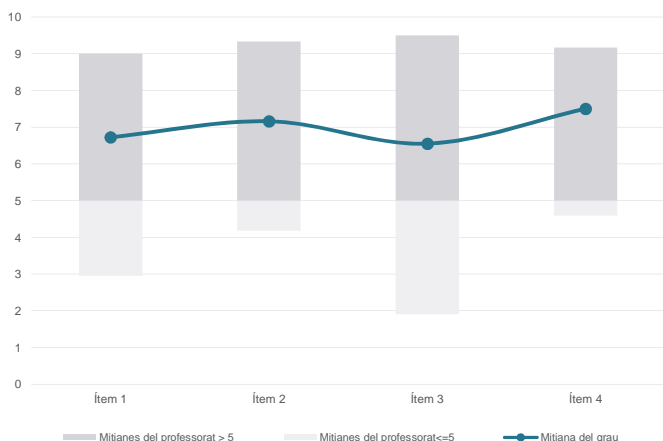


Dades de participació

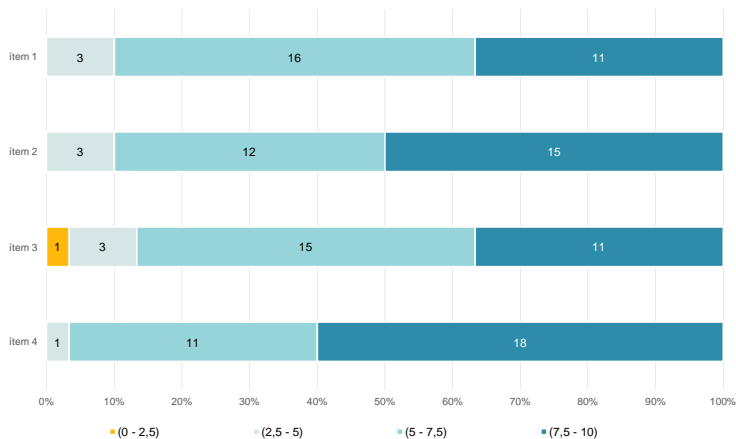
Estudiants matriculats en el grau:	237
Alumnat matriculat en els grups participants:	1.615
Nombre d'enquestes emplenades:	495
Percentatge de resposta:	30,65%

Gràfics de mitjanes

Mitjana del grau i mitjana mínima i màxima del professorat participant en l'enquesta



Distribució per intervals de les puntuacions mitjanes del professorat del grau que ha participat en l'enquesta



Taula de freqüències de les respostes (%)

	Totalment en desacord	Escala de valoració										Totalment d'acord	Mitjana	Desviació
		nc	0	1	2	3	4	5	6	7	8			
1 En general, estic satisfet/a amb l'activitat docent duta a terme pel professor/a de l'assignatura	n 3	18	16	13	19	26	52	42	71	94	66	75	6,72	2,70
	% 0,6	3,6	3,2	2,6	3,8	5,3	10,5	8,5	14,3	19,0	13,3	15,2		
2 Manté un bon clima de comunicació i relació amb els estudiants	n 4	18	6	13	21	15	31	50	73	89	68	107	7,16	2,63
	% 0,8	3,6	1,2	2,6	4,2	3,0	6,3	10,1	14,7	18,0	13,7	21,6		
3 Transmet amb claredat els continguts de l'assignatura	n 3	29	13	23	12	25	36	65	70	76	71	72	6,55	2,85
	% 0,6	5,9	2,6	4,6	2,4	5,1	7,3	13,1	14,1	15,4	14,3	14,5		
4 Ha complet adequadament amb les seves tasques com a docent (pla docent, programa de l'assignatura, assistència, lliurament de qualificacions, etc.).	n 2	9	7	11	10	13	30	38	84	104	81	106	7,50	2,33
	% 0,4	1,8	1,4	2,2	2,0	2,6	6,1	7,7	17,0	21,0	16,4	21,4		

Resum de les dades identificatives de l'alumnat participant

