

INFORME AGREGAT  
**Estudis Literaris**

**2015**  
**2016**

---

MÒDUL ASSIGNATURA

 1r Semestre

2n Semestre

---

MÒDUL PROFESSORAT

 1r Semestre

2n Semestre

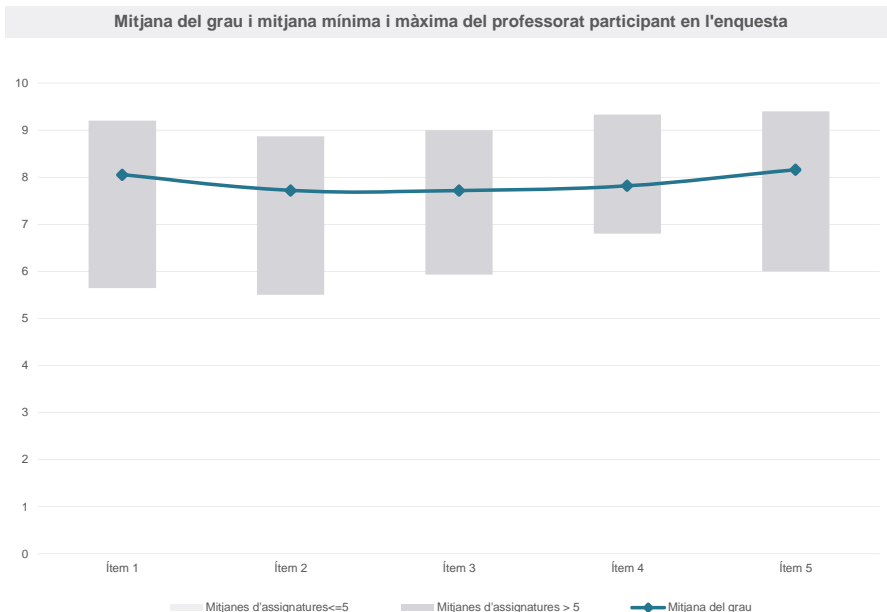
Grau

ESTUDIS LITERARIS

Dades de participació

Estudiants matriculats en el grau:	421
Alumnat matriculat en els grups participants:	1.735
Nombre d'enquestes emplenades:	707
Percentatge de resposta:	40,75%

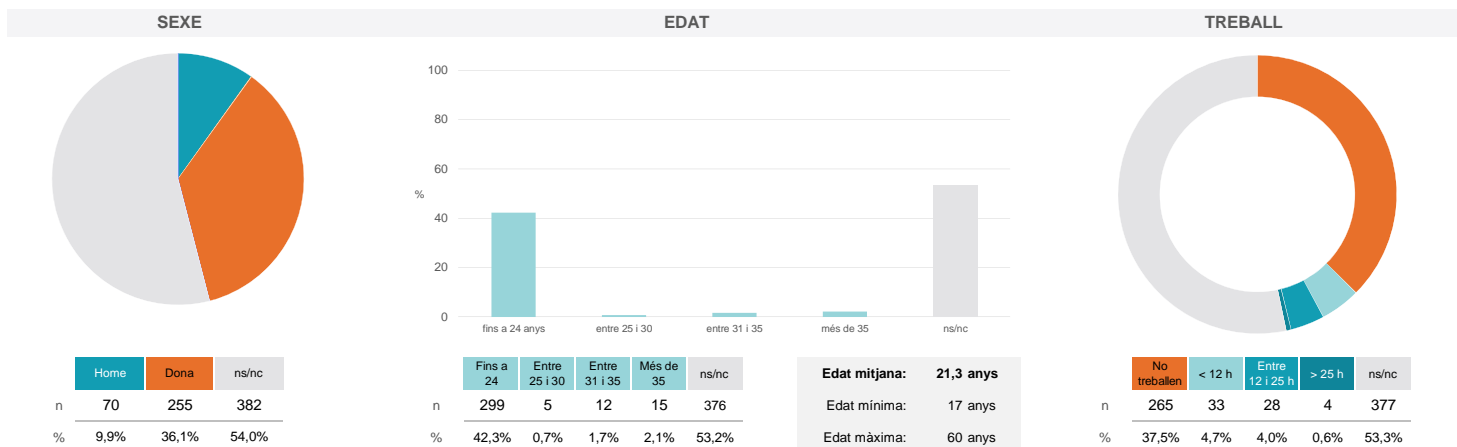
Gràfics de mitjanes



Taula de freqüències de les respostes (%)

	nc	Escala de valoració										Mitjana	Desviació	
		0	1	2	3	4	5	6	7	8	9			10
1 En general, estic satisfet/a amb l'assignatura	0	0	5	11	2	15	44	49	105	135	139	202	8,05	1,91
2 Les activitats formatives (classes magistrals, exercicis, seminaris, etc.) m'han resultat adequades per aprofitar l'assignatura	0	16	5	6	6	19	50	73	98	123	124	187	7,72	2,26
3 Les activitats d'avaluació m'han semblat adequades per valorar el meu aprenentatge	0	7	5	6	13	20	54	66	115	126	110	185	7,72	2,13
4 Hi ha hagut correspondència entre la feina exigida i el nombre de crèdits de l'assignatura	0	9	4	5	9	16	58	75	94	123	102	212	7,81	2,15
5 El material d'estudi i de consulta proposat m'ha estat útil per a l'aprenentatge	0	7	5	6	5	12	38	49	87	129	126	243	8,16	2,04

Resum de les dades identificatives de l'alumnat participant



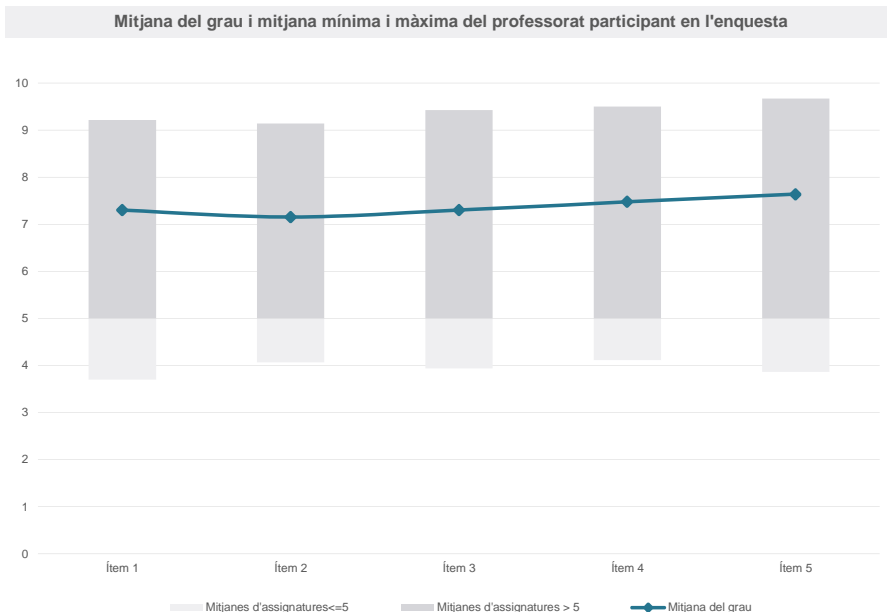
Grau

ESTUDIS LITERARIS

Dades de participació

Estudiants matriculats en el grau:	374
Alumnat matriculat en els grups participants:	1.431
Nombre d'enquestes emplenades:	420
Percentatge de resposta:	29,35%

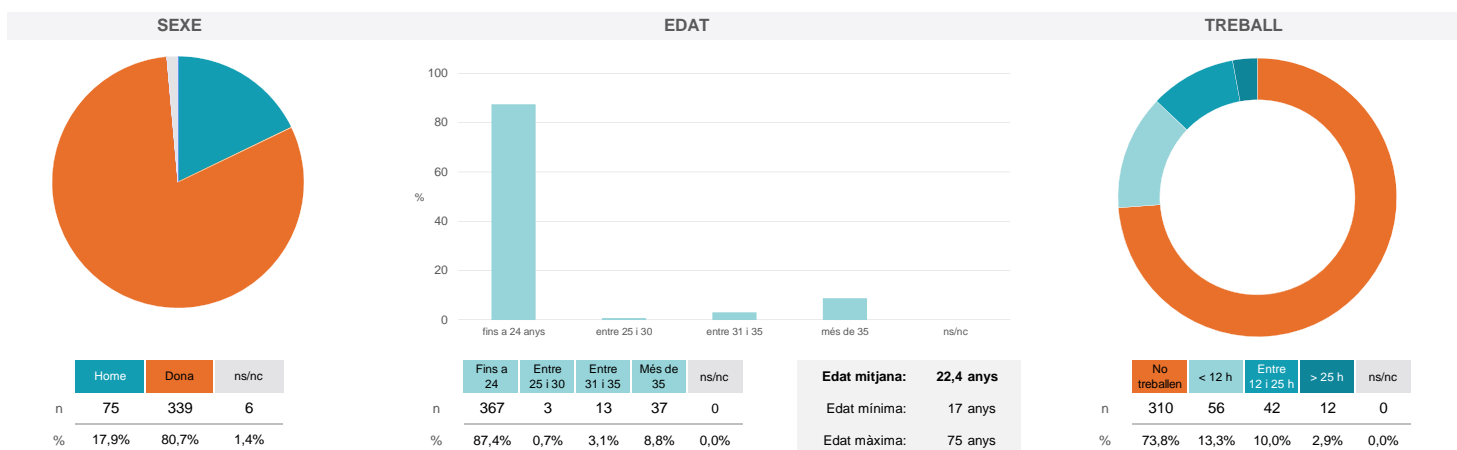
Gràfics de mitjanes



Taula de freqüències de les respostes (%)

	nc	Escala de valoració											Mitjana	Desviació
		0	1	2	3	4	5	6	7	8	9	10		
1 En general, estic satisfet/a amb l'assignatura	n 5	7	9	10	11	15	29	44	54	85	70	81	7,30	2,43
2 Les activitats formatives (classes magistrals, exercicis, seminaris, etc.) m'han resultat adequades per aprofitar l'assignatura	n 11	12	10	13	9	9	33	45	58	80	54	86	7,15	2,59
3 Les activitats d'avaluació m'han semblat adequades per valorar el meu aprenentatge	n 8	8	9	8	12	6	35	41	73	80	48	92	7,30	2,42
4 Hi ha hagut correspondència entre la feina exigida i el nombre de crèdits de l'assignatura	n 4	5	10	8	6	10	36	35	64	91	50	101	7,48	2,34
5 El material d'estudi i de consulta proposat m'ha estat útil per a l'aprenentatge	n 6	8	8	5	7	8	28	34	64	84	53	115	7,64	2,36

Resum de les dades identificatives de l'alumnat participant



Grau

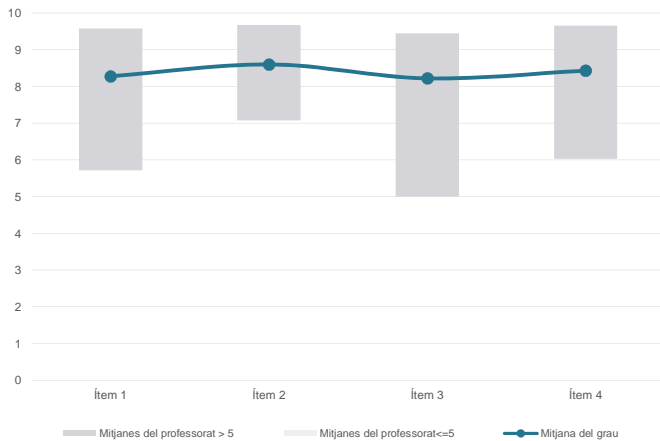
ESTUDIS LITERARIS

Dades de participació

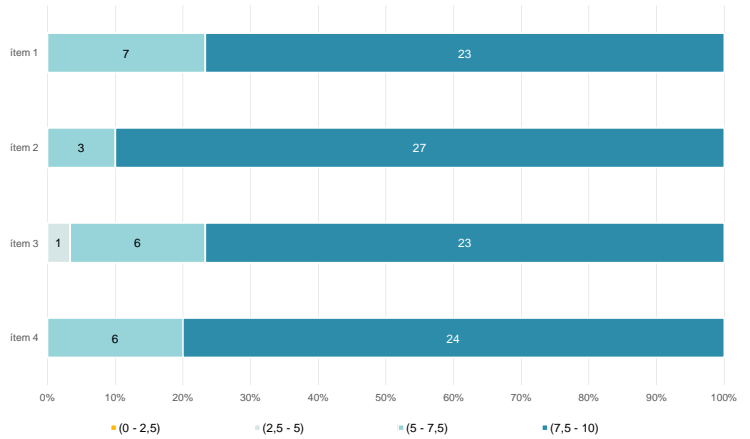
Estudiants matriculats en el grau:	421
Alumnat matriculat en els grups participants:	1.820
Nombre d'enquestes emplenades:	688
<b>Percentatge de resposta:</b>	<b>37,80%</b>

Gràfics de mitjanes

Mitjana del grau i mitjana mínima i màxima del professorat participant en l'enquesta



Distribució per intervals de les puntuacions mitjanes del professorat del grau que ha participat en l'enquesta

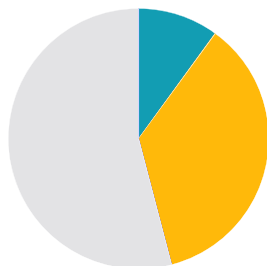


Taula de freqüències de les respostes (%)

		Escala de valoració											Mitjana	Desviació	
		nc	0	1	2	3	4	5	6	7	8	9			10
1 En general, estic satisfet/a amb l'activitat docent duta a terme pel professor/a de l'assignatura	n	0	1	9	4	16	12	27	40	76	112	131	260	8,28	2,03
	%	---	0,1	1,3	0,6	2,3	1,7	3,9	5,8	11,0	16,3	19,0	37,8		
2 Manté un bon clima de comunicació i relació amb els estudiants	n	0	1	3	4	4	11	28	29	73	110	107	318	8,60	1,79
	%	---	0,1	0,4	0,6	0,6	1,6	4,1	4,2	10,6	16,0	15,6	46,2		
3 Transmet amb claredat els continguts de l'assignatura	n	0	4	7	8	11	19	16	48	92	103	114	266	8,22	2,10
	%	---	0,6	1,0	1,2	1,6	2,8	2,3	7,0	13,4	15,0	16,6	38,7		
4 Ha complet adequadament amb les seves tasques com a docent (pla docent, programa de l'assignatura, assistència, lliurament de qualificacions, etc.).	n	0	5	4	6	5	10	30	23	86	115	122	282	8,43	1,94
	%	---	0,7	0,6	0,9	0,7	1,5	4,4	3,3	12,5	16,7	17,7	41,0		

Resum de les dades identificatives de l'alumnat participant

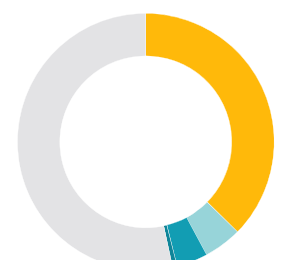
SEXE



EDAT



TREBALL



Edat mitjana: 21,5 anys

Edat mínima: 17 anys

Edat màxima: 60 anys

Grau

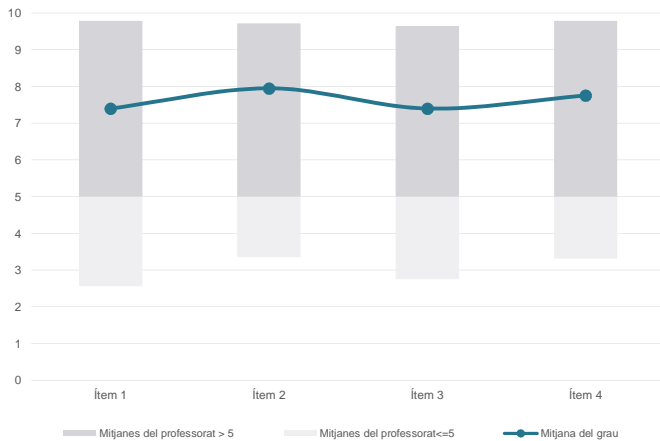
ESTUDIS LITERARIS

Dades de participació

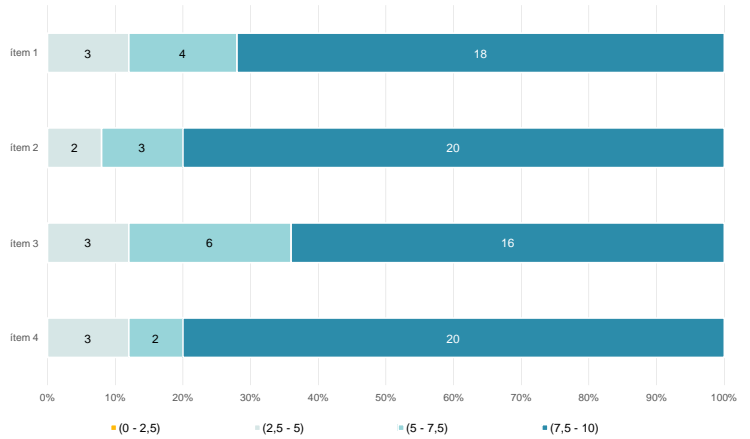
Estudiants matriculats en el grau:	374
Alumnat matriculat en els grups participants:	1.493
Nombre d'enquestes emplenades:	441
Percentatge de resposta:	29,54%

Gràfics de mitjanes

Mitjana del grau i mitjana mínima i màxima del professorat participant en l'enquesta



Distribució per intervals de les puntuacions mitjanes del professorat del grau que ha participat en l'enquesta

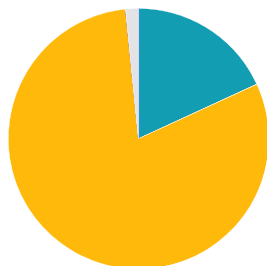


Taula de freqüències de les respostes (%)

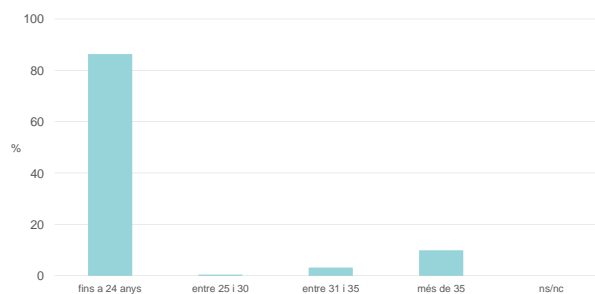
		Escala de valoració											Mitjana	Desviació	
		nc	0	1	2	3	4	5	6	7	8	9			10
1 En general, estic satisfet/a amb l'activitat docent duta a terme pel professor/a de l'assignatura	n	7	11	13	12	11	15	25	38	47	81	61	120	7,39	2,67
	%	1,6	2,5	2,9	2,7	2,5	3,4	5,7	8,6	10,7	18,4	13,8	27,2		
2 Manté un bon clima de comunicació i relació amb els estudiants	n	6	7	6	8	8	6	23	30	51	80	65	151	7,95	2,34
	%	1,4	1,6	1,4	1,8	1,8	1,4	5,2	6,8	11,6	18,1	14,7	34,2		
3 Transmet amb claredat els continguts de l'assignatura	n	8	10	15	10	12	18	24	29	56	78	60	121	7,40	2,68
	%	1,8	2,3	3,4	2,3	2,7	4,1	5,4	6,6	12,7	17,7	13,6	27,4		
4 Ha complet adequadament amb les seves tasques com a docent (pla docent, programa de l'assignatura, assistència, lliurament de qualificacions, etc.).	n	8	10	9	10	8	12	17	27	51	84	70	135	7,75	2,51
	%	1,8	2,3	2,0	2,3	1,8	2,7	3,9	6,1	11,6	19,0	15,9	30,6		

Resum de les dades identificatives de l'alumnat participant

SEXE



EDAT



Edat mitjana: 22,8 anys

Edat mínima: 17 anys

Edat màxima: 70 anys

TREBALL

