

INFORME AGREGAT

# Comunicació Audiovisual

2014  
2015

---

MÒDUL ASSIGNATURA

1r Semestre

2n Semestre

---

MÒDUL PROFESSORAT

1r Semestre

2n Semestre

Grau

COMUNICACIÓ AUDIOVISUAL

Dades de participació

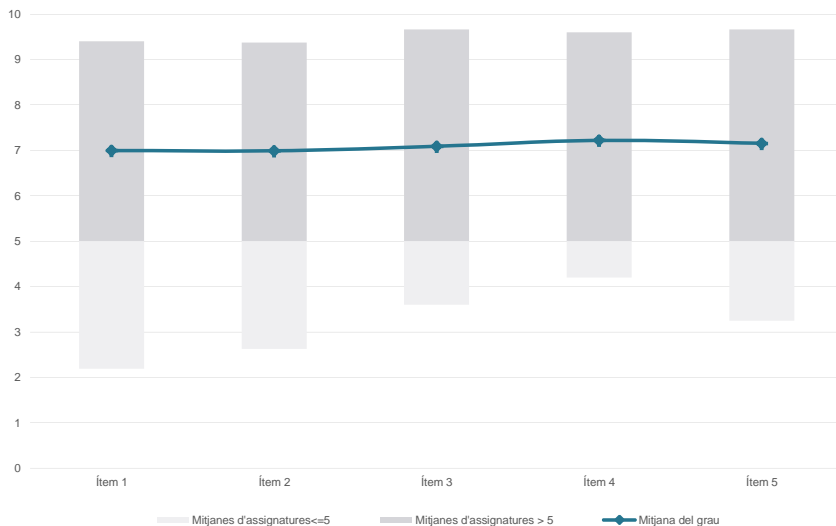
Alumnat matriculat en els grups participants: 1.166

Nombre d'enquestes emplenades: 461

Percentatge de resposta: 39,54%

Gràfics de mitjanes

Mitjana del grau i mitjana mínima i màxima del professorat participant en l'enquesta

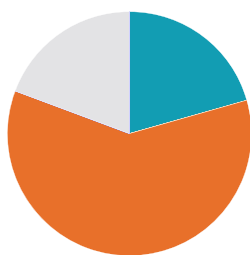


Taula de freqüències de les respostes (%)

	nc	Escala de valoració											Mitjana	Desviació
		0	1	2	3	4	5	6	7	8	9	10		
1 En general, estic satisfet/a amb l'assignatura	0	14	7	15	19	20	33	51	64	87	74	77	7,00	2,58
	---	3,0	1,5	3,3	4,1	4,3	7,2	11,1	13,9	18,9	16,1	16,7		
2 Les activitats formatives (classes magistrals, exercicis, seminaris, etc.) m'han resultat adequades per aprofitar l'assignatura	0	14	7	22	18	23	33	44	58	78	74	90	6,99	2,70
	---	3,0	1,5	4,8	3,9	5,0	7,2	9,5	12,6	16,9	16,1	19,5		
3 Les activitats d'avaluació m'han semblat adequades per valorar el meu aprenentatge	2	14	4	13	12	20	44	55	60	74	84	79	7,09	2,51
	0,4	3,0	0,9	2,8	2,6	4,3	9,5	11,9	13,0	16,1	18,2	17,1		
4 Hi ha hagut correspondència entre la feina exigida i el nombre de crèdits de l'assignatura	6	15	6	6	17	17	36	42	66	83	79	88	7,22	2,52
	1,3	3,3	1,3	1,3	3,7	3,7	7,8	9,1	14,3	18,0	17,1	19,1		
5 El material d'estudi i de consulta proposat m'ha estat útil per a l'aprenentatge	5	11	11	14	13	19	38	39	49	94	91	77	7,15	2,57
	1,1	2,4	2,4	3,0	2,8	4,1	8,2	8,5	10,6	20,4	19,7	16,7		

Resum de les dades identificatives de l'alumnat participant

SEXE



	Home	Dona	ns/nc
n	95	277	89
%	20,6%	60,1%	19,3%

EDAT



	Fins a 24	Entre 25 i 30	Entre 31 i 35	Més de 35	ns/nc
n	369	0	3	0	89
%	80,0%	0,0%	0,7%	0,0%	19,3%

Edat mitjana: 19,8 anys  
Edat mínima: 18 anys  
Edat màxima: 31 anys

TREBALL



	No treballen	< 12 h	Entre 12 i 25 h	> 25 h	ns/nc
n	226	55	31	38	111
%	49,0%	11,9%	6,7%	8,2%	24,1%

Grau

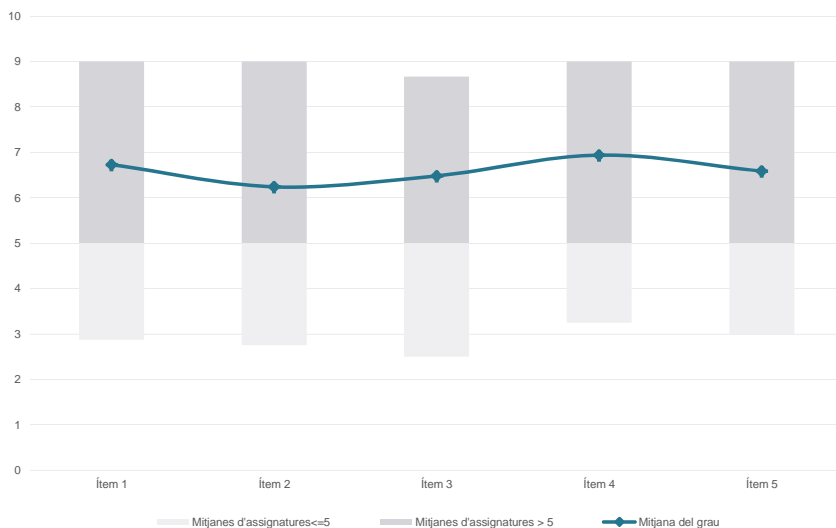
COMUNICACIÓ AUDIOVISUAL

Dades de participació

Estudiants matriculats en el grau:	275
Alumnat matriculat en els grups participants:	950
Nombre d'enquestes emplenades:	203
Percentatge de resposta:	21,37%

Gràfics de mitjanes

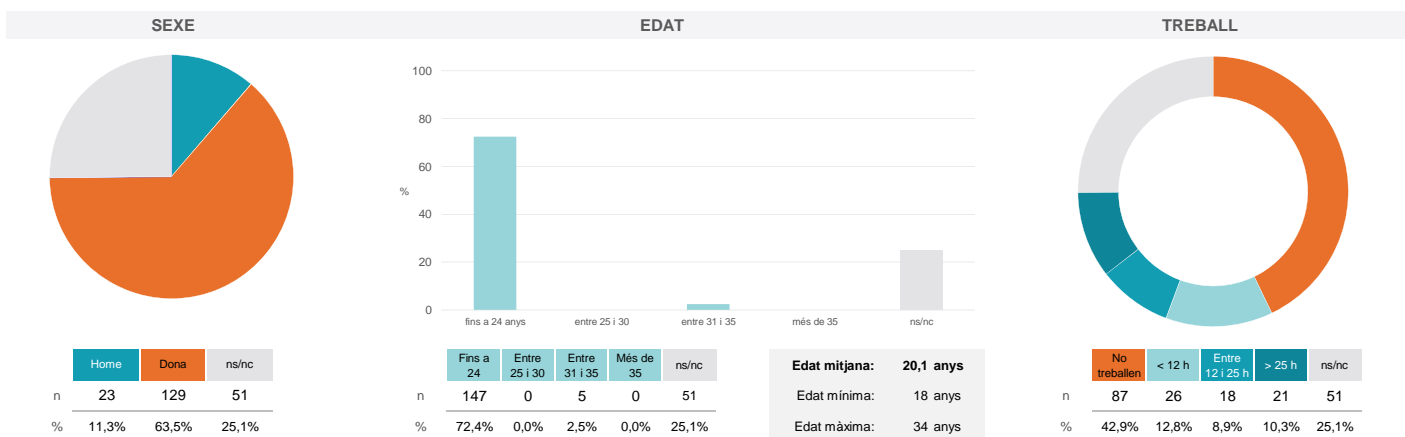
Mitjana del grau i mitjana mínima i màxima del professorat participant en l'enquesta



Taula de freqüències de les respostes (%)

	nc	Escala de valoració										Mitjana	Desviació	
		0	1	2	3	4	5	6	7	8	9			10
1 En general, estic satisfet/a amb l'assignatura	0	14	5	5	9	11	11	23	22	36	25	42	6,73	2,99
2 Les activitats formatives (classes magistrals, exercicis, seminaris, etc.) m'han resultat adequades per aprofitar l'assignatura	0	12	5	14	10	12	19	19	26	36	23	27	6,24	2,93
3 Les activitats d'avaluació m'han semblat adequades per valorar el meu aprenentatge	0	12	4	7	14	11	19	20	23	33	28	32	6,48	2,91
4 Hi ha hagut correspondència entre la feina exigida i el nombre de crèdits de l'assignatura	0	8	7	5	7	9	17	13	32	41	20	44	6,94	2,78
5 El material d'estudi i de consulta proposat m'ha estat útil per a l'aprenentatge	0	16	8	5	5	6	19	19	30	34	21	40	6,59	3,04

Resum de les dades identificatives de l'alumnat participant



Grau

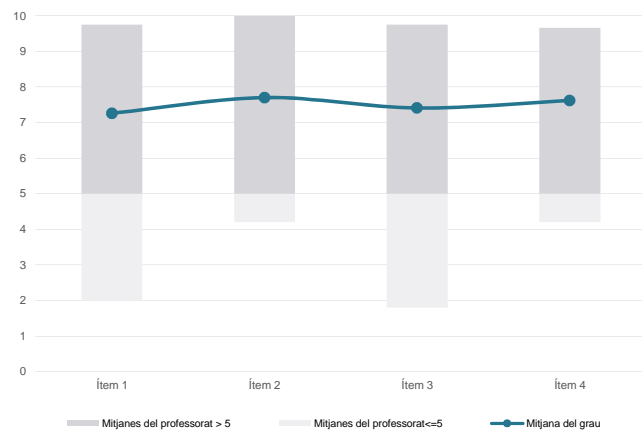
COMUNICACIÓ AUDIOVISUAL

Dades de participació

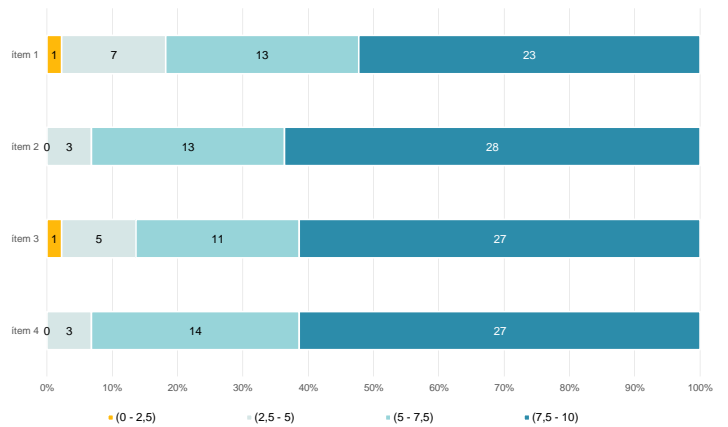
Alumnat matriculat en els grups participants: 1.551  
 Nombre d'enquestes emplenades: 580  
 Percentatge de resposta: 37,40%

Gràfics de mitjanes

Mitjana del grau i mitjana mínima i màxima del professorat participant en l'enquesta



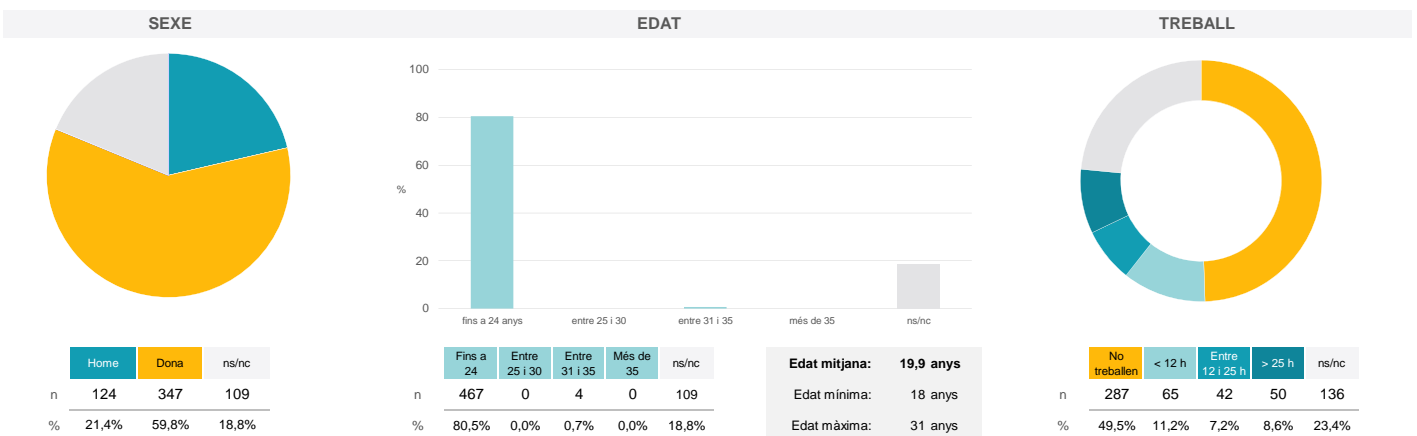
Distribució per intervals de les puntuacions mitjanes del professorat del grau que ha participat en l'enquesta



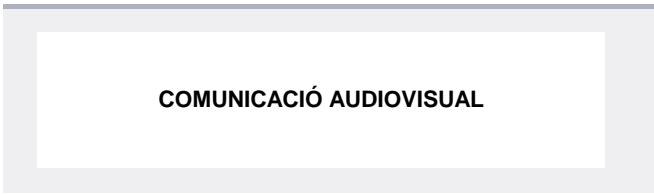
Taula de freqüències de les respostes (%)

	nc	Escala de valoració										Mitjana	Desviació	
		0	1	2	3	4	5	6	7	8	9			10
1 En general, estic satisfet/a amb l'activitat docent duta a terme pel professor/a de l'assignatura	n 1	25	12	10	12	18	29	59	78	114	111	111	7,26	2,62
	% 0,2	4,3	2,1	1,7	2,1	3,1	5,0	10,2	13,4	19,7	19,1	19,1		
2 Manté un bon clima de comunicació i relació amb els estudiants	n 1	19	11	4	12	13	30	40	74	101	113	162	7,70	2,50
	% 0,2	3,3	1,9	0,7	2,1	2,2	5,2	6,9	12,8	17,4	19,5	27,9		
3 Transmet amb claredat els continguts de l'assignatura	n 4	18	5	16	14	19	37	51	72	105	112	127	7,41	2,52
	% 0,7	3,1	0,9	2,8	2,4	3,3	6,4	8,8	12,4	18,1	19,3	21,9		
4 Ha complert adequadament amb les seves tasques com a docent (pla docent, programa de l'assignatura, assistència, lliurament de qualificacions, etc.).	n 3	16	7	6	18	15	30	46	61	117	134	127	7,62	2,41
	% 0,5	2,8	1,2	1,0	3,1	2,6	5,2	7,9	10,5	20,2	23,1	21,9		

Resum de les dades identificatives de l'alumnat participant



Grau



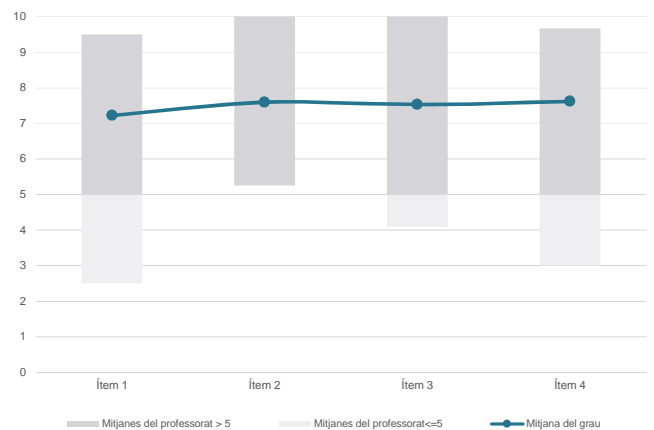
COMUNICACIÓ AUDIOVISUAL

Dades de participació

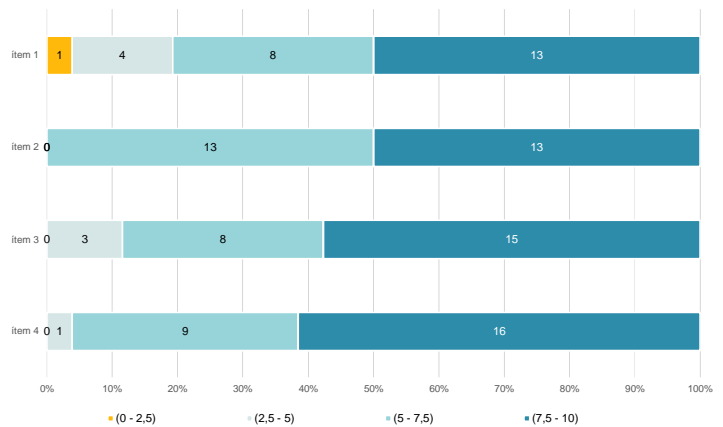
Estudiants matriculats en el grau:	275
Alumnat matriculat en els grups participants:	1.245
Nombre d'enquestes emplenades:	248
<b>Percentatge de resposta:</b>	<b>19,92%</b>

Gràfics de mitjanes

Mitjana del grau i mitjana mínima i màxima del professorat participant en l'enquesta



Distribució per intervals de les puntuacions mitjanes del professorat del grau que ha participat en l'enquesta



Taula de freqüències de les respostes (%)

		Escala de valoració											Mitjana	Desviació	
		nc	0	1	2	3	4	5	6	7	8	9			10
1 En general, estic satisfet/a amb l'activitat docent duta a terme pel professor/a de l'assignatura	n	0	10	3	9	9	9	19	14	32	46	34	63	7,22	2,76
	%	---	4,0	1,2	3,6	3,6	3,6	7,7	5,6	12,9	18,5	13,7	25,4		
2 Manté un bon clima de comunicació i relació amb els estudiants	n	0	9	6	6	3	7	20	14	28	33	36	86	7,59	2,76
	%	---	3,6	2,4	2,4	1,2	2,8	8,1	5,6	11,3	13,3	14,5	34,7		
3 Transmet amb claredat els continguts de l'assignatura	n	0	9	5	6	3	6	22	18	24	40	39	76	7,53	2,69
	%	---	3,6	2,0	2,4	1,2	2,4	8,9	7,3	9,7	16,1	15,7	30,6		
4 Ha complert adequadament amb les seves tasques com a docent (pla docent, programa de l'assignatura, assistència, lliurament de qualificacions, etc.).	n	0	8	5	5	3	5	17	20	29	45	33	78	7,62	2,59
	%	---	3,2	2,0	2,0	1,2	2,0	6,9	8,1	11,7	18,1	13,3	31,5		

Resum de les dades identificatives de l'alumnat participant

