

INFORME AGREGAT
Infermeria

2014
2015

MÒDUL ASSIGNATURA

 1r Semestre

2n Semestre

MÒDUL PROFESSORAT

 1r Semestre

2n Semestre

Grau

INFERMERIA

Dades de participació

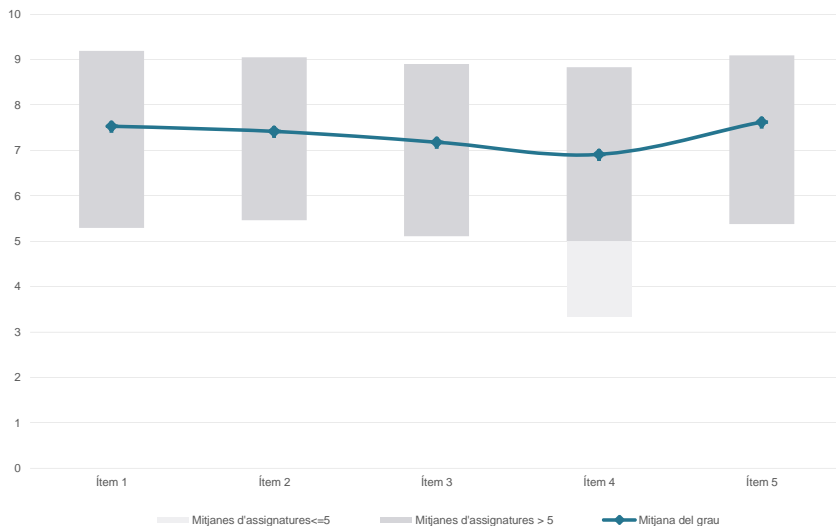
Alumnat matriculat en els grups participants: 3.280

Nombre d'enquestes empenades: 1.056

Percentatge de resposta: 32,20%

Gràfics de mitjanes

Mitjana del grau i mitjana mínima i màxima del professorat participant en l'enquesta

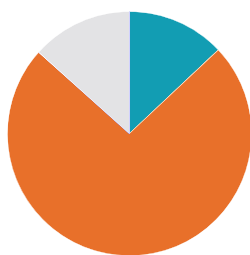


Taula de freqüències de les respostes (%)

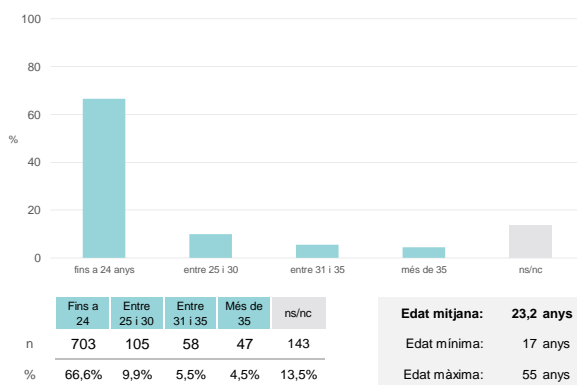
	nc	Escala de valoració										Mitjana	Desviació	
		0	1	2	3	4	5	6	7	8	9			10
1 En general, estic satisfet/a amb l'assignatura	n 5	15	6	15	15	21	68	114	186	240	205	166	7,53	2,05
	% 0,5	1,4	0,6	1,4	1,4	2,0	6,4	10,8	17,6	22,7	19,4	15,7		
2 Les activitats formatives (classes magistrals, exercicis, seminaris, etc.) m'han resultat adequades per aprofitar l'assignatura	n 5	11	5	11	25	34	72	134	196	203	201	159	7,42	2,04
	% 0,5	1,0	0,5	1,0	2,4	3,2	6,8	12,7	18,6	19,2	19,0	15,1		
3 Les activitats d'avaluació m'han semblat adequades per valorar el meu aprenentatge	n 13	19	17	19	25	35	89	121	182	209	167	160	7,18	2,30
	% 1,2	1,8	1,6	1,8	2,4	3,3	8,4	11,5	17,2	19,8	15,8	15,2		
4 Hi ha hagut correspondència entre la feina exigida i el nombre de crèdits de l'assignatura	n 10	33	14	22	37	52	98	126	152	211	157	144	6,91	2,47
	% 0,9	3,1	1,3	2,1	3,5	4,9	9,3	11,9	14,4	20,0	14,9	13,6		
5 El material d'estudi i de consulta proposat m'ha estat útil per a l'aprenentatge	n 1	12	12	13	20	33	82	92	150	189	230	222	7,62	2,19
	% 0,1	1,1	1,1	1,2	1,9	3,1	7,8	8,7	14,2	17,9	21,8	21,0		

Resum de les dades identificatives de l'alumnat participant

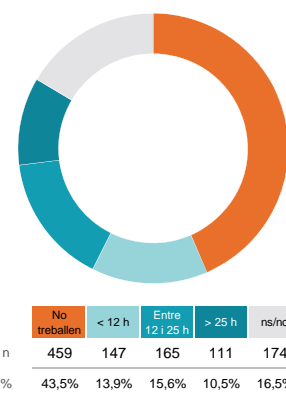
SEXE



EDAT



TREBALL



Grau

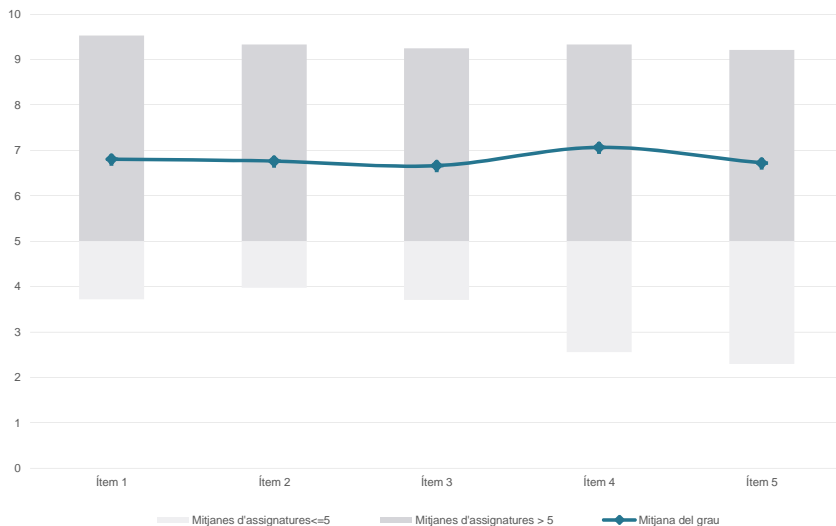
INFERMERIA

Dades de participació

Estudiants matriculats en el grau:	1598
Alumnat matriculat en els grups participants:	4.607
Nombre d'enquestes emplenades:	1.138
Percentatge de resposta:	24,70%

Gràfics de mitjanes

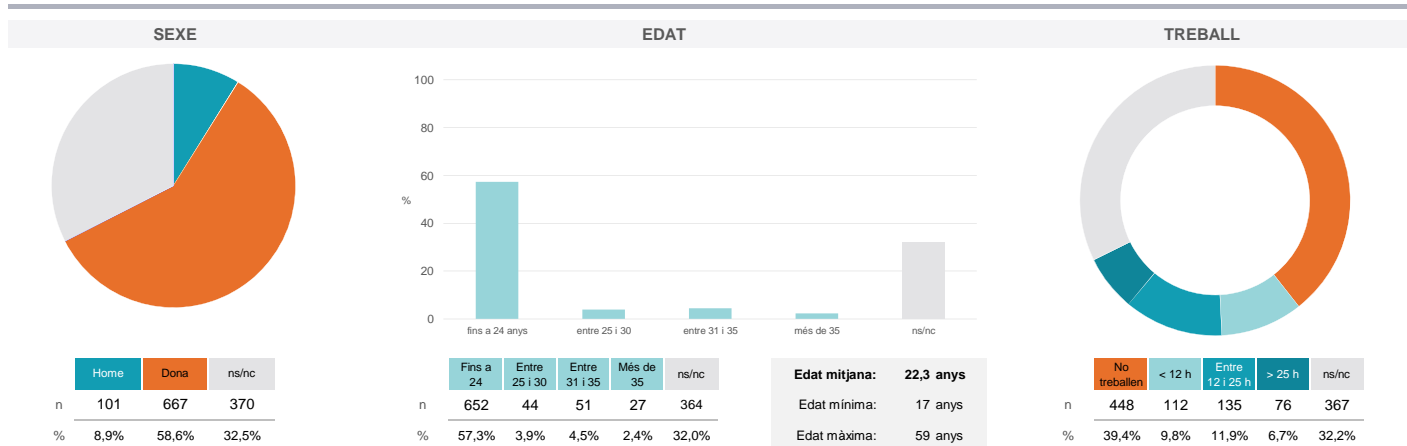
Mitjana del grau i mitjana mínima i màxima del professorat participant en l'enquesta



Taula de freqüències de les respostes (%)

	nc	Escala de valoració											Mitjana	Desviació
		0	1	2	3	4	5	6	7	8	9	10		
1 En general, estic satisfet/a amb l'assignatura	0	36	35	35	30	39	120	126	187	226	121	183	6,80	2,59
2 Les activitats formatives (classes magistrals, exercicis, seminaris, etc.) m'han resultat adequades per aprofitar l'assignatura	0	41	36	27	37	46	128	124	190	179	133	197	6,76	2,66
3 Les activitats d'avaluació m'han semblat adequades per valorar el meu aprenentatge	0	48	36	36	33	37	124	137	168	234	113	172	6,66	2,68
4 Hi ha hagut correspondència entre la feina exigida i el nombre de crèdits de l'assignatura	0	45	32	18	25	44	106	111	170	196	142	249	7,07	2,68
5 El material d'estudi i de consulta proposat m'ha estat útil per a l'aprenentatge	0	65	40	28	37	48	107	124	138	179	145	227	6,72	2,91

Resum de les dades identificatives de l'alumnat participant



Grau

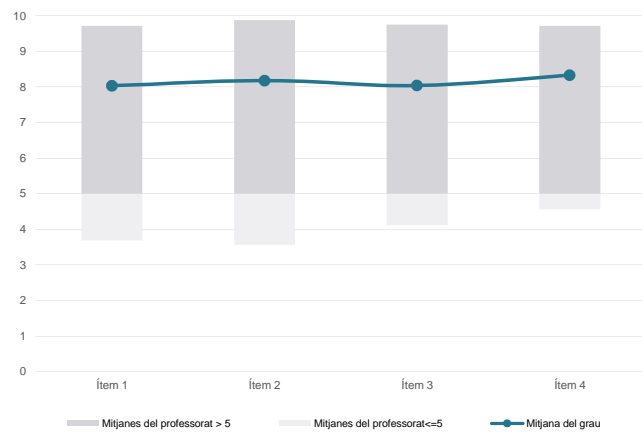
INFERMERIA

Dades de participació

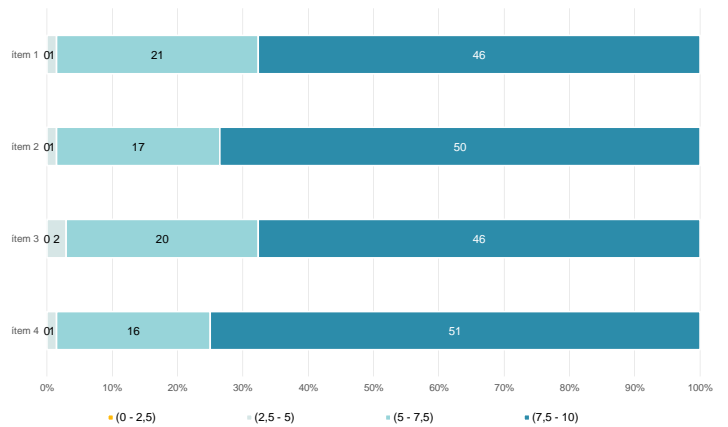
Alumnat matriculat en els grups participants: 6.242
 Nombre d'enquestes emplenades: 1.641
Percentatge de resposta: 26,29%

Gràfics de mitjanes

Mitjana del grau i mitjana mínima i màxima del professorat participant en l'enquesta



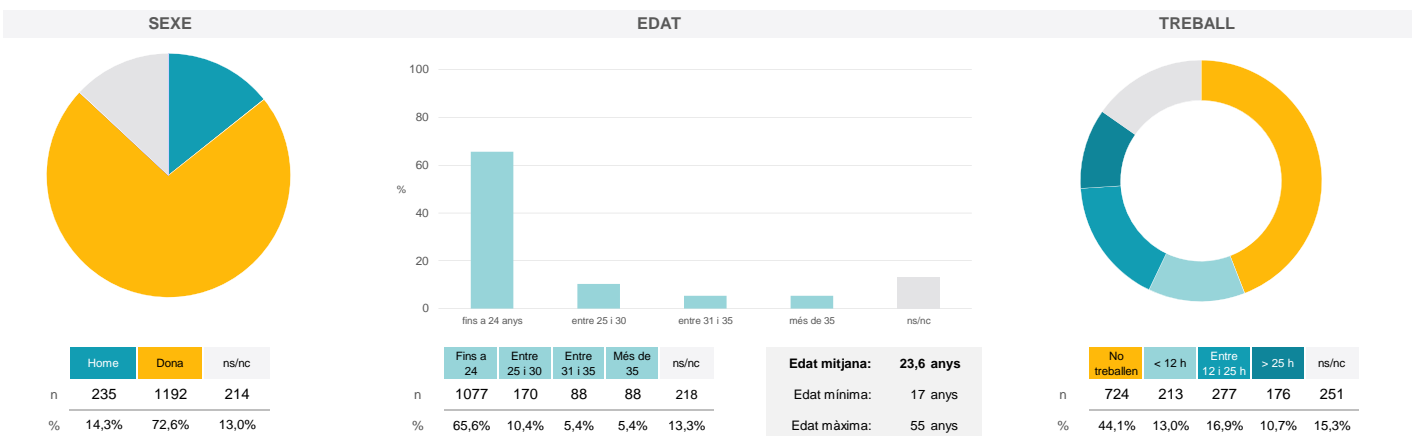
Distribució per intervals de les puntuacions mitjanes del professorat del grau que ha participat en l'enquesta



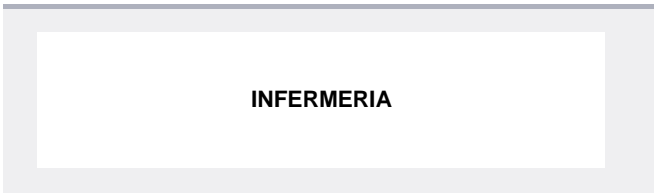
Taula de freqüències de les respostes (%)

	nc	Escala de valoració										Mitjana	Desviació	
		0	1	2	3	4	5	6	7	8	9			10
1 En general, estic satisfet/a amb l'activitat docent duta a terme pel professor/a de l'assignatura	n 0	18	9	13	21	20	88	121	230	296	386	439	8,04	2,00
	% ---	1,1	0,5	0,8	1,3	1,2	5,4	7,4	14,0	18,0	23,5	26,8		
2 Manté un bon clima de comunicació i relació amb els estudiants	n 1	21	10	8	23	23	63	126	203	263	366	534	8,18	2,03
	% 0,1	1,3	0,6	0,5	1,4	1,4	3,8	7,7	12,4	16,0	22,3	32,5		
3 Transmet amb claredat els continguts de l'assignatura	n 5	19	8	19	21	40	71	133	204	271	364	486	8,04	2,09
	% 0,3	1,2	0,5	1,2	1,3	2,4	4,3	8,1	12,4	16,5	22,2	29,6		
4 Ha complert adequadament amb les seves tasques com a docent (pla docent, programa de l'assignatura, assistència, lliurament de qualificacions, etc.)	n 10	13	10	13	9	18	82	83	189	266	381	567	8,33	1,92
	% 0,6	0,8	0,6	0,8	0,5	1,1	5,0	5,1	11,5	16,2	23,2	34,6		

Resum de les dades identificatives de l'alumnat participant



Grau

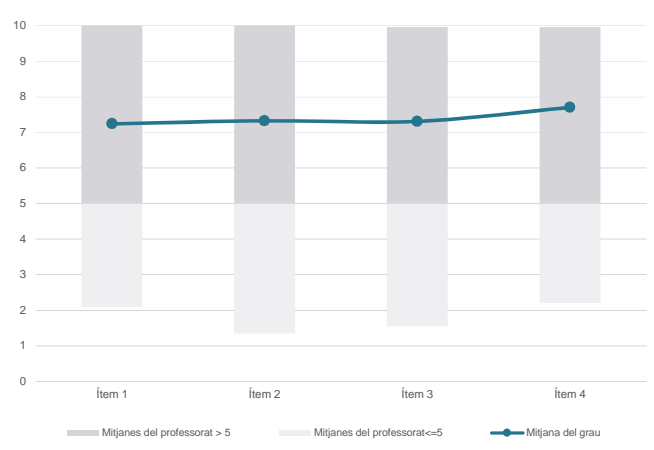


Dades de participació

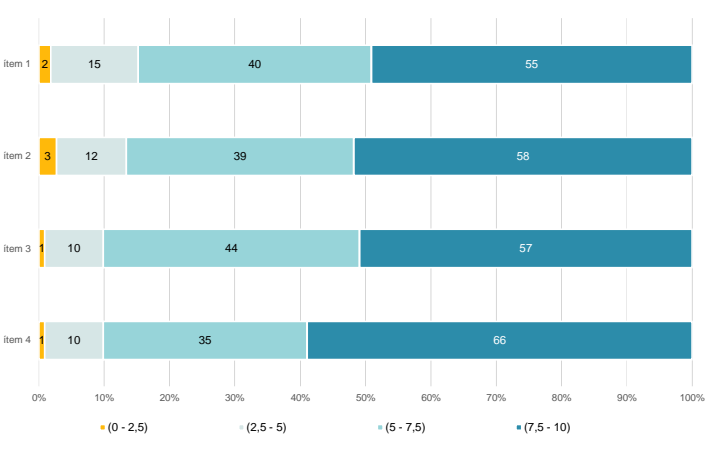
Estudiants matriculats en el grau:	1.598
Alumnat matriculat en els grups participants:	9.738
Nombre d'enquestes emplenades:	2.133
Percentatge de resposta:	21,90%

Gràfics de mitjanes

Mitjana del grau i mitjana mínima i màxima del professorat participant en l'enquesta



Distribució per intervals de les puntuacions mitjanes del professorat del grau que ha participat en l'enquesta



Taula de freqüències de les respostes (%)

		Escala de valoració											Mitjana	Desviació	
		nc	0	1	2	3	4	5	6	7	8	9			10
1 En general, estic satisfet/a amb l'activitat docent duta a terme pel professor/a de l'assignatura	n	0	79	58	39	55	62	192	176	296	350	257	569	7,24	2,71
	%	---	3,7	2,7	1,8	2,6	2,9	9,0	8,3	13,9	16,4	12,0	26,7		
2 Manté un bon clima de comunicació i relació amb els estudiants	n	0	95	60	33	49	62	163	181	274	311	253	652	7,33	2,81
	%	---	4,5	2,8	1,5	2,3	2,9	7,6	8,5	12,8	14,6	11,9	30,6		
3 Transmet amb claredat els continguts de l'assignatura	n	0	87	54	31	54	73	170	180	293	296	279	616	7,31	2,75
	%	---	4,1	2,5	1,5	2,5	3,4	8,0	8,4	13,7	13,9	13,1	28,9		
4 Ha complert adequadament amb les seves tasques com a docent (pla docent, programa de l'assignatura, assistència, lliurament de qualificacions, etc.).	n	0	72	38	35	39	47	158	128	241	345	291	739	7,70	2,62
	%	---	3,4	1,8	1,6	1,8	2,2	7,4	6,0	11,3	16,2	13,6	34,6		

Resum de les dades identificatives de l'alumnat participant

