

INFORME AGREGAT
Educació Primària

2014
2015

MÒDUL ASSIGNATURA

 1r Semestre

2n Semestre

MÒDUL PROFESSORAT

 1r Semestre

2n Semestre

Grau

EDUCACIÓ PRIMÀRIA

Dades de participació

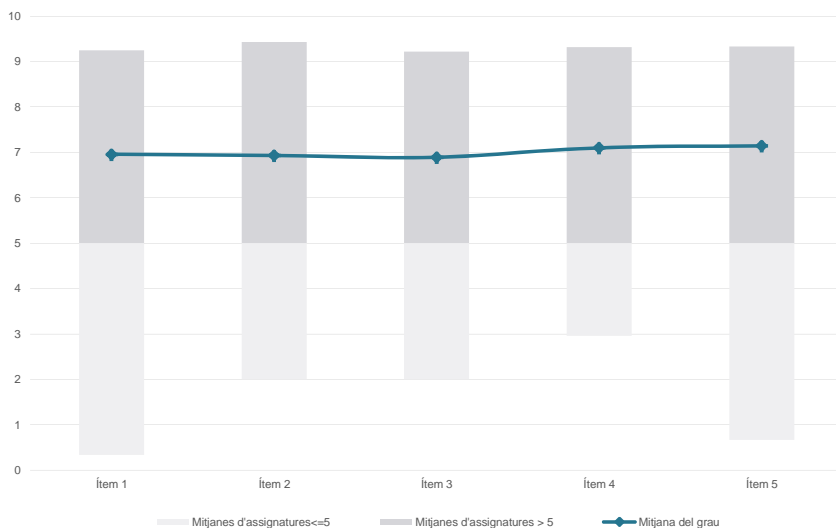
Alumnat matriculat en els grups participants: 8.996

Nombre d'enquestes empenades: 1.965

Percentatge de resposta: 21,84%

Gràfics de mitjanes

Mitjana del grau i mitjana mínima i màxima del professorat participant en l'enquesta

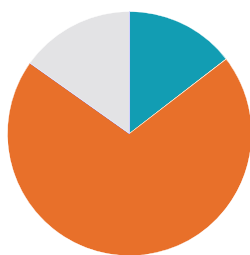


Taula de freqüències de les respostes (%)

	nc	Escala de valoració										Mitjana	Desviació	
		0	1	2	3	4	5	6	7	8	9			10
1 En general, estic satisfet/a amb l'assignatura	n 4	56	33	49	59	75	159	219	349	401	335	226	6,96	2,41
	%	0,2	2,8	1,7	2,5	3,0	3,8	8,1	11,1	17,8	20,4	17,0	11,5	
2 Les activitats formatives (classes magistrals, exercicis, seminaris, etc.) m'han resultat adequades per aprofitar l'assignatura	n 5	54	39	41	63	94	172	215	332	367	344	239	6,93	2,45
	%	0,3	2,7	2,0	2,1	3,2	4,8	8,8	10,9	16,9	18,7	17,5	12,2	
3 Les activitats d'avaluació m'han semblat adequades per valorar el meu aprenentatge	n 8	59	26	55	61	90	178	222	334	375	321	236	6,89	2,44
	%	0,4	3,0	1,3	2,8	3,1	4,6	9,1	11,3	17,0	19,1	16,3	12,0	
4 Hi ha hagut correspondència entre la feina exigida i el nombre de crèdits de l'assignatura	n 14	46	42	41	42	87	159	176	323	427	349	259	7,10	2,40
	%	0,7	2,3	2,1	2,1	4,4	8,1	9,0	16,4	21,7	17,8	13,2		
5 El material d'estudi i de consulta proposat m'ha estat útil per a l'aprenentatge	n 13	61	34	43	50	71	156	188	296	370	382	301	7,14	2,49
	%	0,7	3,1	1,7	2,2	2,5	3,6	7,9	9,6	15,1	18,8	19,4	15,3	

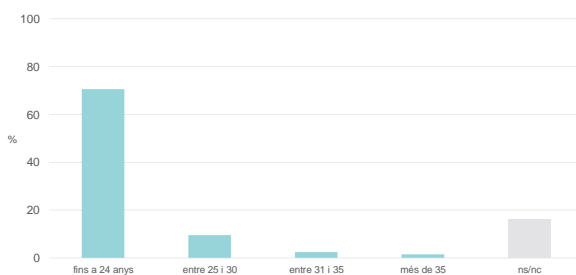
Resum de les dades identificatives de l'alumnat participant

SEXE



	Home	Dona	ns/nc
n	286	1381	298
%	14,6%	70,3%	15,2%

EDAT



	Fins a 24	Entre 25 i 30	Entre 31 i 35	Més de 35	ns/nc
n	1387	188	47	30	313
%	70,6%	9,6%	2,4%	1,5%	15,9%

Edat mitjana: 21,8 anys
Edat mínima: 17 anys
Edat màxima: 43 anys

TREBALL



	No treballen	< 12 h	Entre 12 i 25 h	> 25 h	ns/nc
n	632	470	261	253	349
%	32,2%	23,9%	13,3%	12,9%	17,8%

Grau

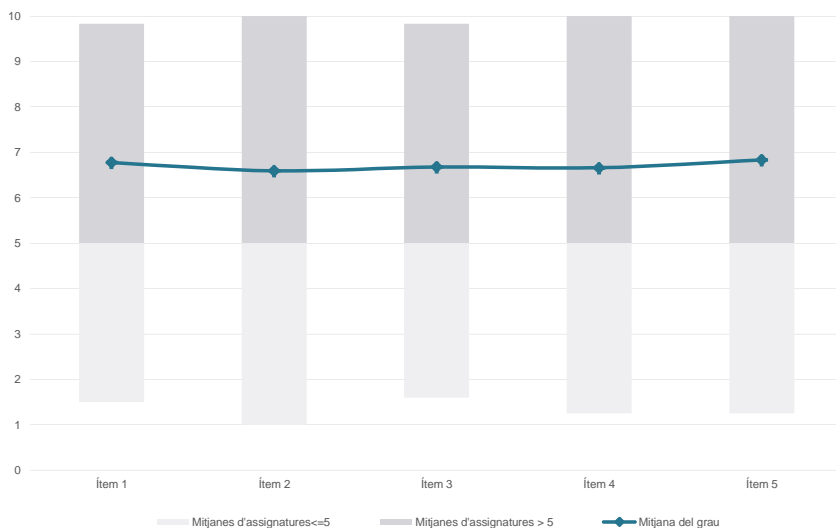
EDUCACIÓ PRIMÀRIA

Dades de participació

Estudiants matriculats en el grau:	2194
Alumnat matriculat en els grups participants:	6.037
Nombre d'enquestes emplenades:	888
Percentatge de resposta:	14,71%

Gràfics de mitjanes

Mitjana del grau i mitjana mínima i màxima del professorat participant en l'enquesta

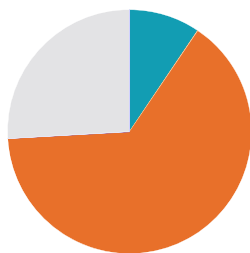


Taula de freqüències de les respostes (%)

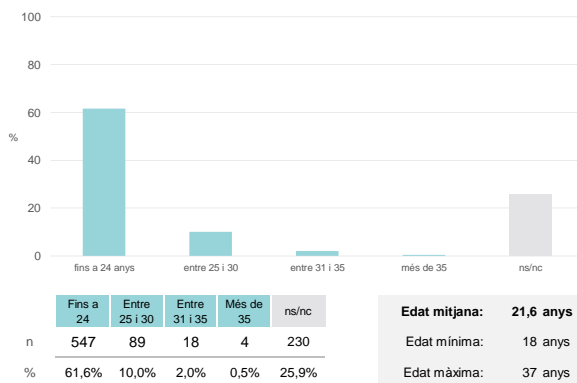
	nc	Escala de valoració										Mitjana	Desviació	
		0	1	2	3	4	5	6	7	8	9			10
1 En general, estic satisfet/a amb l'assignatura	n 0	38	28	18	29	39	77	108	138	156	108	149	6,77	2,69
	%	4,3	3,2	2,0	3,3	4,4	8,7	12,2	15,5	17,6	12,2	16,8		
2 Les activitats formatives (classes magistrals, exercicis, seminaris, etc.) m'han resultat adequades per aprofitar l'assignatura	n 0	42	32	29	38	43	88	98	128	125	96	169	6,59	2,86
	%	4,7	3,6	3,3	4,3	4,8	9,9	11,0	14,4	14,1	10,8	19,0		
3 Les activitats d'avaluació m'han semblat adequades per valorar el meu aprenentatge	n 0	37	23	30	36	35	93	93	134	166	101	140	6,68	2,70
	%	4,2	2,6	3,4	4,1	3,9	10,5	10,5	15,1	18,7	11,4	15,8		
4 Hi ha hagut correspondència entre la feina exigida i el nombre de crèdits de l'assignatura	n 0	54	29	27	31	38	86	72	124	146	122	159	6,66	2,92
	%	6,1	3,3	3,0	3,5	4,3	9,7	8,1	14,0	16,4	13,7	17,9		
5 El material d'estudi i de consulta proposat m'ha estat útil per a l'aprenentatge	n 0	43	26	29	32	30	85	83	128	134	103	195	6,83	2,86
	%	4,8	2,9	3,3	3,6	3,4	9,6	9,3	14,4	15,1	11,6	22,0		

Resum de les dades identificatives de l'alumnat participant

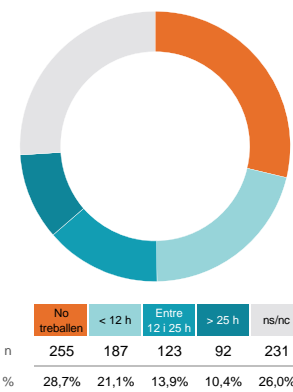
SEXE



EDAT



TREBALL



Grau

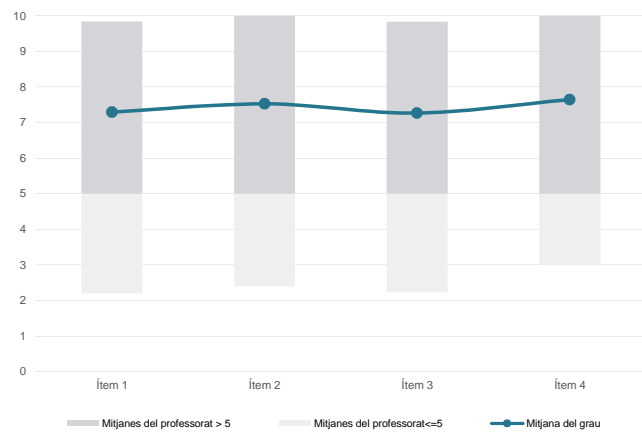
EDUCACIÓ PRIMÀRIA

Dades de participació

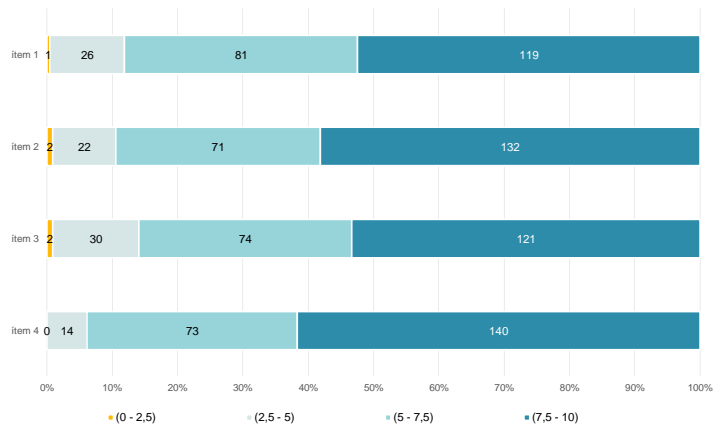
Alumnat matriculat en els grups participants: 11.082
 Nombre d'enquestes emplenades: 2.452
 Percentatge de resposta: 22,13%

Gràfics de mitjanes

Mitjana del grau i mitjana mínima i màxima del professorat participant en l'enquesta



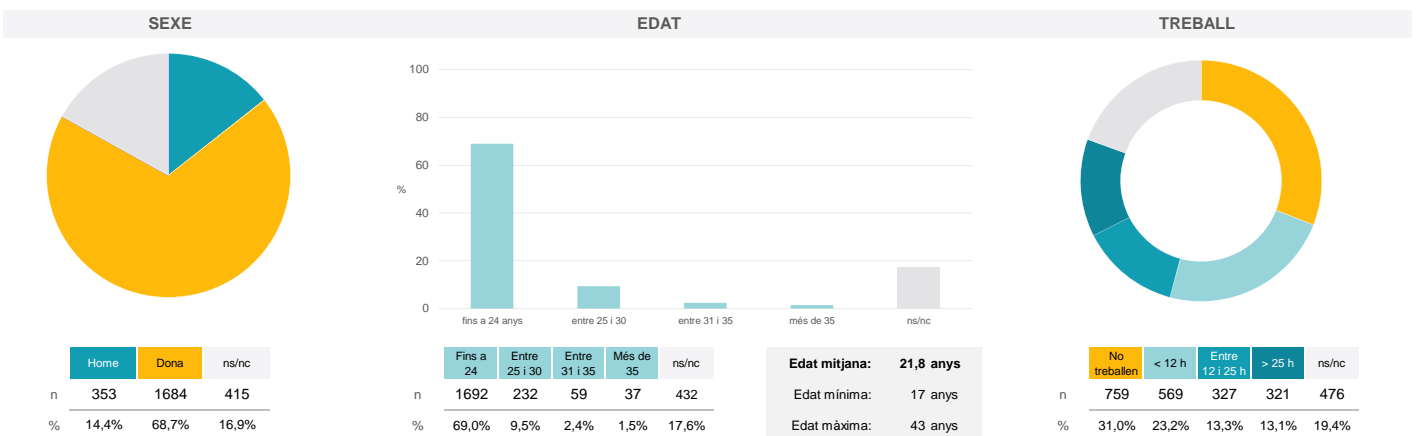
Distribució per intervals de les puntuacions mitjanes del professorat del grau que ha participat en l'enquesta



Taula de freqüències de les respostes (%)

	nc	Escala de valoració										Mitjana	Desviació	
		0	1	2	3	4	5	6	7	8	9			10
1 En general, estic satisfet/a amb l'activitat docent duta a terme pel professor/a de l'assignatura	n 4	77	32	58	61	110	159	223	338	443	423	524	7,30	2,54
	% 0,2	3,1	1,3	2,4	2,5	4,5	6,5	9,1	13,8	18,1	17,3	21,4		
2 Manté un bon clima de comunicació i relació amb els estudiants	n 4	74	41	42	60	72	168	207	287	395	438	664	7,53	2,56
	% 0,2	3,0	1,7	1,7	2,4	2,9	6,9	8,4	11,7	16,1	17,9	27,1		
3 Transmet amb claredat els continguts de l'assignatura	n 14	78	55	42	69	94	182	226	322	389	438	543	7,27	2,61
	% 0,6	3,2	2,2	1,7	2,8	3,8	7,4	9,2	13,1	15,9	17,9	22,1		
4 Ha complert adequadament amb les seves tasques com a docent (pla docent, programa de l'assignatura, assistència, lliurament de qualificacions, etc.).	n 15	49	28	42	37	65	184	197	312	437	487	599	7,65	2,34
	% 0,6	2,0	1,1	1,7	1,5	2,7	7,5	8,0	12,7	17,8	19,9	24,4		

Resum de les dades identificatives de l'alumnat participant



Grau

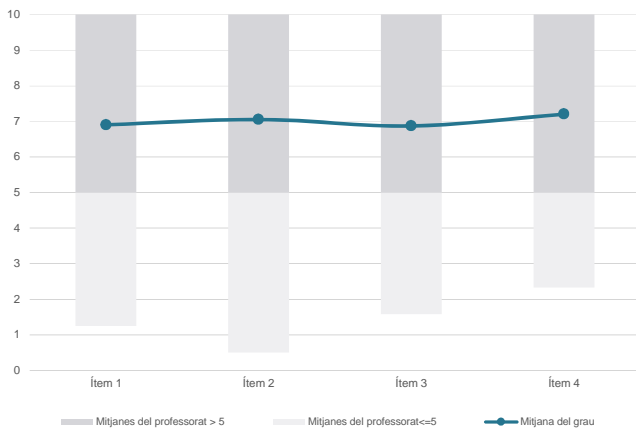
EDUCACIÓ PRIMÀRIA

Dades de participació

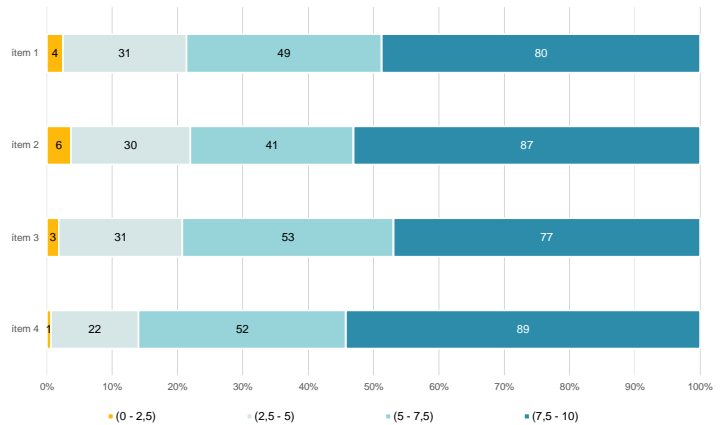
Estudiants matriculats en el grau:	2.194
Alumnat matriculat en els grups participants:	7.485
Nombre d'enquestes emplenades:	1.115
Percentatge de resposta:	14,90%

Gràfics de mitjanes

Mitjana del grau i mitjana mínima i màxima del professorat participant en l'enquesta



Distribució per intervals de les puntuacions mitjanes del professorat del grau que ha participat en l'enquesta

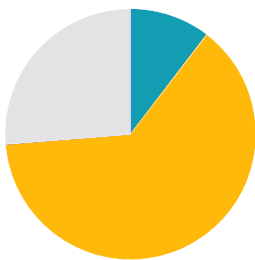


Taula de freqüències de les respostes (%)

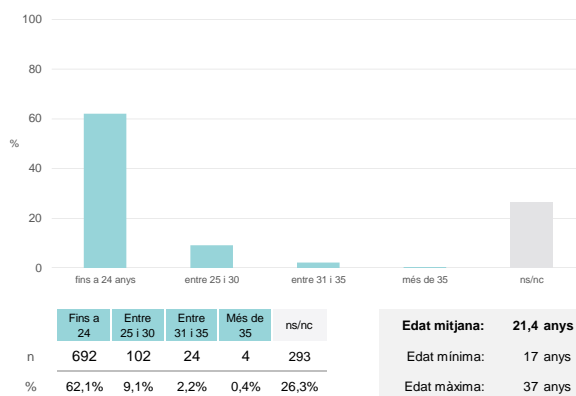
		Escala de valoració										Mitjana	Desviació		
		nc	0	1	2	3	4	5	6	7	8			9	10
1 En general, estic satisfet/a amb l'activitat docent duta a terme pel professor/a de l'assignatura	n	0	60	43	24	48	45	75	96	146	166	139	273	6,90	2,97
	%	---	5,4	3,9	2,2	4,3	4,0	6,7	8,6	13,1	14,9	12,5	24,5		
2 Manté un bon clima de comunicació i relació amb els estudiants	n	0	71	38	32	35	38	75	79	122	161	126	338	7,05	3,09
	%	---	6,4	3,4	2,9	3,1	3,4	6,7	7,1	10,9	14,4	11,3	30,3		
3 Transmet amb claredat els continguts de l'assignatura	n	0	68	43	23	35	44	77	113	138	166	146	262	6,87	2,98
	%	---	6,1	3,9	2,1	3,1	3,9	6,9	10,1	12,4	14,9	13,1	23,5		
4 Ha complert adequadament amb les seves tasques com a docent (pla docent, programa de l'assignatura, assistència, lliurament de qualificacions, etc.).	n	0	55	34	25	37	29	73	94	133	169	151	315	7,20	2,90
	%	---	4,9	3,0	2,2	3,3	2,6	6,5	8,4	11,9	15,2	13,5	28,3		

Resum de les dades identificatives de l'alumnat participant

SEXE



EDAT



TREBALL

