

INFORME AGREGAT

# Geografia

2014

2015

---

MÒDUL ASSIGNATURA

1r Semestre

2n Semestre

---

MÒDUL PROFESSORAT

1r Semestre

2n Semestre

Grau

GEOGRAFIA

Dades de participació

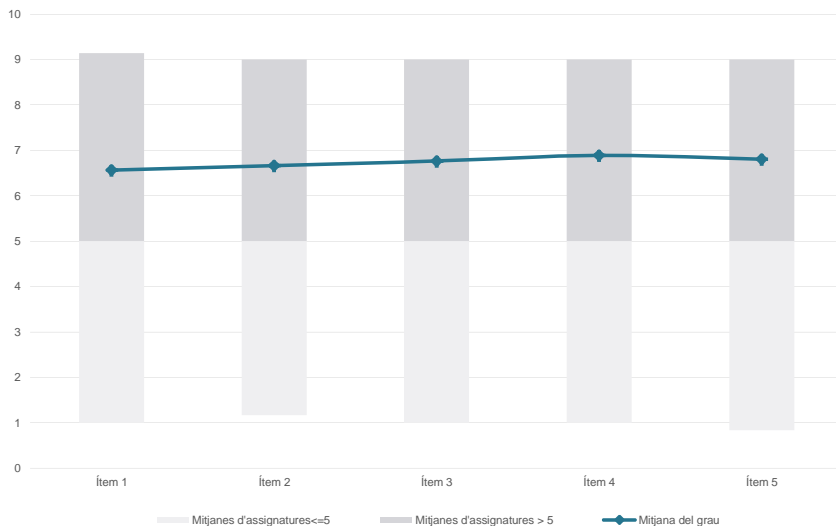
Alumnat matriculat en els grups participants: 1.068

Nombre d'enquestes empenades: 332

Percentatge de resposta: 31,09%

Gràfics de mitjanes

Mitjana del grau i mitjana mínima i màxima del professorat participant en l'enquesta



Taula de freqüències de les respostes (%)

	nc	Escala de valoració										Mitjana	Desviació	
		0	1	2	3	4	5	6	7	8	9			10
1 En general, estic satisfet/a amb l'assignatura	0	9	12	9	21	15	25	40	60	62	45	34	6,56	2,57
2 Les activitats formatives (classes magistrals, exercicis, seminaris, etc.) m'han resultat adequades per aprofitar l'assignatura	0	13	8	14	18	11	21	37	51	74	47	38	6,67	2,66
3 Les activitats d'avaluació m'han semblat adequades per valorar el meu aprenentatge	1	14	1	10	22	9	28	31	61	71	45	39	6,76	2,54
4 Hi ha hagut correspondència entre la feina exigida i el nombre de crèdits de l'assignatura	0	11	8	4	14	11	33	25	61	78	51	36	6,89	2,46
5 El material d'estudi i de consulta proposat m'ha estat útil per a l'aprenentatge	0	12	13	2	19	11	25	27	53	81	54	35	6,81	2,60

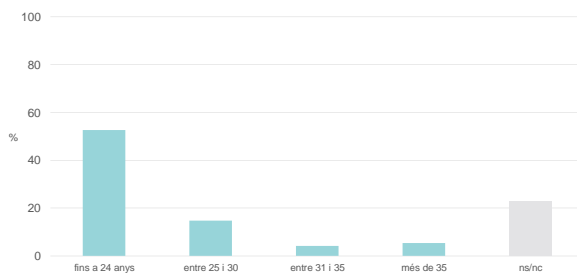
Resum de les dades identificatives de l'alumnat participant

SEXE



	Home	Dona	ns/nc
n	193	70	69
%	58,1%	21,1%	20,8%

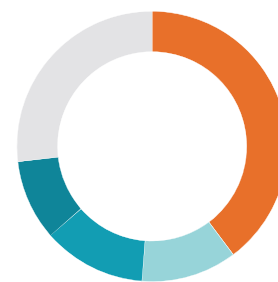
EDAT



	Fins a 24	Entre 25 i 30	Entre 31 i 35	Més de 35	ns/nc
n	175	49	14	18	76
%	52,7%	14,8%	4,2%	5,4%	22,9%

Edat mitjana: 24,8 anys  
Edat mínima: 18 anys  
Edat màxima: 68 anys

TREBALL



	No treballen	< 12 h	Entre 12 i 25 h	> 25 h	ns/nc
n	132	38	41	32	89
%	39,8%	11,4%	12,3%	9,6%	26,8%

Grau

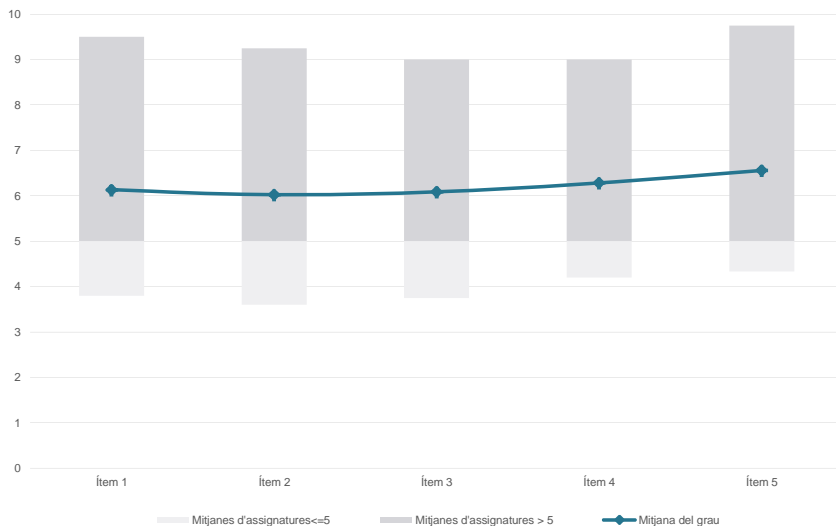
GEOGRAFIA

Dades de participació

Estudiants matriculats en el grau:	280
Alumnat matriculat en els grups participants:	728
Nombre d'enquestes emplenades:	84
Percentatge de resposta:	11,54%

Gràfics de mitjanes

Mitjana del grau i mitjana mínima i màxima del professorat participant en l'enquesta

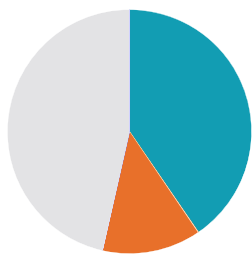


Taula de freqüències de les respostes (%)

	nc	Escala de valoració										Mitjana	Desviació	
		0	1	2	3	4	5	6	7	8	9			10
1 En general, estic satisfet/a amb l'assignatura	0	5	2	1	4	8	8	15	14	11	9	7	6,13	2,62
2 Les activitats formatives (classes magistrals, exercicis, seminaris, etc.) m'han resultat adequades per aprofitar l'assignatura	0	2	4	4	4	6	10	14	18	6	10	6	6,02	2,54
3 Les activitats d'avaluació m'han semblat adequades per valorar el meu aprenentatge	0	2	5	5	6	4	11	7	13	15	6	10	6,08	2,79
4 Hi ha hagut correspondència entre la feina exigida i el nombre de crèdits de l'assignatura	0	3	2	5	3	6	9	10	16	13	8	9	6,29	2,63
5 El material d'estudi i de consulta proposat m'ha estat útil per a l'aprenentatge	0	3	1	4	5	3	7	15	12	12	10	12	6,56	2,64

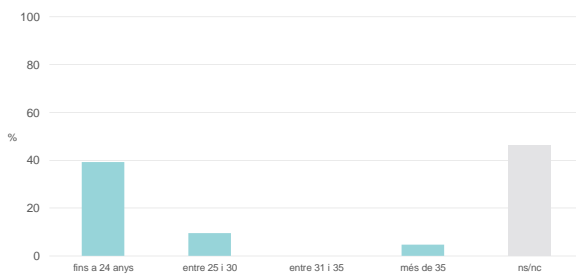
Resum de les dades identificatives de l'alumnat participant

SEXE



	Home	Dona	ns/nc
n	34	11	39
%	40,5%	13,1%	46,4%

EDAT



	Fins a 24	Entre 25 i 30	Entre 31 i 35	Més de 35	ns/nc
n	33	8	0	4	39
%	39,3%	9,5%	0,0%	4,8%	46,4%

Edat mitjana: 25,0 anys  
Edat mínima: 18 anys  
Edat màxima: 68 anys

TREBALL



	No treballen	< 12 h	Entre 12 i 25 h	> 25 h	ns/nc
n	27	3	1	11	42
%	32,1%	3,6%	1,2%	13,1%	50,0%

Grau

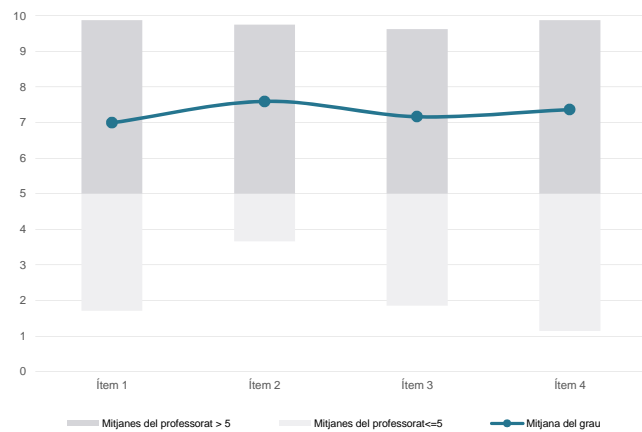
GEOGRAFIA

Dades de participació

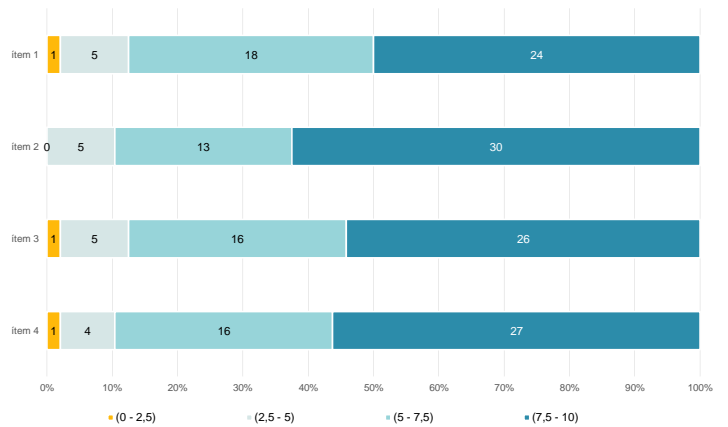
Alumnat matriculat en els grups participants:	1.235
Nombre d'enquestes emplenades:	397
Percentatge de resposta:	32,15%

Gràfics de mitjanes

Mitjana del grau i mitjana mínima i màxima del professorat participant en l'enquesta



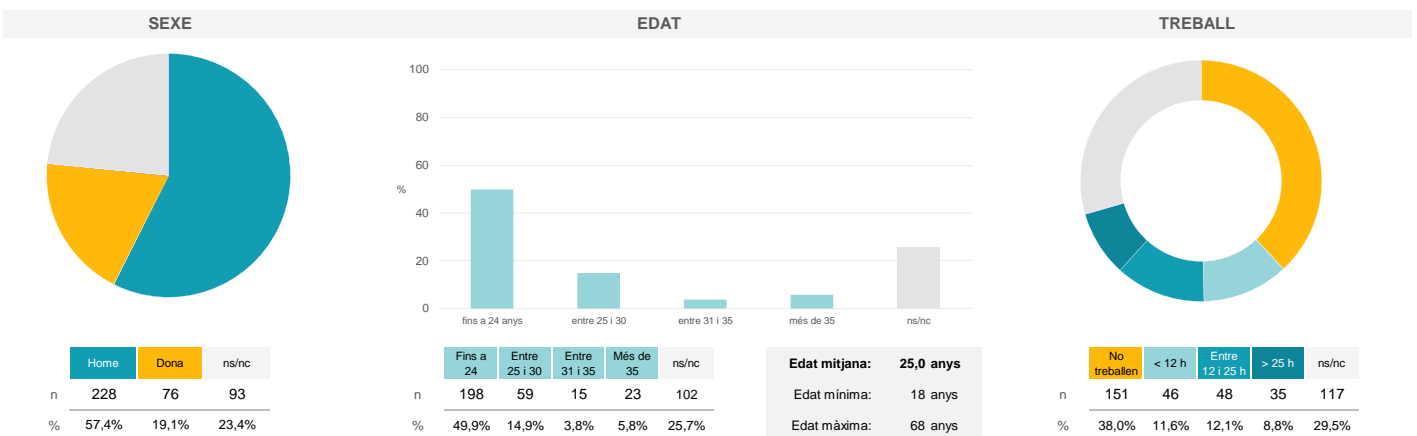
Distribució per intervals de les puntuacions mitjanes del professorat del grau que ha participat en l'enquesta



Taula de freqüències de les respostes (%)

	nc	Escala de valoració										Mitjana	Desviació	
		0	1	2	3	4	5	6	7	8	9			10
1 En general, estic satisfet/a amb l'activitat docent duta a terme pel professor/a de l'assignatura	n 0	9	12	13	11	18	33	46	57	61	64	73	6,99	2,61
%	---	2,3	3,0	3,3	2,8	4,5	8,3	11,6	14,4	15,4	16,1	18,4		
2 Manté un bon clima de comunicació i relació amb els estudiants	n 0	3	4	15	10	10	28	35	50	68	72	102	7,60	2,35
%	---	0,8	1,0	3,8	2,5	2,5	7,1	8,8	12,6	17,1	18,1	25,7		
3 Transmet amb claredat els continguts de l'assignatura	n 1	10	11	13	10	12	27	37	64	67	68	77	7,17	2,59
%	0,3	2,5	2,8	3,3	2,5	3,0	6,8	9,3	16,1	16,9	17,1	19,4		
4 Ha complert adequadament amb les seves tasques com a docent (pla docent, programa de l'assignatura, assistència, lliurament de qualificacions, etc.)	n 1	7	11	8	9	12	31	31	62	69	72	84	7,37	2,47
%	0,3	1,8	2,8	2,0	2,3	3,0	7,8	7,8	15,6	17,4	18,1	21,2		

Resum de les dades identificatives de l'alumnat participant



Grau

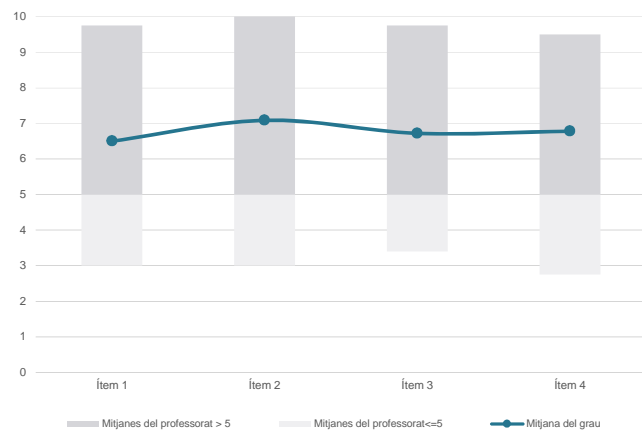
GEOGRAFIA

Dades de participació

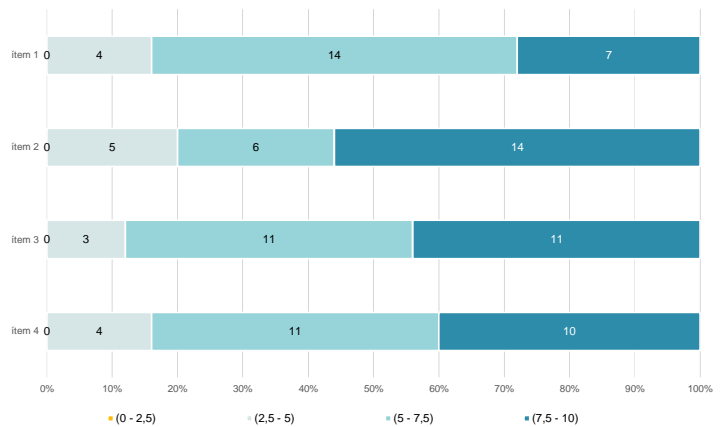
Estudiants matriculats en el grau:	280
Alumnat matriculat en els grups participants:	838
Nombre d'enquestes emplenades:	104
<b>Percentatge de resposta:</b>	<b>12,41%</b>

Gràfics de mitjanes

Mitjana del grau i mitjana mínima i màxima del professorat participant en l'enquesta



Distribució per intervals de les puntuacions mitjanes del professorat del grau que ha participat en l'enquesta



Taula de freqüències de les respostes (%)

		Escala de valoració										Mitjana	Desviació		
		nc	0	1	2	3	4	5	6	7	8			9	10
1 En general, estic satisfet/a amb l'activitat docent duta a terme pel professor/a de l'assignatura	n	0	9	4	1	0	4	17	7	17	14	14	17	6,50	2,99
	%	---	8,7	3,8	1,0	---	3,8	16,3	6,7	16,3	13,5	13,5	16,3		
2 Manté un bon clima de comunicació i relació amb els estudiants	n	0	6	2	4	2	3	6	12	12	15	17	25	7,09	2,90
	%	---	5,8	1,9	3,8	1,9	2,9	5,8	11,5	11,5	14,4	16,3	24,0		
3 Transmet amb claredat els continguts de l'assignatura	n	0	6	2	4	2	4	15	13	7	14	17	20	6,72	2,89
	%	---	5,8	1,9	3,8	1,9	3,8	14,4	12,5	6,7	13,5	16,3	19,2		
4 Ha complert adequadament amb les seves tasques com a docent (pla docent, programa de l'assignatura, assistència, lliurament de qualificacions, etc.).	n	0	6	1	2	4	4	15	11	8	21	13	19	6,78	2,77
	%	---	5,8	1,0	1,9	3,8	3,8	14,4	10,6	7,7	20,2	12,5	18,3		

Resum de les dades identificatives de l'alumnat participant

