

INFORME AGREGAT  
**Filologia Clàssica**

**2014**  
**2015**

---

MÒDUL ASSIGNATURA

 1r Semestre

2n Semestre

---

MÒDUL PROFESSORAT

 1r Semestre

2n Semestre

Grau

FILOLOGIA CLÀSSICA

Dades de participació

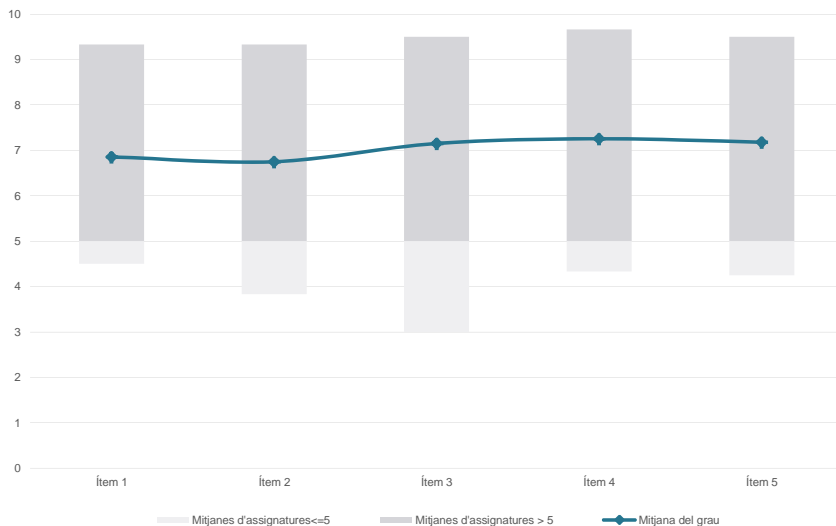
Alumnat matriculat en els grups participants: 964

Nombre d'enquestes emplenades: 289

Percentatge de resposta: 29,98%

Gràfics de mitjanes

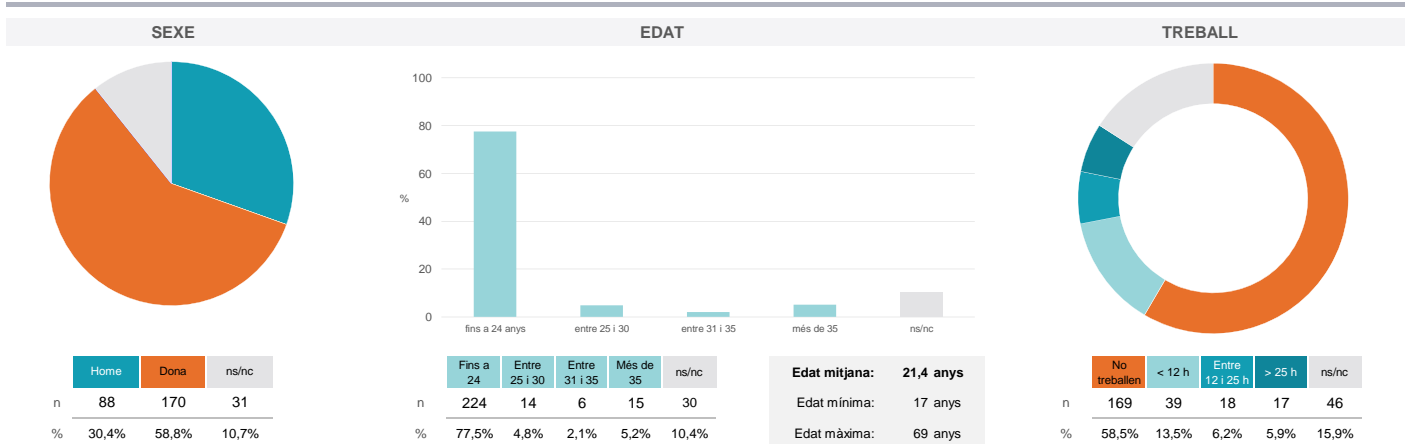
Mitjana del grau i mitjana mínima i màxima del professorat participant en l'enquesta



Taula de freqüències de les respostes (%)

	nc	Escala de valoració										Mitjana	Desviació	
		0	1	2	3	4	5	6	7	8	9			10
1 En general, estic satisfet/a amb l'assignatura	0	12	7	3	9	26	27	23	37	49	47	49	6,85	2,70
2 Les activitats formatives (classes magistrals, exercicis, seminaris, etc.) m'han resultat adequades per aprofitar l'assignatura	0	16	7	5	10	19	24	28	43	42	47	48	6,75	2,80
3 Les activitats d'avaluació m'han semblat adequades per valorar el meu aprenentatge	1	7	5	9	8	10	28	27	38	51	53	52	7,15	2,52
4 Hi ha hagut correspondència entre la feina exigida i el nombre de crèdits de l'assignatura	2	4	6	8	8	10	25	25	43	56	47	55	7,26	2,42
5 El material d'estudi i de consulta proposat m'ha estat útil per a l'aprenentatge	0	10	3	6	13	19	17	22	38	50	48	63	7,18	2,65

Resum de les dades identificatives de l'alumnat participant



Grau

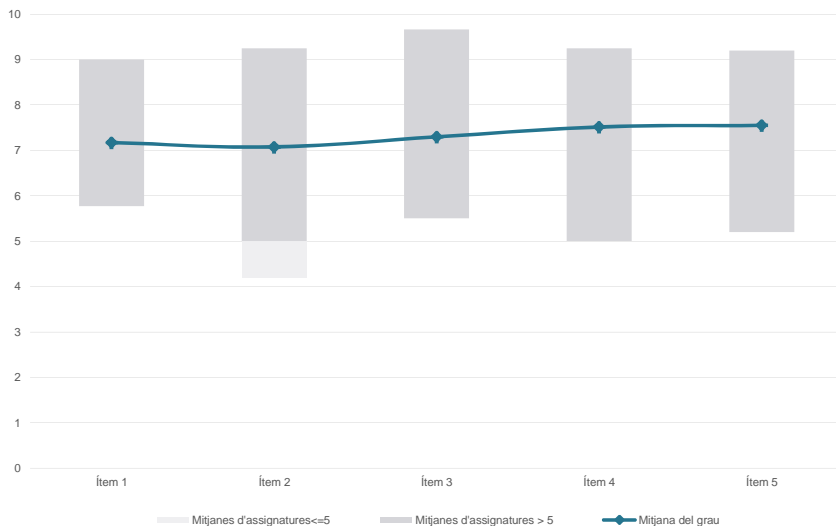
**FILOLOGIA CLÀSSICA**

Dades de participació

Estudiants matriculats en el grau:	136
Alumnat matriculat en els grups participants:	554
Nombre d'enquestes emplenades:	138
<b>Percentatge de resposta:</b>	<b>24,91%</b>

Gràfics de mitjanes

Mitjana del grau i mitjana mínima i màxima del professorat participant en l'enquesta



Taula de freqüències de les respostes (%)

	nc	Escala de valoració										Mitjana	Desviació	
		0	1	2	3	4	5	6	7	8	9			10
1 En general, estic satisfet/a amb l'assignatura	0	1	1	1	6	5	14	18	33	17	16	26	7,17	2,15
2 Les activitats formatives (classes magistrals, exercicis, seminaris, etc.) m'han resultat adequades per aprofitar l'assignatura	0	3	0	3	6	7	14	14	31	14	19	27	7,07	2,39
3 Les activitats d'avaluació m'han semblat adequades per valorar el meu aprenentatge	0	2	1	3	6	7	9	9	33	19	18	31	7,30	2,37
4 Hi ha hagut correspondència entre la feina exigida i el nombre de crèdits de l'assignatura	0	2	2	1	1	8	13	15	19	22	16	39	7,51	2,34
5 El material d'estudi i de consulta proposat m'ha estat útil per a l'aprenentatge	0	5	0	3	2	5	6	10	27	26	17	37	7,55	2,44

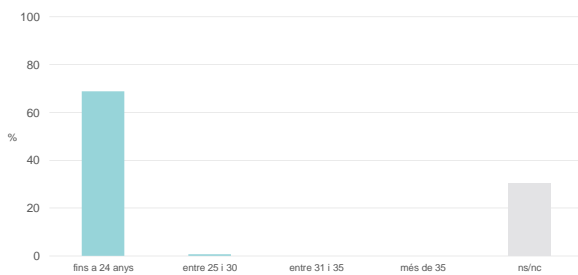
Resum de les dades identificatives de l'alumnat participant

SEXE



	Home	Dona	ns/nc
n	38	58	42
%	27,5%	42,0%	30,4%

EDAT



	Fins a 24	Entre 25 i 30	Entre 31 i 35	Més de 35	ns/nc
n	95	1	0	0	42
%	68,8%	0,7%	0,0%	0,0%	30,4%

<b>Edat mitjana:</b>	<b>19,3 anys</b>
Edat mínima:	18 anys
Edat màxima:	27 anys

TREBALL



	No treballen	< 12 h	Entre 12 i 25 h	> 25 h	ns/nc
n	96	0	0	0	42
%	69,6%	0,0%	0,0%	0,0%	30,4%

Grau

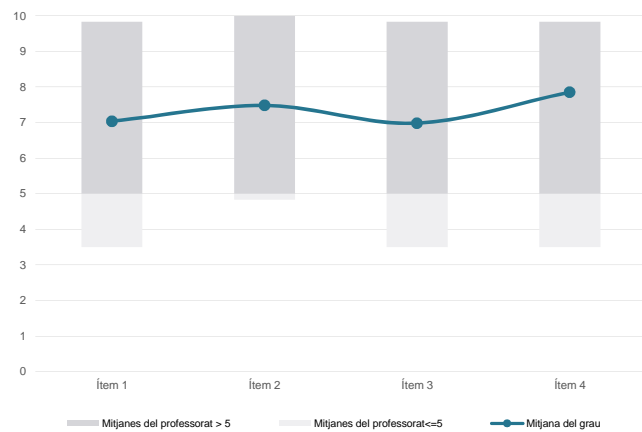
FILOLOGIA CLÀSSICA

Dades de participació

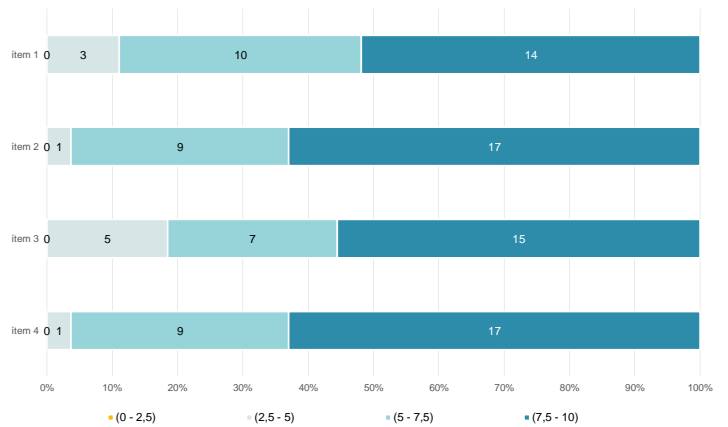
Alumnat matriculat en els grups participants:	944
Nombre d'enquestes emplenades:	284
Percentatge de resposta:	30,08%

Gràfics de mitjanes

Mitjana del grau i mitjana mínima i màxima del professorat participant en l'enquesta



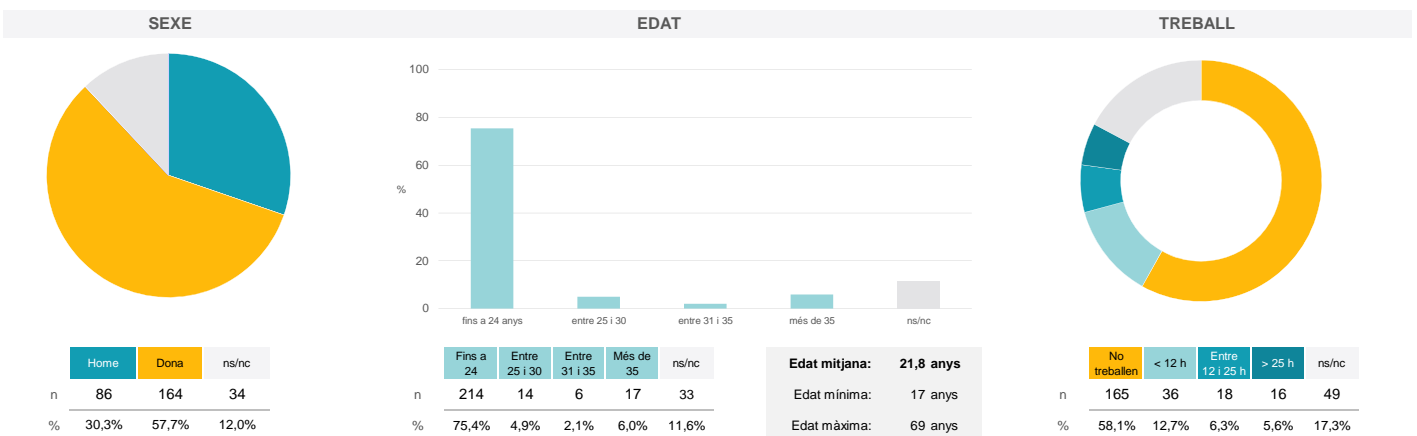
Distribució per intervals de les puntuacions mitjanes del professorat del grau que ha participat en l'enquesta



Taula de freqüències de les respostes (%)

		Escala de valoració											Mitjana	Desviació	
		nc	0	1	2	3	4	5	6	7	8	9			10
1 En general, estic satisfet/a amb l'activitat docent duta a terme pel professor/a de l'assignatura	n	0	15	9	6	12	14	21	19	31	38	44	75	7,04	2,98
	%	---	5,3	3,2	2,1	4,2	4,9	7,4	6,7	10,9	13,4	15,5	26,4		
2 Manté un bon clima de comunicació i relació amb els estudiants	n	1	8	10	5	8	8	22	19	33	35	44	91	7,48	2,76
	%	0,4	2,8	3,5	1,8	2,8	2,8	7,7	6,7	11,6	12,3	15,5	32,0		
3 Transmet amb claredat els continguts de l'assignatura	n	1	19	9	6	9	16	22	12	30	43	41	76	6,99	3,09
	%	0,4	6,7	3,2	2,1	3,2	5,6	7,7	4,2	10,6	15,1	14,4	26,8		
4 Ha complert adequadament amb les seves tasques com a docent (pla docent, programa de l'assignatura, assistència, lliurament de qualificacions, etc.).	n	1	10	6	4	1	7	17	18	27	43	48	102	7,86	2,61
	%	0,4	3,5	2,1	1,4	0,4	2,5	6,0	6,3	9,5	15,1	16,9	35,9		

Resum de les dades identificatives de l'alumnat participant



**Grau**

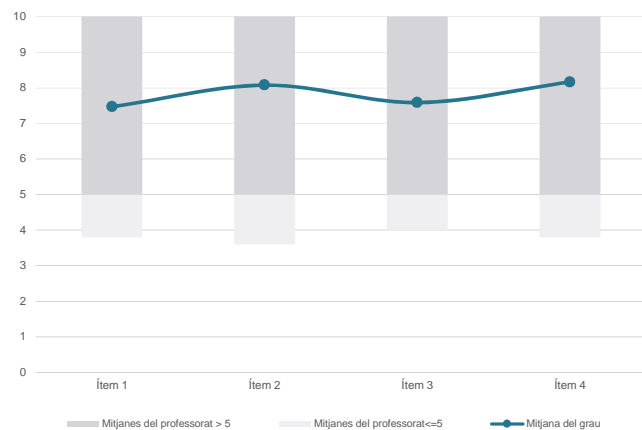
**FILOLOGIA CLÀSSICA**

**Dades de participació**

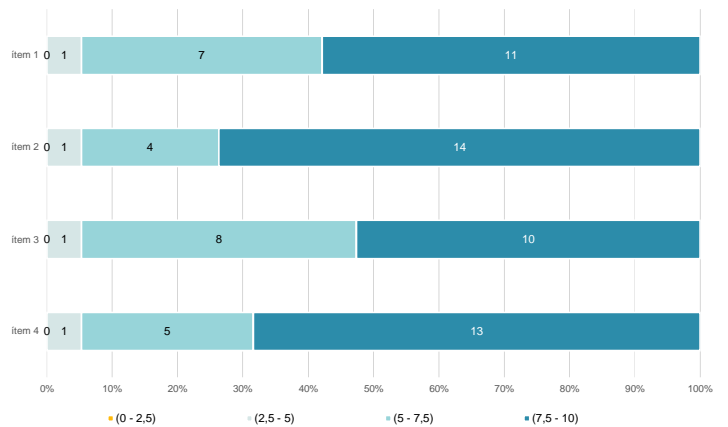
Estudiants matriculats en el grau:	136
Alumnat matriculat en els grups participants:	538
Nombre d'enquestes emplenades:	135
<b>Percentatge de resposta:</b>	<b>25,09%</b>

**Gràfics de mitjanes**

Mitjana del grau i mitjana mínima i màxima del professorat participant en l'enquesta



Distribució per intervals de les puntuacions mitjanes del professorat del grau que ha participat en l'enquesta

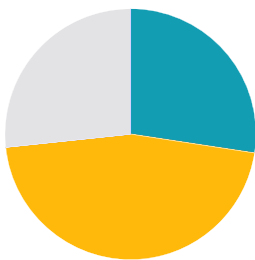


**Taula de freqüències de les respostes (%)**

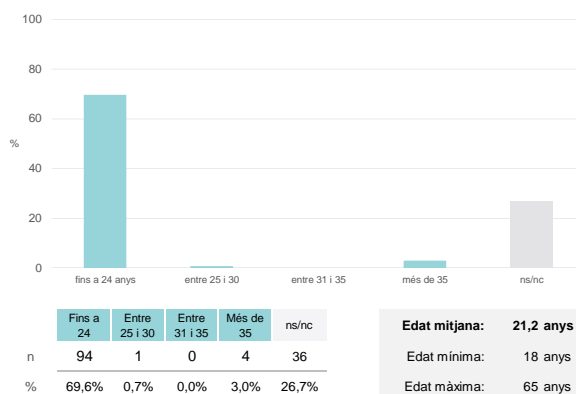
	Totalment en desacord	Escala de valoració										Totalment d'acord	Mitjana	Desviació
		nc	0	1	2	3	4	5	6	7	8			
1 En general, estic satisfet/a amb l'activitat docent duta a terme pel professor/a de l'assignatura	n 0	2	1	2	4	8	7	13	22	26	16	34	7,47	2,33
%	---	1,5	0,7	1,5	3,0	5,9	5,2	9,6	16,3	19,3	11,9	25,2		
2 Manté un bon clima de comunicació i relació amb els estudiants	n 0	3	1	0	5	1	7	5	17	26	22	48	8,07	2,28
%	---	2,2	0,7	---	3,7	0,7	5,2	3,7	12,6	19,3	16,3	35,6		
3 Transmet amb claredat els continguts de l'assignatura	n 0	3	1	2	3	4	10	15	23	16	15	43	7,59	2,43
%	---	2,2	0,7	1,5	2,2	3,0	7,4	11,1	17,0	11,9	11,1	31,9		
4 Ha complert adequadament amb les seves tasques com a docent (pla docent, programa de l'assignatura, assistència, lliurament de qualificacions, etc.).	n 0	2	1	0	4	2	5	8	19	26	13	55	8,16	2,18
%	---	1,5	0,7	---	3,0	1,5	3,7	5,9	14,1	19,3	9,6	40,7		

**Resum de les dades identificatives de l'alumnat participant**

**SEXE**



**EDAT**



**TREBALL**

