

Ciències Ambientals

MODUL ASSIGNATURA

1r semestre

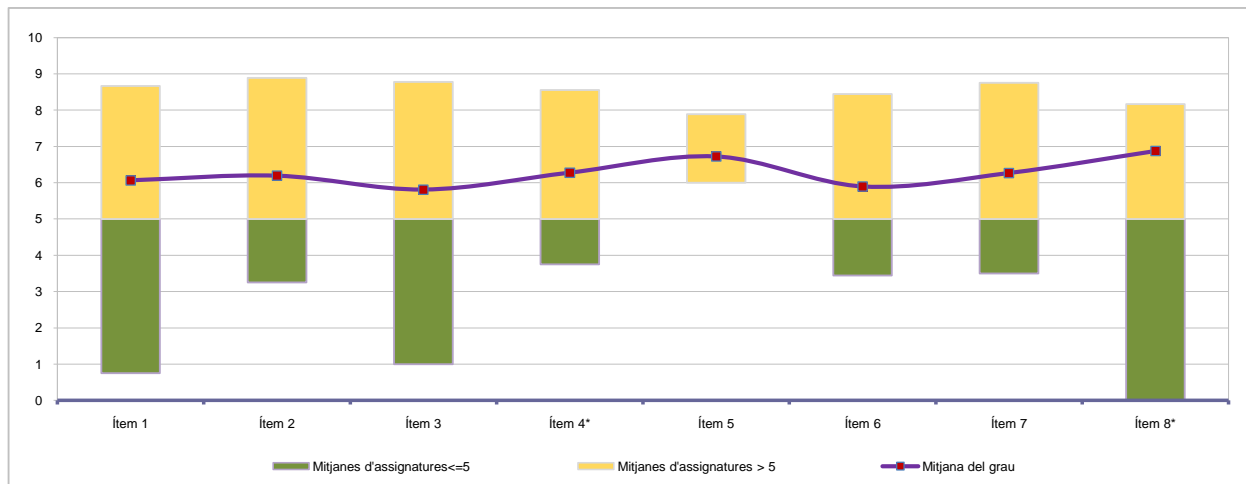
2n semestre

MODUL PROFESSORAT

1r semestre

2n semestre

Mitjana del grau i mitjana mínima i màxima de les assignatures amb resposta en l'enquesta



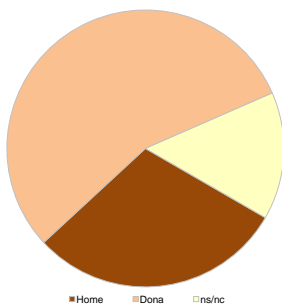
* Aquests ítems no sempre tenen resposta atès que són ítems condicionals

Taula de freqüències de les respostes (%)

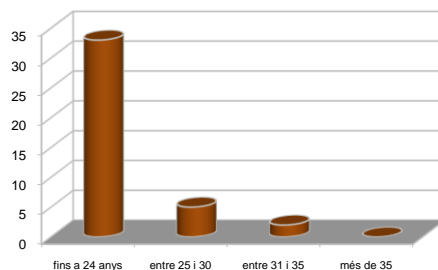
	Escala de valoració										Mitjana	Desviació		
	nc	0	1	2	3	4	5	6	7	8			9	10
1 En general, estic satisfet/a amb l'assignatura	n 0	2	1	4	0	3	5	8	10	7	5	2	6,06	2,52
2 El pla docent de l'assignatura és clar, complet i precís	n 0	1	0	3	1	7	6	5	9	8	3	4	6,19	2,36
3 Les activitats formatives (classes magistrals, exercicis, seminaris, etc.) han estat adequades per aprofitar l'assignatura	n 0	1	3	3	1	5	7	7	5	9	3	3	5,81	2,59
4 (En cas que n'hàgiu fet) Les pràctiques han estat adequades per aprofitar l'assignatura	n 0	3	1	1	3	3	6	8	4	3	9	6	6,28	2,89
5 Els espais i equipaments han estat els adients per a les activitats dutes a terme	n 0	0	0	1	3	6	5	6	8	5	6	7	6,72	2,29
6 El volum de feina exigida ha estat proporcional als crèdits de l'assignatura	n 0	4	0	3	2	6	6	6	2	6	7	5	5,89	2,98
7 Les activitats d'avaluació han estat les adequades	n 2	2	1	2	3	4	2	6	10	5	4	6	6,27	2,75
8 (En cas d'haver tingut més d'un professor/a) La coordinació entre el professorat de l'assignatura ha estat adequada	n 7	1	1	1	1	1	3	2	11	13	3	3	6,88	2,27
9 És la primera vegada que us matriculeu en aquesta assignatura?	n 0	44	3											

Resum de les dades identificadores de l'alumnat participant

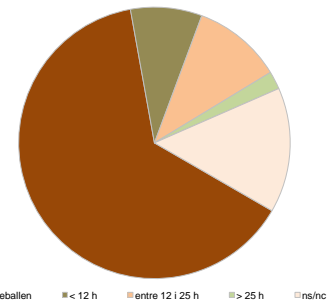
SEXE



EDAT

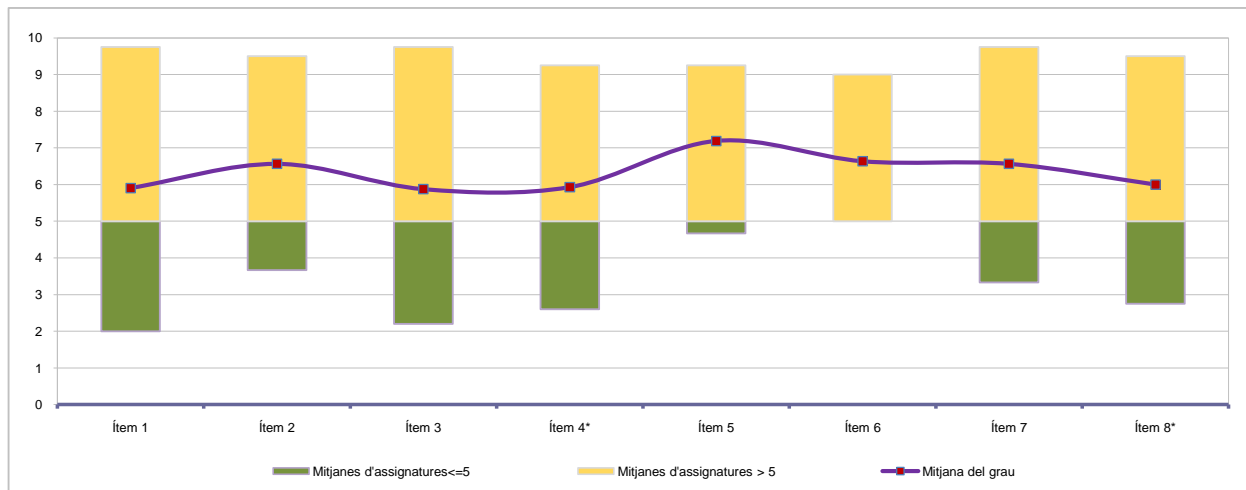


TREBALL



Edat mitjana: 21,2 anys mínima: 18 anys
màxima: 31 anys

Mitjana del grau i mitjana mínima i màxima de les assignatures amb resposta en l'enquesta



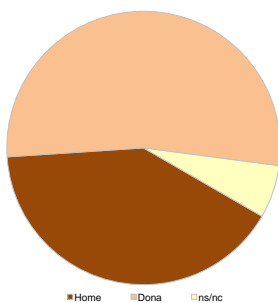
* Aquests ítems no sempre tenen resposta atès que són ítems condicionals

Taula de freqüències de les respostes (%)

	Escala de valoració											Mitjana	Desviació	
	nc	0	1	2	3	4	5	6	7	8	9			10
1 En general, estic satisfet/a amb l'assignatura	n 0	3	1	1	6	1	1	3	1	6	4	5	5,91	3,35
%	---	9,4	3,1	3,1	18,8	3,1	3,1	9,4	3,1	18,8	12,5	15,6		
2 El pla docent de l'assignatura és clar, complet i precís	n 0	1	0	1	4	0	5	5	1	5	6	4	6,56	2,68
%	---	3,1	---	3,1	12,5	---	15,6	15,6	3,1	15,6	18,8	12,5		
3 Les activitats formatives (classes magistrals, exercicis, seminaris, etc.) han estat adequades per aprofitar l'assignatura	n 0	3	2	1	2	2	4	1	4	5	4	4	5,88	3,25
%	---	9,4	6,3	3,1	6,3	6,3	12,5	3,1	12,5	15,6	12,5	12,5		
4 (En cas que n'hàgiu fet) Les pràctiques han estat adequades per aprofitar l'assignatura	n 3	5	1	0	0	1	3	5	3	2	5	4	5,93	3,44
%	9,4	15,6	3,1	---	---	3,1	9,4	15,6	9,4	6,3	15,6	12,5		
5 Els espais i equipaments han estat els adients per a les activitats dutes a terme	n 0	0	0	1	2	1	5	2	4	5	7	5	7,19	2,31
%	---	---	---	3,1	6,3	3,1	15,6	6,3	12,5	15,6	21,9	15,6		
6 El volum de feina exigida ha estat proporcional als crèdits de l'assignatura	n 2	2	0	0	0	1	7	4	4	5	2	5	6,63	2,58
%	6,3	6,3	---	---	---	3,1	21,9	12,5	12,5	15,6	6,3	15,6		
7 Les activitats d'avaluació han estat les adequades	n 0	2	0	1	2	1	5	2	6	4	3	6	6,56	2,84
%	---	6,3	---	3,1	6,3	3,1	15,6	6,3	18,8	12,5	9,4	18,8		
8 (En cas d'haver tingut més d'un professor/a) La coordinació entre el professorat de l'assignatura ha estat adequada	n 8	3	2	1	0	1	2	2	1	5	3	4	6,00	3,56
%	25,0	9,4	6,3	3,1	---	3,1	6,3	6,3	3,1	15,6	9,4	12,5		

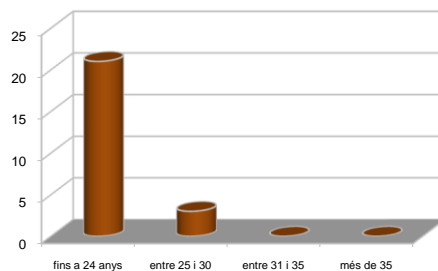
Resum de les dades identificadores de l'alumnat participant

SEXE



	Home	Dona	ns/nc
n	13	17	2
%	40,63%	53,13%	6,25%

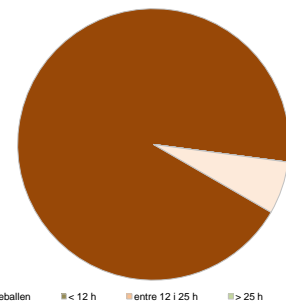
EDAT



	Fins a 24	entre 25 i 30	entre 31 i 35	més de 35	ns/nc
n	21	3	0	0	8
%	65,63%	9,38%	0,00%	0,00%	25,00%

Edat mitjana: 20,9 anys
mínima: 19 anys
màxima: 30 anys

TREBALL



	No treballen	< 12 h	entre 12 i 25 h	> 25 h	ns/nc
n	30	0	0	0	2
%	93,75%	0,00%	0,00%	0,00%	6,25%

Enquesta d'opinió sobre les assignatures de Grau
INFORME AGREGAT DEL PROFESSORAT del GRAU
CIÈNCIES AMBIENTALS

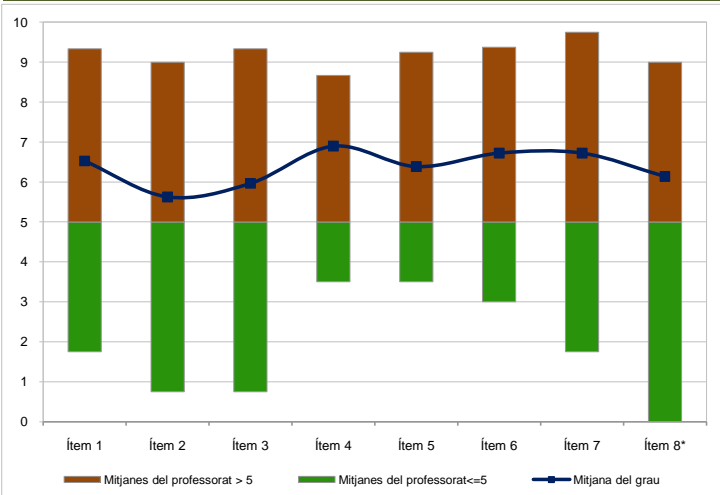
Curs 2009 - 2010
1r semestre

Alumnat matriculat en els grups participants: **897**
 Nombre d'enquestes emplenades: **59**

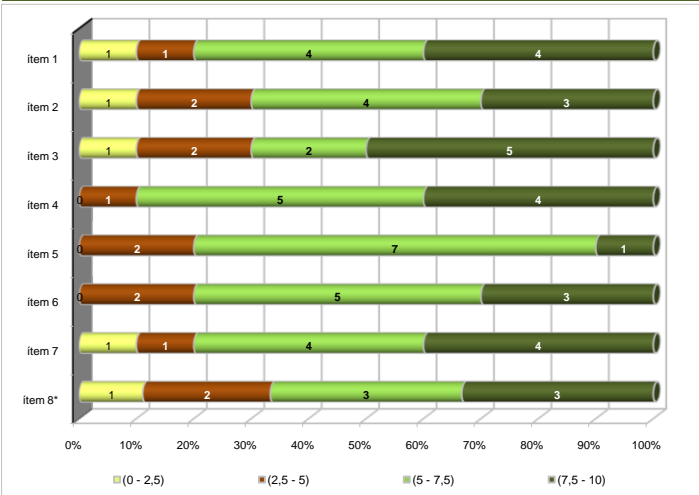
Percentatge de resposta: **6,58%**

Gràfics de mitjanes

Mitjana del grau i mitjana mínima i màxima del professorat participant en l'enquesta



Distribució per intervals de les puntuacions mitjanes del professorat del grau que ha participat en l'enquesta

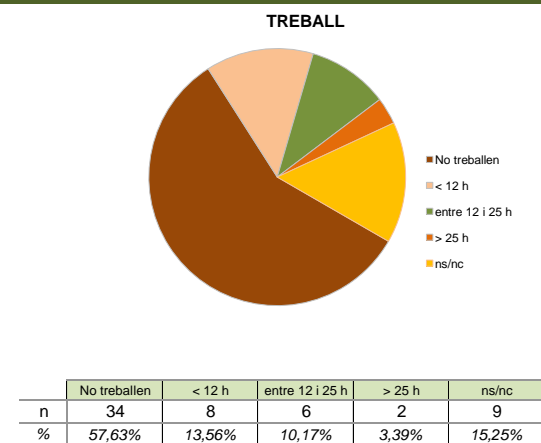
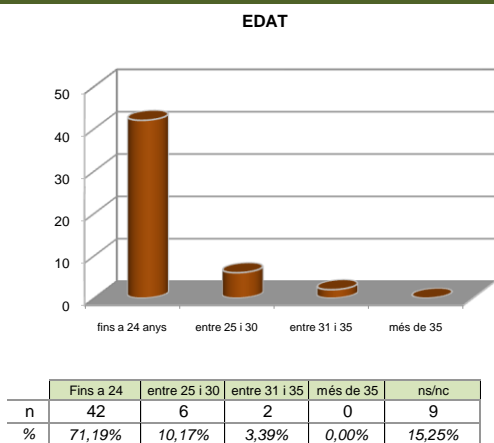
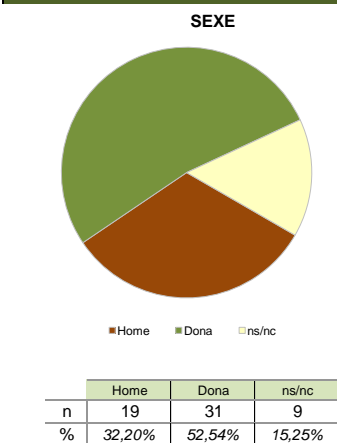


*Aquest ítem no sempre té resposta atès que és un ítem condicional

Taula de freqüències de les respostes (%)

	Escala de valoració											Mitjana	Desviació	
	nc	0	1	2	3	4	5	6	7	8	9			10
1 En general, estic satisfet/a amb l'activitat docent duta a terme pel professor/a de l'assignatura	n 0	1	3	1	4	3	8	6	8	9	8	8	6,53	2,66
2 La manera de desenvolupar l'activitat docent aconsegueix motivar l'alumnat	n 0	4	3	5	3	5	7	5	9	5	8	5	5,63	3,01
3 Transmet amb claredat els continguts de l'assignatura	n 0	3	3	4	4	6	5	2	10	6	10	6	5,97	3,03
4 L'activitat docent ha permès complir el programa de l'assignatura	n 0	2	0	1	1	2	7	11	10	9	9	7	6,90	2,29
5 Les activitats d'avaluació proposades pel professor/a han estat adequades a l'assignatura	n 2	2	1	1	6	3	5	8	10	7	8	6	6,39	2,61
6 El material d'estudi i de consulta proposat (bibliografia, documents, recursos didàctics, etc.) ha estat útil per a l'aprenentatge de l'assignatura	n 1	2	1	1	3	2	5	11	9	8	8	8	6,72	2,53
7 Manté un bon clima de comunicació i relació amb l'alumnat	n 1	3	1	4	1	2	5	6	7	10	10	9	6,72	2,87
8 (En cas que n'hàgiu fet) Les activitats proposades pel professor/a al Campus Virtual han estat útils en el procés d'aprenentatge de l'assignatura	n 23	2	3	1	0	3	5	2	5	7	4	4	6,14	2,99

Resum de les dades identificadores de l'alumnat participant



Edat mitjana: 21,0 anys mínima: 18 anys
 màxima: 31 anys

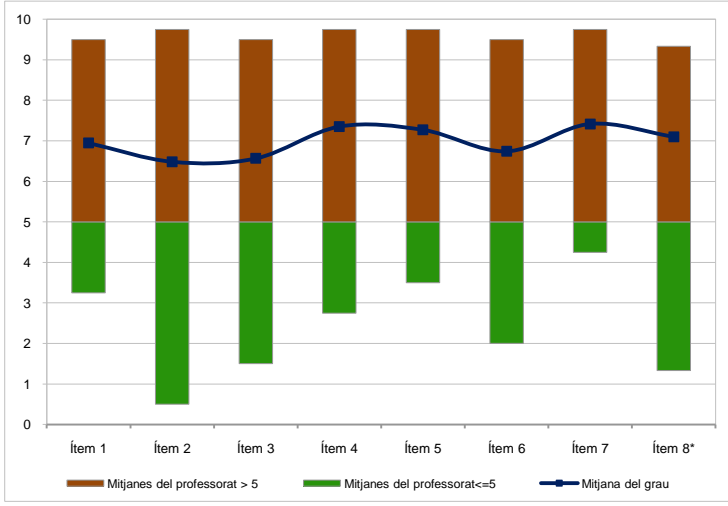
Curs 2009 - 2010
2n semestre

Alumnat matriculat en els grups participants: **806**
 Nombre d'enquestes empenades: **37**

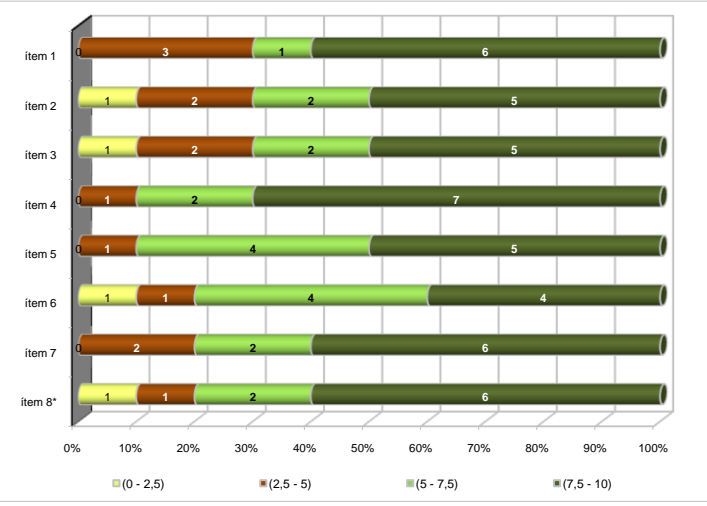
Percentatge de resposta: **4,59%**

Gràfics de mitjanes

Mitjana del grau i mitjana mínima i màxima del professorat participant en l'enquesta



Distribució per intervals de les puntuacions mitjanes del professorat del grau que ha participat en l'enquesta

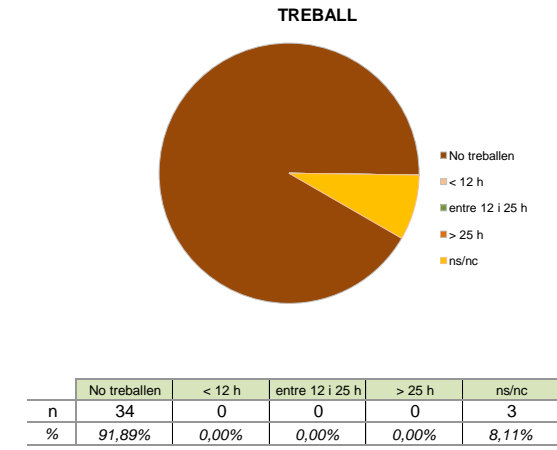
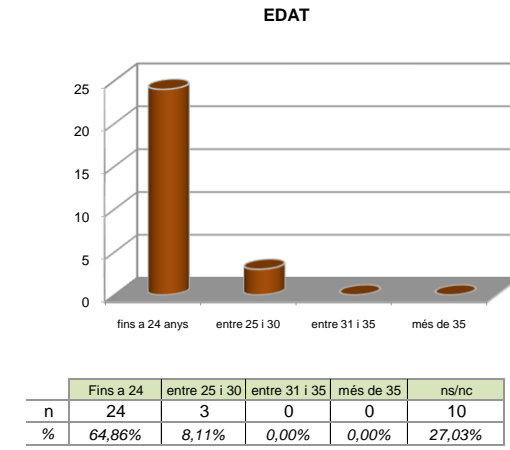
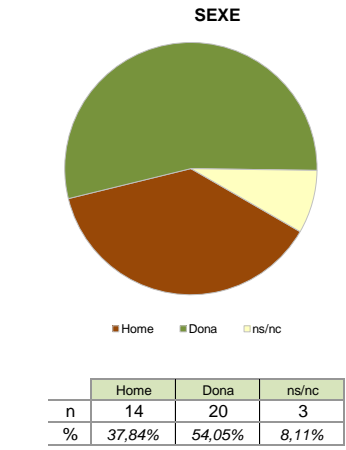


*Aquest ítem no sempre té resposta atès que és un ítem condicional

Taula de freqüències de les respostes (%)

	Escala de valoració											Mitjana	Desviació	
	nc	0	1	2	3	4	5	6	7	8	9			10
1 En general, estic satisfet/a amb l'activitat docent duta a terme pel professor/a de l'assignatura	n 0	1	1	2	1	3	5	0	2	7	8	7	6,95	2,89
2 La manera de desenvolupar l'activitat docent aconsegueix motivar l'alumnat	n 0	5	1	2	1	2	2	0	2	7	6	9	6,49	3,63
3 Transmet amb claredat els continguts de l'assignatura	n 0	2	5	0	2	1	2	1	2	8	6	8	6,57	3,44
4 L'activitat docent ha permès complir el programa de l'assignatura	n 0	1	0	1	1	1	5	1	5	9	5	8	7,35	2,45
5 Les activitats d'avaluació proposades pel professor/a han estat adequades a l'assignatura	n 0	2	0	1	0	0	4	5	3	10	4	8	7,27	2,58
6 El material d'estudi i de consulta proposat (bibliografia, documents, recursos didàctics, etc.) ha estat útil per a l'aprenentatge de l'assignatura	n 2	1	2	1	1	3	2	2	3	11	4	5	6,74	2,81
7 Manté un bon clima de comunicació i relació amb l'alumnat	n 1	1	0	1	4	1	3	1	2	5	6	12	7,42	2,88
8 (En cas que n'hàgiu fet) Les activitats proposades pel professor/a al Campus Virtual han estat útils en el procés d'aprenentatge de l'assignatura	n 7	1	1	2	1	2	1	1	2	7	4	8	7,10	3,04

Resum de les dades identificadores de l'alumnat participant



Edat mitjana: 20,7 anys mínima: 19 anys
 màxima: 30 anys