

INVESTIGACIÓ I TÈCNIQUES DE MERCAT

1r semestre

2n semestre



INFORME AGREGAT D'ENSENYAMENT

INVESTIGACIÓ I TÈCNiques DE MERCAT

El professorat que ha impartit docència en l'ensenyament INVESTIGACIÓ I TÈCNiques DE MERCAT, el 1r semestre del Curs 2007-2008, està adscrit als departaments: TEORIA ECONÒMICA - MATEMÀTICA ECONÒMICA, FINANCERA I ACTUARIAL - ECONOMIA I ORGANITZACIÓ D'EMPRESSES - ECONOMETRIA, ESTADÍSTICA I ECONOMIA ESPANYOLA - SOCIOLOGIA I ANÀLISI DE LES ORGANITZACIONS. Aquest professorat va estar seleccionat prèviament en la planificació tramesa a la IAP.

L'enquesta s'ha realitzat a 16 grups classe i s'han recollit 296 respostes sobre un potencial de 794 respostes possibles (equivalents a la suma total dels estudiants matriculats en el conjunt dels grups participants), cosa que representa un 37,28 % de resposta vàlida.

S'han elaborat informes corresponents a l'actuació docent de 15 professors i professores, que han impartit 14 assignatures diferents. Quan el nombre de respostes rebudes ha estat inferior a 10, s'ha procedit a elaborar l'informe corresponent si es donaven simultàniament les condicions següents: que el nombre de matriculats sigui igual o superior a 5 i el nombre de respostes sigui igual o superior a 4; que la participació sigui igual o més gran al 30% dels estudiants matriculats i que l'error mostral se situï al voltant del valor 0.30.

Descripció de l'informe

L'informe s'estructura en els apartats següents:

1. **Síntesi dels principals resultats.**
2. **Informe agregat de l'ensenyament.** Similar al que presenta cadascun dels professors; inclou l'anàlisi descriptiva de les dades identificadores de l'alumnat participant, la taula d'estadístics descriptius, la taula de freqüències de les respostes, el gràfic de mitjanes i la distribució per intervals de les puntuacions mitjanes del professorat participant.
3. **Agrupació dels ítems per categories.** En aquest cas, els 16 ítems de l'enquesta s'han agrupat en 7 categories segons la definició especificada en el manual d'avaluació. L'agrupació ha estat la següent:
 - ▶ Saber - domini de la matèria (ítems 3 i 4)
 - ▶ Organització i planificació de l'actuació docent (ítems 1, 2 i 6)
 - ▶ L'exposició docent (ítems 5 i 9)
 - ▶ Metodologia i ús dels recursos en el procés d'ensenyament - aprenentatge (ítems 7, 8 i 10)
 - ▶ Actituds del professorat en la interacció amb els estudiants, tant en el context de grup classe com en l'atenció individualitzada (ítems 11, 14 i 15)
 - ▶ Avaluació dels aprenentatges (ítems 12 i 13)
 - ▶ Satisfacció global (ítem 16)

Es presenta, sobre cada categoria, la distribució de mitjanes en els intervals següents: (0 - 2,5), (2,5 - 5), (5 - 7,5) i (7,5 - 10), així com la mitjana màxima, la mitjana mínima i la mitjana global de la categoria.

1. Síntesi dels principals resultats

[Caracterització de la mostra](#)

Del total d'alumnat que ha participat en l'enquesta, un 70 % han estat dones. La mitjana d'edat se situa en els 23 anys; l'edat mínima és 19 anys i la màxima 37. Pel que fa a la situació laboral, un 54,39 % manifesta que treballa i un 46,58 % d'aquests ho fa en una jornada de més de 25 hores.

Respecte al tipus d'assignatura, un 69,93 % dels estudiants les ha cursat com a obligatòries i un 23,31 % les ha triat com a optatives. Tanmateix, s'han matriculat per primera vegada el 91,22 % dels estudiants i un 3,38 % ho ha fet dues o més vegades en la mateixa assignatura.

El 64,86 % dels estudiants afirma que ha assistit a classe molt sovint. Pel que fa a l'interès per l'assignatura, un 20,95 % manifesta que té un interès molt alt. Finalment, un 12,84 % considera que ha aprofundit molt en el contingut d'aquesta.

[Valoració dels ítems](#)

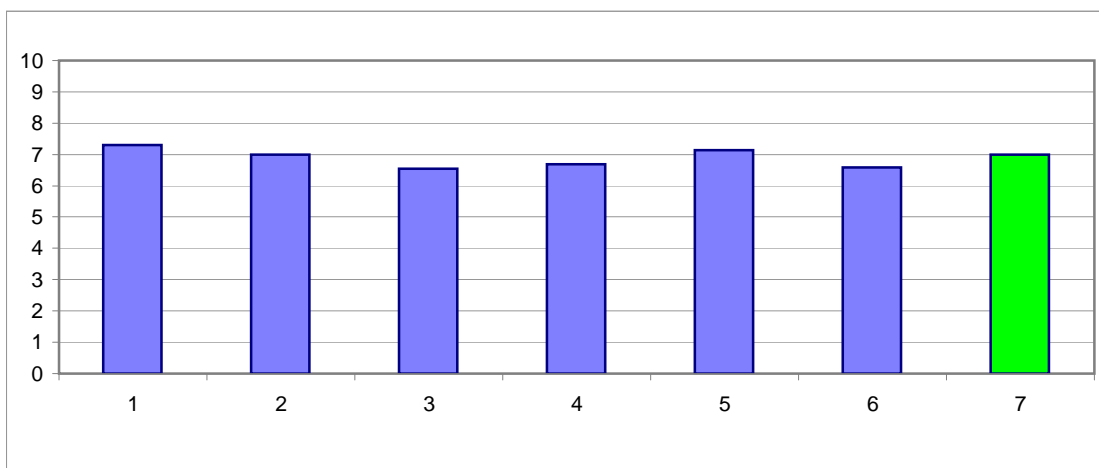
En una escala de valoració d'entre 0 i 10 (totalment en desacord - totalment d'acord), l'ítem que s'ha valorat millor ha estat l'Ítem 4: "Mostra un coneixement adequat de la matèria" amb una mitjana de 7,63. Per contra, l'ítem amb la valoració més baixa ha estat l'Ítem 12: "El volum de feina exigida és proporcional als crèdits de l'assignatura" amb una mitjana de 6,27.

L'ítem de satisfacció global ("En general, estic satisfet/a amb la qualitat del treball desenvolupat per/per la professor/a") presenta una mitjana de 6,99 amb una desviació de $\pm 2,31$ en el total de la mostra de l'ensenyament.

[Taula resum de l'agrupació de les preguntes per categories i gràfic de mitjanes](#)

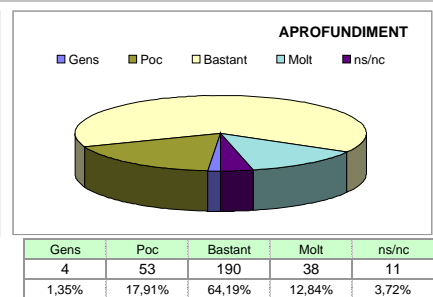
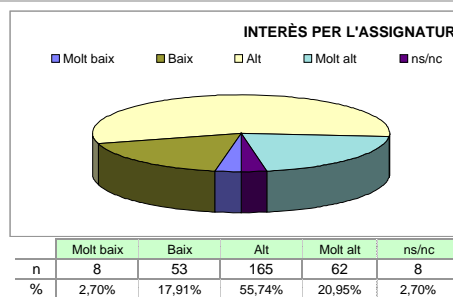
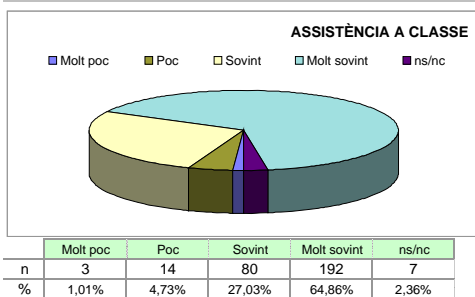
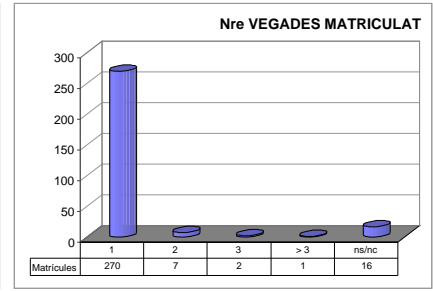
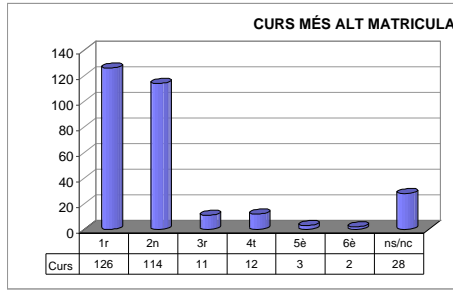
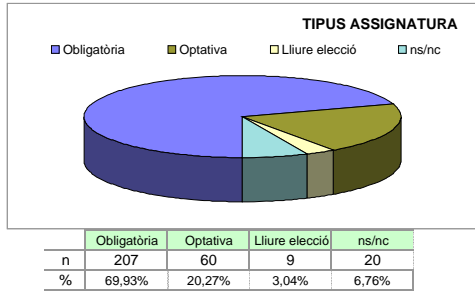
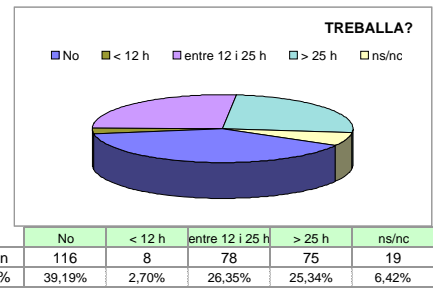
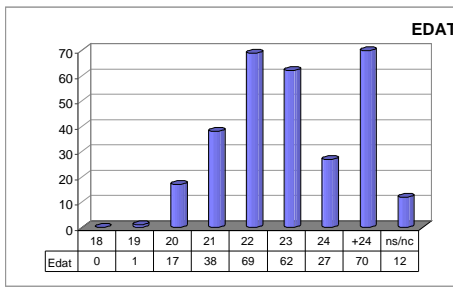
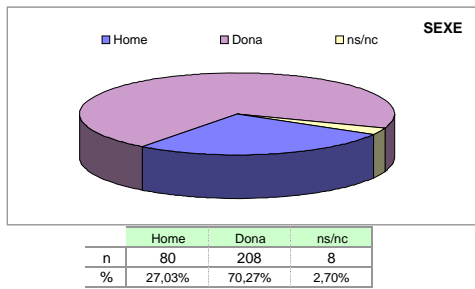
Cat_1. Saber-domini de la matèria (ítems 3 i 4)	7,30
Cat_2. Organització i planificació de l'acte docent (ítems 1, 2 i 6)	7,00
Cat_3. L'exposició docent (ítems. 5 i 9)	6,55
Cat_4. Metodologia i ús de recursos ... (ítems 7, 8 i 10)	6,68
Cat_5. Actituds en la interacció amb els estudiants ... (ítems 11, 14 i 15)	7,14
Cat_6. Avaluació (ítems. 12 i 13)	6,59
Cat_7. Satisfacció global (ítems. 16)	6,99

[Gràfic de les mitjanes globals de cada categoria](#)



Grups participants 16	Curs 2007 - 2008 1r semestre	Alumnat matriculat en els grups participants: 794 Nombre total d'enquestes empenades: 296	Percentatge de resposta 37,28%
---------------------------------	--	--	--

Anàlisi descriptiva de les dades identificadores de l'alumnat participant



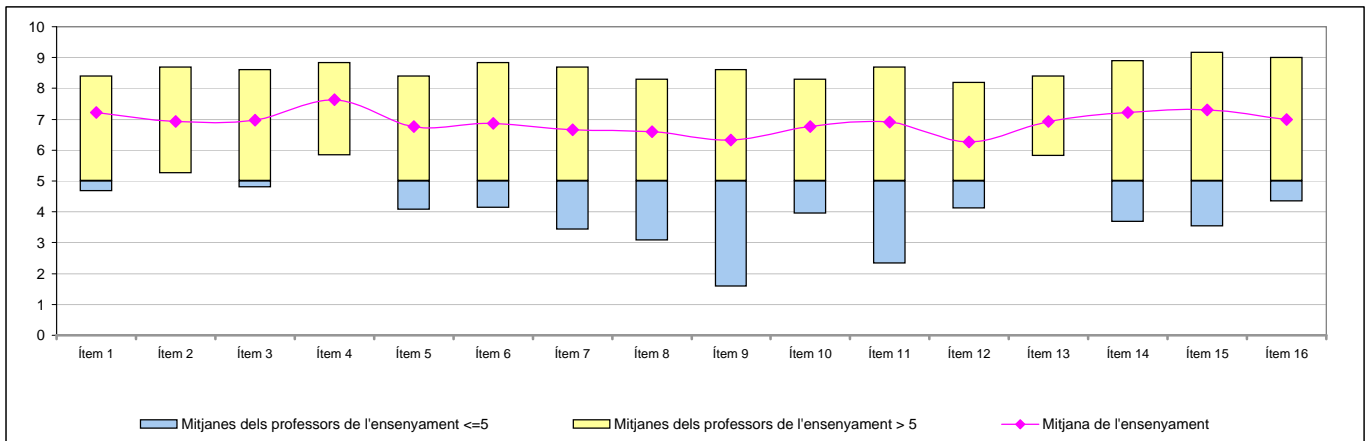
Taula d'estadístics descriptius

	respostes		ensenyament			
	nre.	%	mitjana	desviació	mínim	màxim
1 A l'inici del curs ha explicat amb claredat els objectius, el programa de l'assignatura i els criteris d'avaluació	292	98,6	7,23	2,01	0	10
2 Planifica adequadament el desenvolupament de l'assignatura (sessions, activitats, ritme)	293	99,0	6,93	2,10	0	10
3 Presenta una visió ampla de l'assignatura	294	99,3	6,98	2,12	0	10
4 Mostra un coneixement adequat de la matèria	293	99,0	7,63	2,00	1	10
5 Transmet amb claredat els continguts de l'assignatura	294	99,3	6,77	2,30	0	10
6 Mostra una actitud flexible introduint canvis raonables en el pla del curs, quan és necessari	293	99,0	6,86	2,11	0	10
7 La metodologia desenvolupada en l'assignatura ha estat adequada	288	97,3	6,66	2,30	0	10
8 El material d'estudi i de consulta proposat (bibliografia/documents/recursos didàctics, etc.) ha estat útil per a l'aprenentatge de l'assignatura	293	99,0	6,61	2,20	0	10
9 La seva manera d'explicar aconsegueix motivar l'alumnat	291	98,3	6,33	2,70	0	10
10 El tipus de treball realitzat (lectures, exercicis, estudis, pràctiques ...) ha contribuït a un bon aprenentatge de l'assignatura	291	98,3	6,76	2,32	0	10
11 Fomenta, facilita i crea un bon clima de treball i participació a classe	292	98,6	6,91	2,32	0	10
12 El volum de feina exigida és proporcional als crèdits de l'assignatura	294	99,3	6,27	2,65	0	10
13 El tipus d'avaluació previst (criteris i procediments) s'adequa a l'assignatura	293	99,0	6,92	2,12	0	10
14 Manté un bon clima de comunicació i relació amb els estudiants	293	99,0	7,22	2,18	0	10
15 Mostra interès perquè els alumnes aprenguin	292	98,6	7,31	2,22	0	10
16 En general, estic satisfet/a amb la qualitat del treball desenvolupat pel/per la professor/a	293	99,0	6,99	2,31	0	10

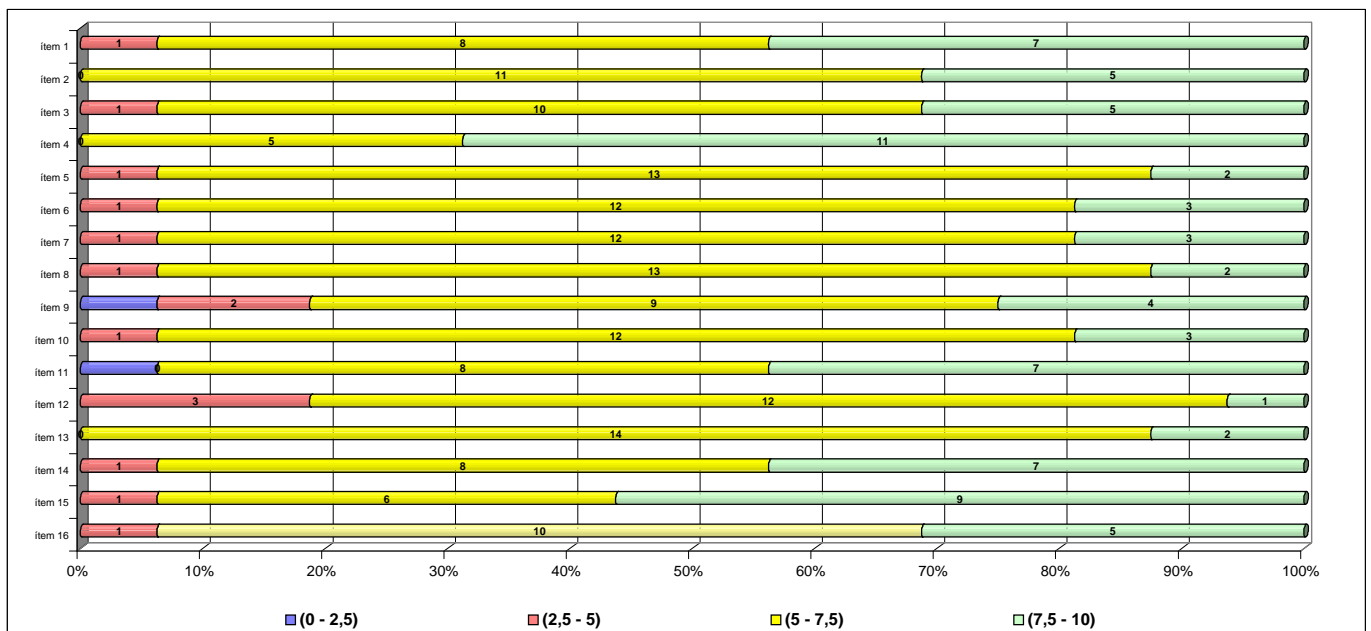
Taula de freqüències de les respostes (%)

	Escala de valoració											Mitjana	Desviació
	← Totalment en desacord										Totalment d'acord →		
	0	1	2	3	4	5	6	7	8	9	10		
1 A l'inici del curs ha explicat amb claredat els objectius, el programa de l'assignatura i els criteris d'avaluació	n 2	2	4	11	8	21	35	64	67	44	34	7,23	2,01
	% 0,7	0,7	1,4	3,7	2,7	7,1	11,8	21,6	22,6	14,9	11,5		
2 Planifica adequadament el desenvolupament de l'assignatura (sessions, activitats, ritme)	n 1	5	10	8	13	21	42	59	69	43	22	6,93	2,10
	% 0,3	1,7	3,4	2,7	4,4	7,1	14,2	19,9	23,3	14,5	7,4		
3 Presenta una visió ampla de l'assignatura	n 1	6	10	6	13	22	37	60	69	48	22	6,98	2,12
	% 0,3	2,0	3,4	2,0	4,4	7,4	12,5	20,3	23,3	16,2	7,4		
4 Mostra un coneixement adequat de la matèria	n 0	5	5	8	7	9	26	48	74	70	41	7,63	2,00
	% ---	1,7	1,7	2,7	2,4	3,0	8,8	16,2	25,0	23,6	13,9		
5 Transmet amb claredat els continguts de l'assignatura	n 5	8	7	11	16	18	41	53	73	40	22	6,77	2,30
	% 1,7	2,7	2,4	3,7	5,4	6,1	13,9	17,9	24,7	13,5	7,4		
6 Mostra una actitud flexible introduint canvis raonables en el pla del curs, quan és necessari	n 1	5	9	10	7	41	35	52	68	44	21	6,86	2,11
	% 0,3	1,7	3,0	3,4	2,4	13,9	11,8	17,6	23,0	14,9	7,1		
7 La metodologia desenvolupada en l'assignatura ha estat adequada	n 6	8	8	8	14	22	44	61	56	44	17	6,66	2,30
	% 2,0	2,7	2,7	2,7	4,7	7,4	14,9	20,6	18,9	14,9	5,7		
8 El material d'estudi i de consulta proposat (bibliografia/documents/recursos didàctics, etc.) ha estat útil per a l'aprenentatge de l'assignatura	n 2	6	14	9	14	29	46	58	59	40	16	6,61	2,20
	% 0,7	2,0	4,7	3,0	4,7	9,8	15,5	19,6	19,9	13,5	5,4		
9 La seva manera d'explicar aconsegueix motivar l'alumnat	n 11	10	18	14	15	18	36	50	56	40	23	6,33	2,70
	% 3,7	3,4	6,1	4,7	5,1	6,1	12,2	16,9	18,9	13,5	7,8		
10 El tipus de treball realitzat (lectures, exercicis, estudis, pràctiques ...) ha contribuït a un bon aprenentatge de l'assignatura	n 4	9	10	11	8	27	33	53	76	40	20	6,76	2,32
	% 1,4	3,0	3,4	3,7	2,7	9,1	11,1	17,9	25,7	13,5	6,8		
11 Fomenta, facilita i crea un bon clima de treball i participació a classe	n 6	7	7	9	15	17	33	53	70	55	20	6,91	2,32
	% 2,0	2,4	2,4	3,0	5,1	5,7	11,1	17,9	23,6	18,6	6,8		
12 El volum de feina exigit és proporcional als crèdits de l'assignatura	n 12	15	11	12	17	22	34	49	68	40	14	6,27	2,65
	% 4,1	5,1	3,7	4,1	5,7	7,4	11,5	16,6	23,0	13,5	4,7		
13 El tipus d'avaluació previst (criteris i procediments) s'adequa a l'assignatura	n 2	6	9	9	7	28	33	58	84	36	21	6,92	2,12
	% 0,7	2,0	3,0	3,0	2,4	9,5	11,1	19,6	28,4	12,2	7,1		
14 Manté un bon clima de comunicació i relació amb els estudiants	n 5	3	9	8	6	14	34	55	73	58	28	7,22	2,18
	% 1,7	1,0	3,0	2,7	2,0	4,7	11,5	18,6	24,7	19,6	9,5		
15 Mostra interès perquè els alumnes aprenguin	n 5	7	7	4	6	9	34	54	76	57	33	7,31	2,22
	% 1,7	2,4	2,4	1,4	2,0	3,0	11,5	18,2	25,7	19,3	11,1		
16 En general, estic satisfet/a amb la qualitat del treball desenvolupat pel/per la professor/a	n 7	5	11	6	8	15	37	56	75	47	26	6,99	2,31
	% 2,4	1,7	3,7	2,0	2,7	5,1	12,5	18,9	25,3	15,9	8,8		

Gràfic de mitjanes: mitjana de l'ensenyament i mitjana mínima i màxima del professorat participant en l'enquesta



Distribució per intervals de les puntuacions mitjanes del professorat de l'ensenyament participant en l'enquesta



Agrupació dels ítems per categories

ENS:

INVESTIGACIÓ I TÈCNiques DE MERCAT

Cat_1. Saber - domini de la matèria (ítems 3 i 4)

Inclou el grau de confiança que té l'alumnat respecte del domini de la matèria que té el professor i dels coneixements que transmet a l'hora de donar una visió àmplia de la matèria.

Interval de les mitjanes	3. Presenta una visió àmplia de l'assignatura		4. Mostra un coneixement adequat de la matèria	
	freqüència	percentatge	freqüència	percentatge
(0 - 2,5)	0	0,00%	0	0,00%
(2,5 - 5)	1	6,25%	0	0,00%
(5 - 7,5)	10	62,50%	5	31,25%
(7,5 - 10)	5	31,25%	11	68,75%
Mitjana	MÍNIMA 4,80 MÀXIMA 8,60	GLOBAL 6,98	MÍNIMA 5,83 MÀXIMA 8,83	GLOBAL 7,63
Mitjana GLOBAL de la CATEGORIA			7,30	

Cat_2. Organització i planificació de l'actuació docent (ítems 1, 2 i 6)

Aquesta dimensió no avalua el Pla docent en si mateix (instrument a disposició de la comunitat universitària) sinó el que se'n deriva de l'aplicació a través de:

- La comunicació a l'alumnat, a l'inici del curs, del marc de referència del professor en relació amb els objectius, els criteris de l'organització i la seqüència de la matèria i el que s'espera de l'alumne i com serà avaluat.

- La capacitat de planificar adequadament el desenvolupament de l'assignatura i incloure-hi com a actitud important la flexibilitat o capacitat d'introduir canvis en el pla de curs inicial, de manera que es respecti el que és substancial a la matèria, segons la conjuntura del grup o altres situacions no previstes.

Interval de les mitjanes	1. A l'inici del curs ha explicat amb claredat els objectius, el programa de l'assignatura i els criteris d'avaluació		2. Planifica adequadament el desenvolupament de l'assignatura (sessions, activitats, ritme)		6. Mostra una actitud flexible introduint canvis raonables en el pla del curs, quan és necessari	
	freqüència	percentatge	freqüència	percentatge	freqüència	percentatge
(0 - 2,5)	0	0,00%	0	0,00%	0	0,00%
(2,5 - 5)	1	6,25%	0	0,00%	1	6,25%
(5 - 7,5)	8	50,00%	11	68,75%	12	75,00%
(7,5 - 10)	7	43,75%	5	31,25%	3	18,75%
Mitjana	MÍNIMA 4,67 MÀXIMA 8,40	GLOBAL 7,23	MÍNIMA 5,25 MÀXIMA 8,70	GLOBAL 6,93	MÍNIMA 4,07 MÀXIMA 8,40	GLOBAL 6,86
Mitjana GLOBAL de la CATEGORIA			7,00			

Cat_3. L'exposició docent (ítems 5 i 9)

Inclou dos aspectes implícits en l'actuació docent:

- La claredat de l'exposició, amb independència de la metodologia o del format de classe considerat (magistral, pràctiques, etc.)

- La motivació de l'alumnat o la capacitat de transmetre, a través de l'exposició docent, l'interès per l'assignatura.

Interval de les mitjanes	5. Transmet amb claredat els continguts de l'assignatura		9. La seva manera d'explicar aconsegueix motivar l'alumnat	
	freqüència	percentatge	freqüència	percentatge
(0 - 2,5)	0	0,00%	1	6,25%
(2,5 - 5)	1	6,25%	2	12,50%
(5 - 7,5)	13	81,25%	9	56,25%
(7,5 - 10)	2	12,50%	4	25,00%
Mitjana	MÍNIMA 4,07 MÀXIMA 8,40	GLOBAL 6,77	MÍNIMA 1,57 MÀXIMA 8,60	GLOBAL 6,33
Mitjana GLOBAL de la CATEGORIA			6,55	

Cat_4. Metodologia i ús de recursos en el procés d'ensenyament - aprenentatge (ítems 7, 8 i 10)

Suposa avaluar l'actuació del professor en relació amb:

- L'adequació de la metodologia o de les estratègies d'aprenentatge en el context de la classe o de la situació docent
- La capacitat d'orientar adequadament l'estudiant per desenvolupar les feines mitjançant diferents activitats i treballs
- La qualitat del material d'estudi i dels recursos aportats

7. La metodologia desenvolupada en l'assignatura ha estat adequada			8. El material d'estudi i de consulta proposat (bibliografia, documents, recursos didàctics, etc.) ha estat útil per a l'aprenentatge de l'assignatura			10. El tipus de treball realitzat (lectures, exercicis, estudis, pràctiques, etc.) ha contribuït a un bon aprenentatge de l'assignatura		
Intervals de les mitjanes	freqüència	percentatge	freqüència	percentatge	freqüència	percentatge		
(0 - 2,5)	0	0,00%	0	0,00%	0	0,00%		
(2,5 - 5)	1	6,25%	1	6,25%	1	6,25%		
(5 - 7,5)	12	75,00%	13	81,25%	12	75,00%		
(7,5 - 10)	3	18,75%	2	12,50%	3	18,75%		
Mitjana	MÍNIMA 3,43 MÀXIMA 8,70	GLOBAL 6,66	MÍNIMA 3,07 MÀXIMA 8,30	GLOBAL 6,61	MÍNIMA 3,93 MÀXIMA 8,30	GLOBAL 6,76		
Mitjana GLOBAL de la CATEGORIA			6,68					

Cat_5. Actituds del professorat en la interacció amb els estudiants, tant en el context de grup classe com en l'atenció individualitzada (ítems 11,14 i 15)

Inclou els següents aspectes:

- Actitud de respecte i de receptivitat vers l'alumnat
- Implicació personal amb el progrés dels estudiants en el procés d'aprenentatge
- Capacitat de promoure un clima de classe participatiu

11. Fomenta, facilita i crea un bon clima de treball i participació a classe			14. Manté un bon clima de comunicació i relació amb els estudiants			15. Mostra interès perquè els alumnes aprenguin		
Intervals de les mitjanes	freqüència	percentatge	freqüència	percentatge	freqüència	percentatge		
(0 - 2,5)	1	6,25%	0	0,00%	0	0,00%		
(2,5 - 5)	0	0,00%	1	6,25%	1	6,25%		
(5 - 7,5)	8	50,00%	8	50,00%	6	37,50%		
(7,5 - 10)	7	43,75%	7	43,75%	9	56,25%		
Mitjana	MÍNIMA 2,33 MÀXIMA 8,70	GLOBAL 6,91	MÍNIMA 3,67 MÀXIMA 8,90	GLOBAL 7,22	MÍNIMA 3,53 MÀXIMA 9,17	GLOBAL 7,31		
Mitjana GLOBAL de la CATEGORIA			7,14					

Cat_6. Avaluació dels aprenentatges (ítems 12 i 13)

Inclou els següents aspectes:

- Coherència de les demandes de treball en relació amb els crèdits de l'assignatura i del treball desenvolupat.
- Adequació dels criteris i dels procediments d'avaluació previstos a la naturalesa i al desenvolupament de la matèria

Cat_7. Satisfacció global (ítem 16)

Valoració global amb la qualitat de l'actuació docent del professorat

12. El volum de feina exigida és proporcional als crèdits de l'assignatura			13. El tipus d'avaluació previst (criteris i procediments) s'adequa a l'assignatura			16. En general, estic satisfet/a amb la qualitat del treball desenvolupat pel/per la professor/professora		
Intervals de les mitjanes	freqüència	percentatge	freqüència	percentatge	freqüència	percentatge		
(0 - 2,5)	0	0,00%	0	0,00%	0	0,00%		
(2,5 - 5)	3	18,75%	0	0,00%	1	0,00%		
(5 - 7,5)	12	75,00%	14	87,50%	10	62,50%		
(7,5 - 10)	1	6,25%	2	12,50%	5	31,25%		
Mitjana	MÍNIMA 4,12 MÀXIMA 8,20	GLOBAL 6,27	MÍNIMA 5,80 MÀXIMA 8,40	GLOBAL 6,92	MÍNIMA 4,33 MÀXIMA 9,00	GLOBAL 6,99		
Mitjana GLOBAL de la CATEGORIA			6,59			6,99		



INFORME AGREGAT D'ENSENYAMENT

INVESTIGACIÓ I TÈCNIQUES DE MERCAT

El professorat que ha impartit docència en l'ensenyament INVESTIGACIÓ I TÈCNIQUES DE MERCAT, el 2n semestre del Curs 2007-2008, està adscrit als departaments: DRET MERCANTIL, DRET DEL TREBALL I DE LA SEGURETAT SOCIAL - TEORIA ECONÒMICA - ECONOMIA I ORGANITZACIÓ D'EMPRESSES - ECONOMETRIA, ESTADÍSTICA I ECONOMIA ESPANYOLA. Aquest professorat va estar seleccionat prèviament en la planificació tramesa a la IAP.

L'enquesta s'ha realitzat a 10 grups classe i s'han recollit 154 respostes sobre un potencial de 559 respostes possibles (equivalents a la suma total dels estudiants matriculats en el conjunt dels grups participants), cosa que representa un 27,55 % de resposta vàlida.

S'han elaborat informes corresponents a l'actuació docent de 15 professors i professores, que han impartit 14 assignatures assignatures diferents. Quan el nombre de respostes rebudes ha estat inferior a 10, s'ha procedit a elaborar l'informe corresponent si es donaven simultàniament les condicions següents: que el nombre de matriculats sigui igual o superior a 5 i el nombre de respostes sigui igual o superior a 4; que la participació sigui igual o més gran al 30% dels estudiants matriculats i que l'error mostral se situï al voltant del valor 0.30.

Descripció de l'informe

L'informe s'estructura en els apartats següents:

1. **Síntesi dels principals resultats.**
2. **Informe agregat de l'ensenyament.** Similar al que presenta cadascun dels professors; inclou l'anàlisi descriptiva de les dades identificadores de l'alumnat participant, la taula d'estadístics descriptius, la taula de freqüències de les respostes, el gràfic de mitjanes i la distribució per intervals de les puntuacions mitjanes del professorat participant.
3. **Agrupació dels ítems per categories.** En aquest cas, els 16 ítems de l'enquesta s'han agrupat en 7 categories segons la definició especificada en el manual d'avaluació. L'agrupació ha estat la següent:
 - ▶ Saber - domini de la matèria (ítems 3 i 4)
 - ▶ Organització i planificació de l'actuació docent (ítems 1, 2 i 6)
 - ▶ L'exposició docent (ítems 5 i 9)
 - ▶ Metodologia i ús dels recursos en el procés d'ensenyament - aprenentatge (ítems 7, 8 i 10)
 - ▶ Actituds del professorat en la interacció amb els estudiants, tant en el context de grup classe com en l'atenció individualitzada (ítems 11, 14 i 15)
 - ▶ Avaluació dels aprenentatges (ítems 12 i 13)
 - ▶ Satisfacció global (ítem 16)

Es presenta, sobre cada categoria, la distribució de mitjanes en els intervals següents: (0 - 2,5), (2,5 - 5), (5 - 7,5) i (7,5 - 10), així com la mitjana màxima, la mitjana mínima i la mitjana global de la categoria.

1. Síntesi dels principals resultats

Caracterització de la mostra

Del total d'alumnat que ha participat en l'enquesta, un 74 % han estat dones. La mitjana d'edat se situa en els 24 anys; l'edat mínima és 20 anys i la màxima 35. Pel que fa a la situació laboral, un 68,18 % manifesta que treballa i un 42,86 % d'aquests ho fa en una jornada de més de 25 hores.

Respecte al tipus d'assignatura, un 62,34 % dels estudiants les ha cursat com a obligatòries i un 31,17 % les ha triat com a optatives. Tanmateix, s'han matriculat per primera vegada el 81,17 % dels estudiants i un 11,04 % ho ha fet dues o més vegades en la mateixa assignatura.

El 62,34 % dels estudiants afirma que ha assistit a classe molt sovint. Pel que fa a l'interès per l'assignatura, un 25,32 % manifesta que té un interès molt alt. Finalment, un 22,73 % considera que ha aprofundit molt en el contingut d'aquesta.

Valoració dels ítems

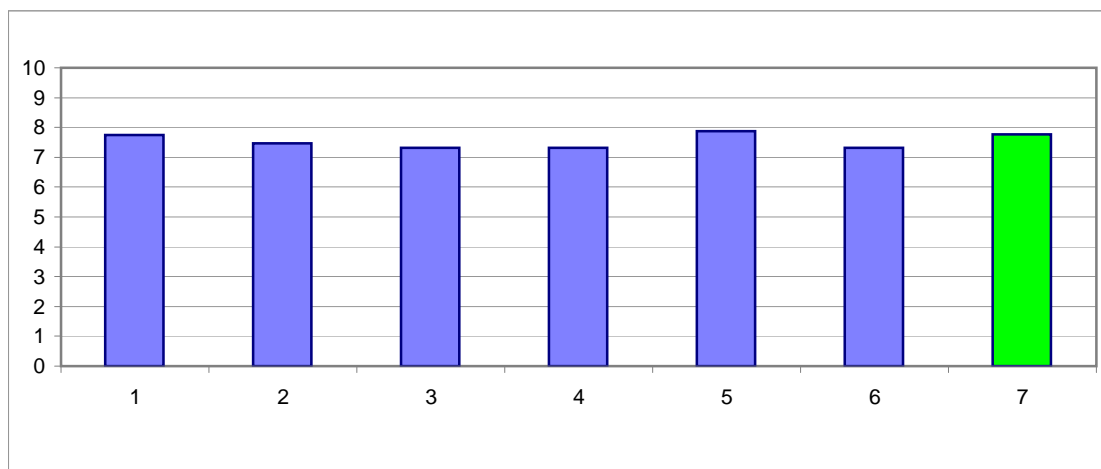
En una escala de valoració d'entre 0 i 10 (totalment en desacord - totalment d'acord), l'ítem que s'ha valorat millor ha estat l'Ítem 15: "Mostra interès perquè els alumnes aprenguin" amb una mitjana de 7,95. Per contra, l'ítem amb la valoració més baixa ha estat l'Ítem 12: "El volum de feina exigida és proporcional als crèdits de l'assignatura" amb una mitjana de 7,10.

L'ítem de satisfacció global ("En general, estic satisfet/a amb la qualitat del treball desenvolupat per/per la professor/a") presenta una mitjana de 7,76 amb una desviació de $\pm 2,16$ en el total de la mostra de l'ensenyament.

Taula resum de l'agrupació de les preguntes per categories i gràfic de mitjanes

Cat_1. Saber-domini de la matèria (ítems 3 i 4)	7,75
Cat_2. Organització i planificació de l'acte docent (ítems 1, 2 i 6)	7,47
Cat_3. L'exposició docent (ítems. 5 i 9)	7,31
Cat_4. Metodologia i ús de recursos ... (ítems 7, 8 i 10)	7,32
Cat_5. Actituds en la interacció amb els estudiants ... (ítems 11, 14 i 15)	7,87
Cat_6. Avaluació (ítems. 12 i 13)	7,31
Cat_7. Satisfacció global (ítems. 16)	7,76

Gràfic de les mitjanes globals de cada categoria



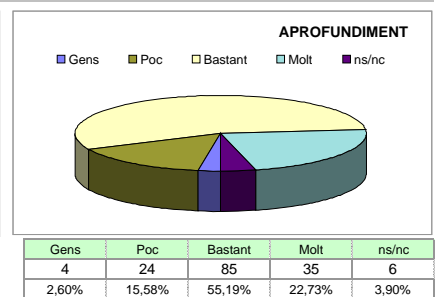
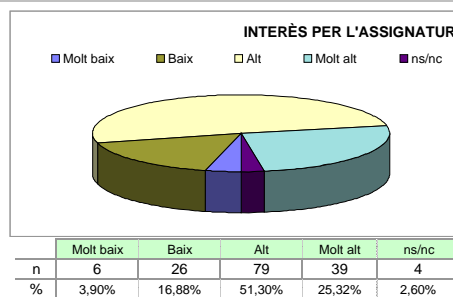
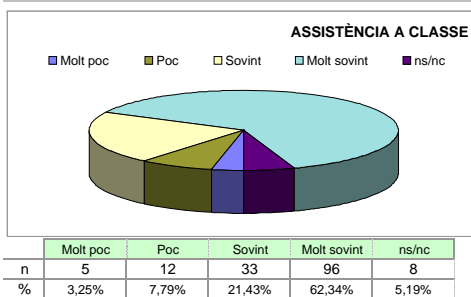
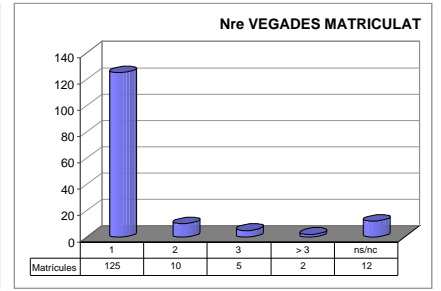
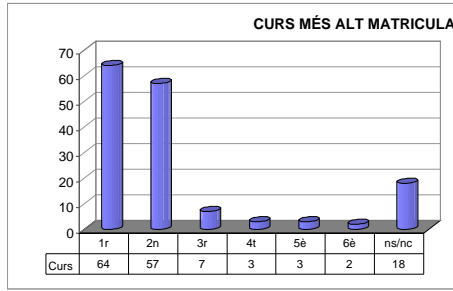
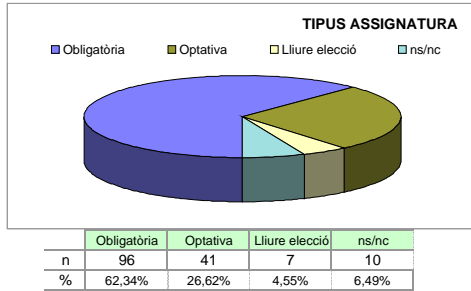
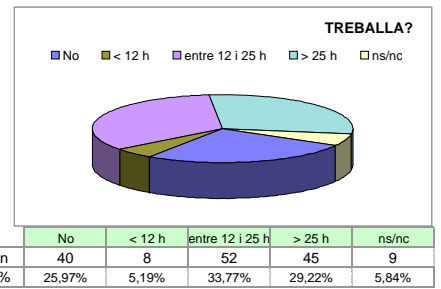
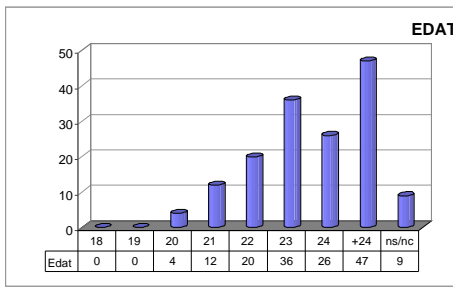
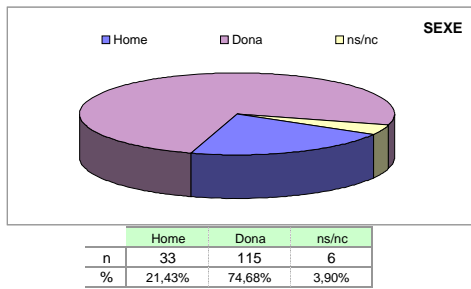
Grups participants
10

Curs 2007 - 2008
2n semestre

Alumnat matriculat en els grups participants: 559
Nombre total d'enquestes empenades: 154

Percentatge de resposta
27,55%

Anàlisi descriptiva de les dades identificadores de l'alumnat participant



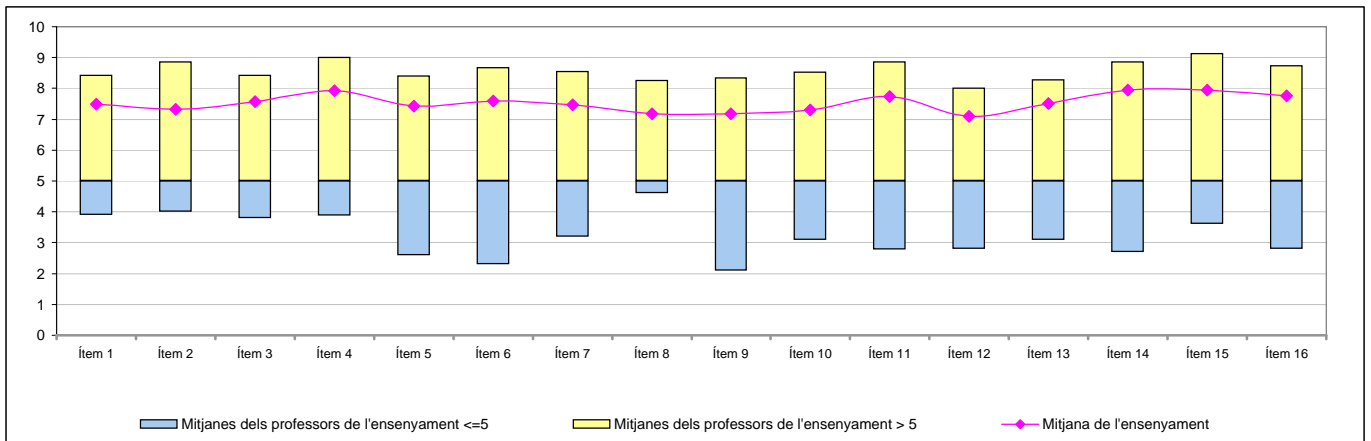
Taula d'estadístics descriptius

	respostes		ensenyament			
	nre.	%	mitjana	desviació	mínim	màxim
1 A l'inici del curs ha explicat amb claredat els objectius, el programa de l'assignatura i els criteris d'avaluació	154	100,0	7,50	2,04	0	10
2 Planifica adequadament el desenvolupament de l'assignatura (sessions, activitats, ritme)	151	98,1	7,32	2,07	0	10
3 Presenta una visió ampla de l'assignatura	153	99,4	7,57	1,94	0	10
4 Mostra un coneixement adequat de la matèria	152	98,7	7,93	1,98	1	10
5 Transmet amb claredat els continguts de l'assignatura	152	98,7	7,43	2,14	0	10
6 Mostra una actitud flexible introduint canvis raonables en el pla del curs, quan és necessari	153	99,4	7,59	2,16	0	10
7 La metodologia desenvolupada en l'assignatura ha estat adequada	152	98,7	7,47	2,11	0	10
8 El material d'estudi i de consulta proposat (bibliografia/documents/recursos didàctics, etc.) ha estat útil per a l'aprenentatge de l'assignatura	151	98,1	7,19	1,89	1	10
9 La seva manera d'explicar aconsegueix motivar l'alumnat	153	99,4	7,18	2,42	0	10
10 El tipus de treball realitzat (lectures, exercicis, estudis, pràctiques ...) ha contribuït a un bon aprenentatge de l'assignatura	152	98,7	7,31	2,24	0	10
11 Fomenta, facilita i crea un bon clima de treball i participació a classe	152	98,7	7,73	1,95	0	10
12 El volum de feina exigida és proporcional als crèdits de l'assignatura	151	98,1	7,10	2,20	0	10
13 El tipus d'avaluació previst (criteris i procediments) s'adequa a l'assignatura	154	100,0	7,51	1,95	0	10
14 Manté un bon clima de comunicació i relació amb els estudiants	152	98,7	7,94	2,00	0	10
15 Mostra interès perquè els alumnes aprenguin	152	98,7	7,95	2,06	0	10
16 En general, estic satisfet/a amb la qualitat del treball desenvolupat pel/per la professor/a	153	99,4	7,76	2,16	0	10

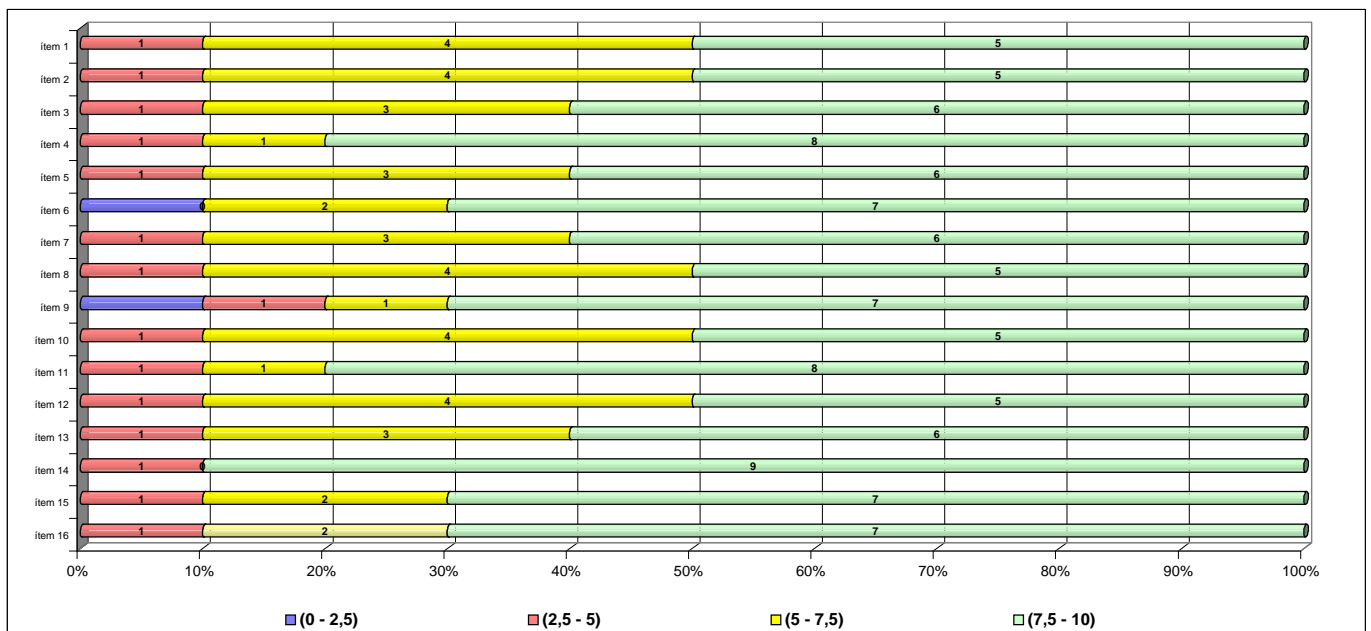
Taula de freqüències de les respostes (%)

	Escala de valoració											Mitjana	Desviació
	← Totalment en desacord					→ Totalment d'acord							
	0	1	2	3	4	5	6	7	8	9	10		
1 A l'inici del curs ha explicat amb claredat els objectius, el programa de l'assignatura i els criteris d'avaluació	n 1	2	2	2	3	12	21	20	40	25	26	7,50	2,04
	% 0,6	1,3	1,3	1,3	1,9	7,8	13,6	13,0	26,0	16,2	16,9		
2 Planifica adequadament el desenvolupament de l'assignatura (sessions, activitats, ritme)	n 1	2	3	2	11	2	18	31	32	33	16	7,32	2,07
	% 0,6	1,3	1,9	1,3	7,1	1,3	11,7	20,1	20,8	21,4	10,4		
3 Presenta una visió ampla de l'assignatura	n 2	2	1	0	5	6	16	30	41	30	20	7,57	1,94
	% 1,3	1,3	0,6	---	3,2	3,9	10,4	19,5	26,6	19,5	13,0		
4 Mostra un coneixement adequat de la matèria	n 0	3	3	1	2	6	8	27	30	41	31	7,93	1,98
	% ---	1,9	1,9	0,6	1,3	3,9	5,2	17,5	19,5	26,6	20,1		
5 Transmet amb claredat els continguts de l'assignatura	n 3	2	3	0	3	10	20	21	32	43	15	7,43	2,14
	% 1,9	1,3	1,9	---	1,9	6,5	13,0	13,6	20,8	27,9	9,7		
6 Mostra una actitud flexible introduint canvis raonables en el pla del curs, quan és necessari	n 5	1	0	3	1	7	13	31	34	35	23	7,59	2,16
	% 3,2	0,6	---	1,9	0,6	4,5	8,4	20,1	22,1	22,7	14,9		
7 La metodologia desenvolupada en l'assignatura ha estat adequada	n 2	3	1	3	3	9	13	32	31	35	20	7,47	2,11
	% 1,3	1,9	0,6	1,9	1,9	5,8	8,4	20,8	20,1	22,7	13,0		
8 El material d'estudi i de consulta proposat (bibliografia/documents/recursos didàctics, etc.) ha estat útil per a l'aprenentatge de l'assignatura	n 0	1	3	2	5	14	24	36	24	26	16	7,19	1,89
	% ---	0,6	1,9	1,3	3,2	9,1	15,6	23,4	15,6	16,9	10,4		
9 La seva manera d'explicar aconsegueix motivar l'alumnat	n 6	3	0	4	3	12	17	25	32	31	20	7,18	2,42
	% 3,9	1,9	---	2,6	1,9	7,8	11,0	16,2	20,8	20,1	13,0		
10 El tipus de treball realitzat (lectures, exercicis, estudis, pràctiques ...) ha contribuït a un bon aprenentatge de l'assignatura	n 3	2	2	5	5	6	18	25	38	27	21	7,31	2,24
	% 1,9	1,3	1,3	3,2	3,2	3,9	11,7	16,2	24,7	17,5	13,6		
11 Fomenta, facilita i crea un bon clima de treball i participació a classe	n 4	1	0	1	3	3	12	24	49	38	17	7,73	1,95
	% 2,6	0,6	---	0,6	1,9	1,9	7,8	15,6	31,8	24,7	11,0		
12 El volum de feina exigida és proporcional als crèdits de l'assignatura	n 1	3	5	4	6	9	18	26	35	32	12	7,10	2,20
	% 0,6	1,9	3,2	2,6	3,9	5,8	11,7	16,9	22,7	20,8	7,8		
13 El tipus d'avaluació previst (criteris i procediments) s'adequa a l'assignatura	n 2	1	2	3	1	8	19	29	36	36	17	7,51	1,95
	% 1,3	0,6	1,3	1,9	0,6	5,2	12,3	18,8	23,4	23,4	11,0		
14 Manté un bon clima de comunicació i relació amb els estudiants	n 5	1	0	0	0	3	10	26	39	43	25	7,94	2,00
	% 3,2	0,6	---	---	---	1,9	6,5	16,9	25,3	27,9	16,2		
15 Mostra interès perquè els alumnes aprenguin	n 3	1	2	1	3	5	10	14	39	47	27	7,95	2,06
	% 1,9	0,6	1,3	0,6	1,9	3,2	6,5	9,1	25,3	30,5	17,5		
16 En general, estic satisfet/a amb la qualitat del treball desenvolupat pel/per la professor/a	n 2	6	0	0	1	8	11	22	36	41	26	7,76	2,16
	% 1,3	3,9	---	---	0,6	5,2	7,1	14,3	23,4	26,6	16,9		

Gràfic de mitjanes: mitjana de l'ensenyament i mitjana mínima i màxima del professorat participant en l'enquesta



Distribució per intervals de les puntuacions mitjanes del professorat de l'ensenyament participant en l'enquesta



Agrupació dels ítems per categories

ENS:

INVESTIGACIÓ I TÈCNiques DE MERCAT

Cat_1. Saber - domini de la matèria (ítems 3 i 4)

Inclou el grau de confiança que té l'alumnat respecte del domini de la matèria que té el professor i dels coneixements que transmet a l'hora de donar una visió àmplia de la matèria.

3. Presenta una visió àmplia de l'assignatura			4. Mostra un coneixement adequat de la matèria		
Intervals de les mitjanes	freqüència	percentatge	freqüència	percentatge	
(0 - 2,5)	0	0,00%	0	0,00%	
(2,5 - 5)	1	10,00%	1	10,00%	
(5 - 7,5)	3	30,00%	1	10,00%	
(7,5 - 10)	6	60,00%	8	80,00%	
Mitjana	MÍNIMA 3,80	GLOBAL 7,57	MÍNIMA 3,89	GLOBAL 7,93	
	MÀXIMA 8,43		MÀXIMA 9,00		
Mitjana GLOBAL de la CATEGORIA			7,75		

Cat_2. Organització i planificació de l'actuació docent (ítems 1, 2 i 6)

Aquesta dimensió no avalua el Pla docent en si mateix (instrument a disposició de la comunitat universitària) sinó el que se'n deriva de l'aplicació a través de:

- La comunicació a l'alumnat, a l'inici del curs, del marc de referència del professor en relació amb els objectius, els criteris de l'organització i la seqüència de la matèria i el que s'espera de l'alumne i com serà avaluat.

- La capacitat de planificar adequadament el desenvolupament de l'assignatura i incloure-hi com a actitud important la flexibilitat o capacitat d'introduir canvis en el pla de curs inicial, de manera que es respecti el que és substancial a la matèria, segons la conjuntura del grup o altres situacions no previstes.

1. A l'inici del curs ha explicat amb claredat els objectius, el programa de l'assignatura i els criteris d'avaluació			2. Planifica adequadament el desenvolupament de l'assignatura (sessions, activitats, ritme)			6. Mostra una actitud flexible introduint canvis raonables en el pla del curs, quan és necessari		
Intervals de les mitjanes	freqüència	percentatge	freqüència	percentatge		freqüència	percentatge	
(0 - 2,5)	0	0,00%	0	0,00%		0	0,00%	
(2,5 - 5)	1	10,00%	1	10,00%		1	10,00%	
(5 - 7,5)	4	40,00%	4	40,00%		3	30,00%	
(7,5 - 10)	5	50,00%	5	50,00%		6	60,00%	
Mitjana	MÍNIMA 3,90	GLOBAL 7,50	MÍNIMA 4,00	GLOBAL 7,32		MÍNIMA 2,60	GLOBAL 7,59	
	MÀXIMA 8,43		MÀXIMA 8,86			MÀXIMA 8,40		
Mitjana GLOBAL de la CATEGORIA			7,47					

Cat_3. L'exposició docent (ítems 5 i 9)

Inclou dos aspectes implícits en l'actuació docent:

- La claredat de l'exposició, amb independència de la metodologia o del format de classe considerat (magistral, pràctiques, etc.)

- La motivació de l'alumnat o la capacitat de transmetre, a través de l'exposició docent, l'interès per l'assignatura.

5. Transmet amb claredat els continguts de l'assignatura			9. La seva manera d'explicar aconsegueix motivar l'alumnat		
Intervals de les mitjanes	freqüència	percentatge	freqüència	percentatge	
(0 - 2,5)	0	0,00%	1	10,00%	
(2,5 - 5)	1	10,00%	1	10,00%	
(5 - 7,5)	3	30,00%	1	10,00%	
(7,5 - 10)	6	60,00%	7	70,00%	
Mitjana	MÍNIMA 2,60	GLOBAL 7,43	MÍNIMA 2,10	GLOBAL 7,18	
	MÀXIMA 8,40		MÀXIMA 8,33		
Mitjana GLOBAL de la CATEGORIA			7,31		

Cat_4. Metodologia i ús de recursos en el procés d'ensenyament - aprenentatge (ítems 7, 8 i 10)

Suposa avaluar l'actuació del professor en relació amb:

- L'adequació de la metodologia o de les estratègies d'aprenentatge en el context de la classe o de la situació docent
- La capacitat d'orientar adequadament l'estudiant per desenvolupar les feines mitjançant diferents activitats i treballs
- La qualitat del material d'estudi i dels recursos aportats

7. La metodologia desenvolupada en l'assignatura ha estat adequada			8. El material d'estudi i de consulta proposat (bibliografia, documents, recursos didàctics, etc.) ha estat útil per a l'aprenentatge de l'assignatura			10. El tipus de treball realitzat (lectures, exercicis, estudis, pràctiques, etc.) ha contribuït a un bon aprenentatge de l'assignatura		
Intervals de les mitjanes	freqüència	percentatge	freqüència	percentatge	freqüència	percentatge		
(0 - 2,5)	0	0,00%	0	0,00%	0	0,00%		
(2,5 - 5)	1	10,00%	1	10,00%	1	10,00%		
(5 - 7,5)	3	30,00%	4	40,00%	4	40,00%		
(7,5 - 10)	6	60,00%	5	50,00%	5	50,00%		
Mitjana	MÍNIMA 3,20 MÀXIMA 8,55	GLOBAL 7,47	MÍNIMA 4,60 MÀXIMA 8,27	GLOBAL 7,19	MÍNIMA 3,10 MÀXIMA 8,53	GLOBAL 7,31		
Mitjana GLOBAL de la CATEGORIA			7,32					

Cat_5. Actituds del professorat en la interacció amb els estudiants, tant en el context de grup classe com en l'atenció individualitzada (ítems 11,14 i 15)

Inclou els següents aspectes:

- Actitud de respecte i de receptivitat vers l'alumnat
- Implicació personal amb el progrés dels estudiants en el procés d'aprenentatge
- Capacitat de promoure un clima de classe participatiu

11. Fomenta, facilita i crea un bon clima de treball i participació a classe			14. Manté un bon clima de comunicació i relació amb els estudiants			15. Mostra interès perquè els alumnes aprenguin		
Intervals de les mitjanes	freqüència	percentatge	freqüència	percentatge	freqüència	percentatge		
(0 - 2,5)	0	0,00%	0	0,00%	0	0,00%		
(2,5 - 5)	1	10,00%	1	10,00%	1	10,00%		
(5 - 7,5)	1	10,00%	0	0,00%	2	20,00%		
(7,5 - 10)	8	80,00%	9	90,00%	7	70,00%		
Mitjana	MÍNIMA 2,78 MÀXIMA 8,87	GLOBAL 7,73	MÍNIMA 2,70 MÀXIMA 8,87	GLOBAL 7,94	MÍNIMA 3,60 MÀXIMA 9,13	GLOBAL 7,95		
Mitjana GLOBAL de la CATEGORIA			7,87					

Cat_6. Avaluació dels aprenentatges (ítems 12 i 13)

Inclou els següents aspectes:

- Coherència de les demandes de treball en relació amb els crèdits de l'assignatura i del treball desenvolupat.
- Adequació dels criteris i dels procediments d'avaluació previstos a la naturalesa i al desenvolupament de la matèria

Cat_7. Satisfacció global (ítem 16)

Valoració global amb la qualitat de l'actuació docent del professorat

12. El volum de feina exigida és proporcional als crèdits de l'assignatura			13. El tipus d'avaluació previst (criteris i procediments) s'adequa a l'assignatura			16. En general, estic satisfet/a amb la qualitat del treball desenvolupat pel/per la professor/professora		
Intervals de les mitjanes	freqüència	percentatge	freqüència	percentatge	freqüència	percentatge		
(0 - 2,5)	0	0,00%	0	0,00%	0	0,00%		
(2,5 - 5)	1	10,00%	1	10,00%	1	0,00%		
(5 - 7,5)	4	40,00%	3	30,00%	2	20,00%		
(7,5 - 10)	5	50,00%	6	60,00%	7	70,00%		
Mitjana	MÍNIMA 2,80 MÀXIMA 8,00	GLOBAL 7,10	MÍNIMA 3,10 MÀXIMA 8,29	GLOBAL 7,51	MÍNIMA 2,80 MÀXIMA 8,73	GLOBAL 7,76		
Mitjana GLOBAL de la CATEGORIA			7,31			7,76		