

Perfil dels alumnes matriculats a la UB procedents de la 1a assignació des de l'OOAU Curs 2017-18.

Infermeria - Bellvitge

Alumnes matriculats: 316

DADES PERSONALS

Sexe

Dona	273	86,39%	
Home	43	13,61%	
TOTAL	316		

Edat

51 - 55 anys	1	0,32%	
46 - 50 anys	1	0,32%	
41 - 45 anys	5	1,58%	
36 - 40 anys	3	0,95%	
31 - 35 anys	3	0,95%	
26 - 30 anys	10	3,16%	
25 anys	5	1,58%	
24 anys	6	1,90%	
23 anys	3	0,95%	
22 anys	13	4,11%	
21 anys	21	6,65%	
20 anys	35	11,08%	
19 anys	30	9,49%	
18 anys	180	56,96%	
TOTAL	316		

Espanyols vs Estrangers

Estranger	19	6,01%	
Espanyol	297	93,99%	
TOTAL	316		















Zona geogràfica d'origen de la nacionalitat dels estrangers

Unió Europea	4	21,05%	
Resta d'Europa	2	10,53%	
Amèrica del Sud	7	36,84%	
Àsia	3	15,79%	
Àfrica	3	15,79%	
TOTAL	19		






Perfil dels alumnes matriculats a la UB procedents de la 1a assignació des de l'OOAU Curs 2017-18.

Infermeria - Bellvitge
















Nacionalitats dels estrangers

Equador	3	15,79%	
Bolívia	2	10,53%	
Marroc	2	10,53%	
Romania	2	10,53%	
Andorra	1	5,26%	
Bèlgica	1	5,26%	
Brasil	1	5,26%	
Colòmbia	1	5,26%	
Estònia	1	5,26%	
Filipines	1	5,26%	
Índia	1	5,26%	
Rússia	1	5,26%	
Sàhara Occidental	1	5,26%	
Xina	1	5,26%	
TOTAL	19		

Zona geogràfica del lloc de naixement dels estrangers

Unió Europea	5	26,32%	
Resta d'Europa	2	10,53%	
Amèrica del Sud	7	36,84%	
Àsia	3	15,79%	
Àfrica	2	10,53%	
TOTAL	19		

Països de naixement dels estrangers

Equador	3	15,79%	
Bolívia	2	10,53%	
Romania	2	10,53%	
Andorra	1	5,26%	
Bèlgica	1	5,26%	
Brasil	1	5,26%	
Colòmbia	1	5,26%	
Espanya	1	5,26%	
Estònia	1	5,26%	
Índia	1	5,26%	
Israel	1	5,26%	
Marroc	1	5,26%	
Rússia	1	5,26%	
Sàhara Occidental	1	5,26%	
Xina	1	5,26%	
TOTAL	19		

Perfil dels alumnes matriculats a la UB procedents de la 1a assignació des de l'OOAU Curs 2017-18.

Infermeria - Bellvitge

DOMICILI DE RESIDÈNCIA HABITUAL DE LA FAMÍLIA

Domicili a Espanya vs Fora d'Espanya

Fora d'Espanya	1	0,32%	
Espanya	315	99,68%	█
TOTAL	316		

Residència familiar fora d'Espanya

Resta d'Europa	1	100,00%	█
TOTAL	1		



Països de residència familiar fora d'Espanya

Andorra	1	100,00%	█
TOTAL	1		












Perfil dels alumnes matriculats a la UB procedents de la 1a assignació des de l'OEAU Curs 2017-18.

Infermeria - Bellvitge















Residència familiar a Espanya

Fora de Catalunya	32	10,16%	
Catalunya	283	89,84%	
TOTAL	315		

Comunitat autònoma dels alumnes amb residència familiar a Espanya, llevat Catalunya

Illes Balears	11	34,38%	
Comunitat Valenciana	9	28,13%	
Aragó	3	9,38%	
Canàries	2	6,25%	
Andalusia	1	3,13%	
Cantàbria	1	3,13%	
Comunitat de Madrid	1	3,13%	
Comunitat Foral de Navarra	1	3,13%	
Galícia	1	3,13%	
La Rioja	1	3,13%	
Regió de Múrcia	1	3,13%	
TOTAL	32		

Províncies de residència familiar no catalanes

Balears	11	34,38%	
Alicante	5	15,63%	
Valencia	3	9,38%	
Huesca	2	6,25%	
Santa Cruz Tenerife	2	6,25%	
Almeria	1	3,13%	
Cantabria	1	3,13%	
Castellon	1	3,13%	
La Coruña	1	3,13%	
La Rioja	1	3,13%	
Madrid	1	3,13%	
Murcia	1	3,13%	
Navarra	1	3,13%	
Teruel	1	3,13%	
TOTAL	32		

Perfil dels alumnes matriculats a la UB procedents de la 1a assignació des de l'OOAU Curs 2017-18.

Infermeria - Bellvitge

Àmbit territorial dels alumnes amb residència a Catalunya

Àmbit Metropolità	244	86,22%	
Comarques Centrals	15	5,30%	
Comarques Gironines	10	3,53%	
Camp de Tarragona	6	2,12%	
Àmbit de Ponent	4	1,41%	
Terres de l'Ebre	4	1,41%	
TOTAL	283		



















Comarques de residència familiar

Barcelonès	110	38,87%	
Baix Llobregat	73	25,80%	
Vallès Occidental	23	8,13%	
Maresme	15	5,30%	
Vallès Oriental	13	4,59%	
Anoia	6	2,12%	
Garraf	6	2,12%	
Selva	6	2,12%	
Bages	5	1,77%	
Alt Penedès	4	1,41%	
Baix Camp	3	1,06%	
Montsià	3	1,06%	
Osona	3	1,06%	
Baix Empordà	2	0,71%	
Baix Penedès	2	0,71%	
Amb freqüència inferior al 0,71%	9	3,18%	
TOTAL	283		

Perfil dels alumnes matriculats a la UB procedents de la 1a assignació des de l'OOAU Curs 2017-18.

Infermeria - Bellvitge

Poblacions del domicili familiar a Catalunya

Barcelona	62	21,91%	
L'Hospitalet de Llobregat	18	6,36%	
Badalona	12	4,24%	
Santa Coloma de Gramenet	12	4,24%	
El Prat de Llobregat	8	2,83%	
Sant Boi de Llobregat	8	2,83%	
Castelldefels	7	2,47%	
Cornellà de Llobregat	7	2,47%	
Sant Feliu de Llobregat	7	2,47%	
Terrassa	7	2,47%	
Gavà	6	2,12%	
Sabadell	6	2,12%	
Sant Adrià de Besòs	6	2,12%	
Viladecans	6	2,12%	
Esplugues de Llobregat	4	1,41%	
Mataró	4	1,41%	
Sant Cugat del Vallès	4	1,41%	
Amb freqüència inferior al 1,41%	99	34,98%	
TOTAL		283	

Perfil dels alumnes matriculats a la UB procedents de la 1a assignació des de l'OOAU Curs 2017-18.

Infermeria - Bellvitge

LLOC DE NAIXEMENT

Nascuts a Espanya vs Nascuts fora d'Espanya

Fora d'Espanya	39	12,34%
Espanya	277	87,66%
TOTAL	316	



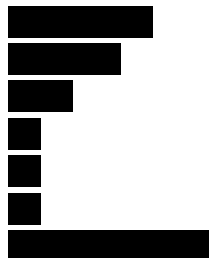
Lloc de naixement dels alumnes nascuts fora d'Espanya

Unió Europea	5	12,82%
Resta d'Europa	2	5,13%
Amèrica del Sud	24	61,54%
Àsia	5	12,82%
Àfrica	3	7,69%
TOTAL	39	



Països de naixement dels nascuts fora d'Espanya

Equador	9	23,08%
Colòmbia	7	17,95%
Bolívia	4	10,26%
Israel	2	5,13%
Marroc	2	5,13%
Romania	2	5,13%
Amb freqüència inferior al 5,13%	13	33,33%
TOTAL	39	



Nascuts a Espanya

Fora de Catalunya	35	12,64%
Catalunya	242	87,36%
TOTAL	277	



Comunitat autònoma dels nascuts a Espanya, fora de Catalunya








Andalusia	1	2,86%
Aragó	3	8,57%
Illes Balears	12	34,29%
Canàries	2	5,71%
Cantàbria	2	5,71%
Comunitat Valenciana	7	20,00%
Galícia	3	8,57%
Comunitat de Madrid	1	2,86%
Regió de Múrcia	2	5,71%
Comunitat Foral de Navarra	1	2,86%
Ceuta-Melilla	1	2,86%
TOTAL	35	










Perfil dels alumnes matriculats a la UB procedents de la 1a assignació des de l'OEAU Curs 2017-18.

Infermeria - Bellvitge
















Províncies de naixement dels alumnes nascuts fora de Catalunya

Baleares	12	34,29%	
Alicante	5	14,29%	
Cantabria	2	5,71%	
Murcia	2	5,71%	
Pontevedra	2	5,71%	
Valencia	2	5,71%	
Amb freqüència inferior al 5,71%	10	28,57%	
TOTAL	35		

Àmbit territorial del lloc de naixement dels alumnes nascuts a Catalunya (UB)

Àmbit Metropolità	197	81,40%	
Comarques Gironines	8	3,31%	
Camp de Tarragona	1	0,41%	
Terres de l'Ebre	3	1,24%	
Comarques Centrals	13	5,37%	
Àmbit de Ponent	4	1,65%	
No codificat	16	6,61%	
TOTAL	242		

Comarques de naixement dels alumnes nascuts a Catalunya (UB)

Barcelonès	96	39,67%	
Baix Llobregat	57	23,55%	
NS/NC	16	6,61%	
Vallès Occidental	13	5,37%	
Maresme	11	4,55%	
Vallès Oriental	10	4,13%	
Garraf	6	2,48%	
Anoia	5	2,07%	
Selva	5	2,07%	
Alt Penedès	4	1,65%	
Bages	4	1,65%	
Osona	3	1,24%	
Baix Empordà	2	0,83%	
Montsià	2	0,83%	
Amb freqüència inferior al 0,83%	8	3,31%	
TOTAL	242		

Perfil dels alumnes matriculats a la UB procedents de la 1a assignació des de l'OOAU Curs 2017-18.

Infermeria - Bellvitge

SITUACIÓ SOCIO-ECONÒMICA DE L'ALUMNE

Treball remunerat de l'alumne

Treballa menys de 15 hores setmanals	20	6,33%	
Treballa 15 o més hores setmanals	95	30,06%	
No treballa	201	63,61%	
TOTAL	316		

Amb títol de família nombrosa

Família nombrosa	38	12,03%	
Família monoparental	13	4,11%	
No acredita títol de família nombrosa/monoparental	265	83,86%	
TOTAL	316		

Perfil dels alumnes matriculats a la UB procedents de la 1a assignació des de l'OEAU Curs 2017-18.

Infermeria - Bellvitge

SITUACIÓ SOCIO-FAMILIAR

Estudis acabats del pare

Sense estudis	13	4,11%	
Estudis primaris	29	9,18%	
EGB o FP 1er grau	83	26,27%	
Batxillerat o FP 2n grau	95	30,06%	
Diplomat o Enginyer Tèc.	27	8,54%	
Dr., Llicenciat, Enginyer o Arquitecte	46	14,56%	
Altres / NS / NC	23	7,28%	
TOTAL	316		

Estudis acabats de la mare

Sense estudis	14	4,43%	
Estudis primaris	25	7,91%	
EGB o FP 1er grau	81	25,63%	
Batxillerat o FP 2n grau	93	29,43%	
Diplomat o Enginyer Tèc.	33	10,44%	
Dr., Llicenciat, Enginyer o Arquitecte	56	17,72%	
Altres / NS / NC	14	4,43%	
TOTAL	316		

Ocupació del pare

Direc. o Gerent d'empr. o Inst. Públiques	35	11,08%	
Tècnic o professió associada a tit. univ.	24	7,59%	
Treb. qualificat sect. agr. ram. o pesca	5	1,58%	
Treb. qualificat sect. industrial	34	10,76%	
Treb. qualificat sect. constr. i mineria	17	5,38%	
Treb. qualificat sect. serveis	91	28,80%	
Treb. no qualificat	18	5,70%	
Forces armades	1	0,32%	
No ha tingut un treball remunerat	1	0,32%	
Altres / NS / NC	90	28,48%	
TOTAL	316		

Ocupació de la mare

Direc. o Gerent d'empr. o Inst. Públiques	26	8,23%	
Tècnic o professió associada a tit. univ.	34	10,76%	
Treb. qualificat sect. agr. ram. o pesca	1	0,32%	
Treb. qualificat sect. industrial	4	1,27%	
Treb. qualificat sect. serveis	112	35,44%	
Treb. no qualificat	21	6,65%	
No ha tingut un treball remunerat	6	1,90%	
Altres / NS / NC	112	35,44%	
TOTAL	316		

Perfil dels alumnes matriculats a la UB procedents de la 1a assignació des de l'OOAU Curs 2017-18.

Infermeria - Bellvitge

ACCÉS A LA UNIVERSITAT

Via accés

0 - PAU o assimilats	206	65,19%	
2 - Llicenciats, diplomats o assimilats	6	1,90%	
4 - CFGS o assimilats	68	21,52%	
7 - PAU amb estudis iniciats	14	4,43%	
8 - CFGS o assimilats amb estudis iniciats	4	1,27%	
9 - Majors de 25 anys	13	4,11%	
10 - Majors de 40 anys amb experiència laboral	5	1,58%	
TOTAL	316		

Convocatòria de Preinscripció

Juny	300	94,94%	
Minusvàlids / Esportistes d'el·lit	11	3,48%	
Més de 40 anys	5	1,58%	
TOTAL	316		

Indicador discapacitat/esportista d'alt nivell

Alt rendiment	2	16,67%	
Discapacitat	9	75,00%	
Esportista d'alt nivell	1	8,33%	
TOTAL	12		

Perfil dels alumnes matriculats a la UB procedents de la 1a assignació des de l'OOAU Curs 2017-18.

Infermeria - Bellvitge

VIES 017: PAU

Alumnes: 220 (69,62%)

Any de superació de les PAU

2017 juny	187	85,00%	
2016 juny	25	11,36%	
2016 setembre	1	0,45%	
2015 juny	6	2,73%	
2014 juny	1	0,45%	
TOTAL	220		

Nota accés PAU

de 9 a 9,999	8	3,64%	
de 8 a 8,999	110	50,00%	
de 7 a 7,999	101	45,91%	
de 6 a 6,999	1	0,45%	
TOTAL	220		

Nota de tall

de 12 a 12,999	8	3,64%	
de 11 a 11,999	88	40,00%	
de 10 a 10,999	120	54,55%	
de 9 a 9,999	3	1,36%	
de 8 a 8,999	1	0,45%	
TOTAL	220		

Matèria de modalitat a la fase general de les PAU

Biologia	4	1,82%	
Ciències de la terra i del medi ambient	6	2,73%	
Credencial UNED (sistemes educatius estrangers)	5	2,27%	
Física	2	0,91%	
Geografia	1	0,45%	
Història de l'art	3	1,36%	
Llenguatge i pràctica musical	1	0,45%	
Matemàtiques	111	50,45%	
Matemàtiques aplicades a les CC Socials	86	39,09%	
Química	1	0,45%	
TOTAL	220		

Alumnes que han superat les PAU a partir del 2010














Opció concordant amb l'estudi assignat

No	91	41,36%	
Sí	129	58,64%	
TOTAL	220		














Perfil dels alumnes matriculats a la UB procedents de la 1a assignació des de l'OOAU Curs 2017-18.

Infermeria - Bellvitge



Universitats on l'alumne ha superat les PAU

Universitat Politècnica de Catalunya	65	29,55%	
Universitat de Barcelona	57	25,91%	
Universitat Autònoma de Barcelona	28	12,73%	
Universitat Pompeu Fabra	19	8,64%	
Universitat de les Illes Balears	11	5,00%	
Universitat Rovira i Virgili	8	3,64%	
Universitat de Girona	7	3,18%	
Univ. Nac. de Educación a Distancia	5	2,27%	
Universidad de Zaragoza	3	1,36%	
Universitat de Lleida	3	1,36%	
Universidad de La Laguna	2	0,91%	
Universidad Miguel Hernandez	2	0,91%	
Amb freqüència inferior al 0,91%	10	4,55%	
TOTAL	220		





Comunitat autònoma de la Universitat on l'alumne ha superat les PAU

Catalunya	187	85,00%	
Illes Balears	11	5,00%	
Comunitat Valenciana	9	4,09%	
Aragó	3	1,36%	
Canàries	2	0,91%	
Andalusia	1	0,45%	
Cantàbria	1	0,45%	
Comunitat de Madrid	1	0,45%	
Comunitat Foral de Navarra	1	0,45%	
Galícia	1	0,45%	
La Rioja	1	0,45%	
País Basc	1	0,45%	
Regió de Múrcia	1	0,45%	
TOTAL	220		

Prové d'un Sistema Educatiu Estranger sense PAU

Sí	5	2,27%	
No	215	97,73%	
TOTAL	220		

País del Sistema Educatiu Estranger

Alemanya	1	20,00%	
Andorra	1	20,00%	
França	2	40,00%	
Escoles europees	1	20,00%	
TOTAL	5		

Perfil dels alumnes matriculats a la UB procedents de la 1a assignació des de l'OOAU Curs 2017-18.

Infermeria - Bellvitge

Número de matèries que ponderen

2 matèries amb 0.2	213	96,82%
1 matèria amb 0.2 i l'altre amb 0.1	4	1,82%
1 matèria amb 0.2	3	1,36%
TOTAL	220	



Matèries que ponderen

Biologia	194	88,18%
Química	130	59,09%
Matemàtiques	109	49,55%
Física	3	1,36%
Ciències de la terra i del medi ambient	1	0,45%
TOTAL	220	



Sobre el total d'alumnes que ponderen alguna matèria

Un alumne pot ponderar 1 o 2 matèries

Qualificació obtinguda de les matèries que ponderen amb 0,2

Matemàtiques

9 o més	13	5,91%
de 8 a 8,999	28	12,73%
de 7 a 7,999	33	15,00%
de 6 a 6,999	23	10,45%
de 5 a 5,999	12	5,45%
no pondera	111	50,45%
TOTAL	220	



Sobre el total d'alumnes que ponderen alguna matèria

Química

9 o més	8	3,64%
de 8 a 8,999	25	11,36%
de 7 a 7,999	39	17,73%
de 6 a 6,999	35	15,91%
de 5 a 5,999	23	10,45%
no pondera	90	40,91%
TOTAL	220	



Sobre el total d'alumnes que ponderen alguna matèria

Perfil dels alumnes matriculats a la UB procedents de la 1a assignació des de l'OOAU Curs 2017-18.

Infermeria - Bellvitge

Biologia

9 o més	14	6,36%	
de 8 a 8,999	60	27,27%	
de 7 a 7,999	77	35,00%	
de 6 a 6,999	35	15,91%	
de 5 a 5,999	8	3,64%	
no pondera	26	11,82%	
TOTAL	220		

Sobre el total d'alumnes que ponderen alguna matèria

Qualificació obtinguda de les matèries que ponderen amb 0,1

Física

9 o més	1	0,45%	
de 8 a 8,999	-	-	
de 7 a 7,999	1	0,45%	
de 6 a 6,999	1	0,45%	
de 5 a 5,999	-	-	
no pondera	217	98,64%	
TOTAL	220		

Sobre el total d'alumnes que ponderen alguna matèria

Ciències de la terra i del medi ambient

9 o més	-	-	
de 8 a 8,999	-	-	
de 7 a 7,999	1	0,45%	
de 6 a 6,999	-	-	
de 5 a 5,999	-	-	
no pondera	219	99,55%	
TOTAL	220		

Sobre el total d'alumnes que ponderen alguna matèria

Perfil dels alumnes matriculats a la UB procedents de la 1a assignació des de l'OEAU Curs 2017-18.

Infermeria - Bellvitge

VIES 4 I 8: FP2, MP3, AAIOA O CFGS

Alumnes: 72 (22,78%)

Any de finalització del cicle formatiu

2017 juny	48	66,67%	
2016 juny	13	18,06%	
2015 juny	4	5,56%	
2014 juny	4	5,56%	
2013 juny	1	1,39%	
2012 juny	1	1,39%	
abans de 2012	1	1,39%	
TOTAL	72		

Nota expedient CFGS

de 9 a 9,999	32	44,44%	
de 8 a 8,999	27	37,50%	
de 7 a 7,999	6	8,33%	
de 10 a 10,999	6	8,33%	
10 o més	1	1,39%	
TOTAL	72		

Nota de tall

de 9 a 9,999	1	1,39%	
de 8 a 8,999	1	1,39%	
de 7 a 7,999	1	1,39%	
de 13 a 13,999	1	1,39%	
de 12 a 12,999	10	13,89%	
de 11 a 11,999	25	34,72%	
de 10 a 10,999	33	45,83%	
TOTAL	72		

Tipus d'ensenyament

CFPS: Cicle formatiu de formació professional	72	100,00%	
TOTAL	72		

Perfil dels alumnes matriculats a la UB procedents de la 1a assignació des de l'OAU Curs 2017-18.

Infermeria - Bellvitge

Branques FP2, MP3, AAiOA o CFGS

CFPS: Documentació i administració sanitàries (CFGs-LOE)	10	13,89%	
CFPS: Imatge per al diagnòstic i medicina nuclear (CFGs-LOE)	8	11,11%	
CFPS: Laboratori clínic i biomèdic (CFGs-LOE)	8	11,11%	
CFPS: Higiene bucodental (CFGs-LOE)	7	9,72%	
CFPS: Dietètica	5	6,94%	
CFPS: Imatge per al diagnòstic	4	5,56%	
CFPS: Laboratori de diagnòstic clínic	4	5,56%	
CFPS: Animació d'activitats físiques i esportives	3	4,17%	
CFPS: Documentació sanitària	3	4,17%	
CFPS: Higiene bucodental	3	4,17%	
CFPS: Anatomia patològica i citodiagnòstic (CFGs-LOE)	2	2,78%	
CFPS: Anatomia patològica i citologia	2	2,78%	
CFPS: Educació infantil (CFGs-LOE)	2	2,78%	
CFPS: Laboratori d'anàlisi i control de qualitat (CFGs-LOE)	2	2,78%	
CFPS: Química ambiental	2	2,78%	
Amb freqüència inferior al 2,78%	7	9,72%	
TOTAL	72		

Branca concordant amb l'estudi assignat

No	6	8,33%	
Sí	66	91,67%	
TOTAL	72		

Número de mòduls que ponderen

2 matèries amb 0.2	40	55,56%	
1 matèria amb 0.2 i l'altre amb 0.1	10	13,89%	
1 matèria amb 0.2	18	25,00%	
1 matèria amb 0.1	1	1,39%	
no pondera	3	4,17%	
TOTAL	72		

Matèries que ponderen

Biologia	66	95,65%	
Química	37	53,62%	
Ciències de la terra i del medi ambient	11	15,94%	
Matemàtiques	5	7,25%	
TOTAL	69		

Sobre el total d'alumnes que ponderen alguna matèria

Un alumne pot ponderar 1 o 2 matèries

Qualificació obtinguda de les matèries que ponderen amb 0,2

Perfil dels alumnes matriculats a la UB procedents de la 1a assignació des de l'OOUA Curs 2017-18.

Infermeria - Bellvitge

Matemàtiques

9 o més	-	-	
de 8 a 8,999	1	1,45%	■
de 7 a 7,999	2	2,90%	■
de 6 a 6,999	2	2,90%	■
de 5 a 5,999	-	-	
no pondera	64	92,75%	■
TOTAL	69		

Sobre el total d'alumnes que ponderen alguna matèria

Química

9 o més	2	2,90%	■
de 8 a 8,999	3	4,35%	■
de 7 a 7,999	10	14,49%	■
de 6 a 6,999	12	17,39%	■
de 5 a 5,999	10	14,49%	■
no pondera	32	46,38%	■
TOTAL	69		

Sobre el total d'alumnes que ponderen alguna matèria

Biologia

9 o més	2	2,90%	■
de 8 a 8,999	11	15,94%	■
de 7 a 7,999	21	30,43%	■
de 6 a 6,999	15	21,74%	■
de 5 a 5,999	17	24,64%	■
no pondera	3	4,35%	■
TOTAL	69		

Sobre el total d'alumnes que ponderen alguna matèria

Qualificació obtinguda de les matèries que ponderen amb 0,1

Ciències de la terra i del medi ambient

9 o més	-	-	
de 8 a 8,999	1	1,45%	■
de 7 a 7,999	3	4,35%	■
de 6 a 6,999	3	4,35%	■
de 5 a 5,999	4	5,80%	■
no pondera	58	84,06%	■
TOTAL	69		

Sobre el total d'alumnes que ponderen alguna matèria







Perfil dels alumnes matriculats a la UB procedents de la 1a assignació des de l'OEAU Curs 2017-18.

Infermeria - Bellvitge




VIES 7 I 8: AMB ESTUDIS UNIVERSITARIS INICIATS

Alumnes: 18 (5,70%)

Universitats on l'alumne ha iniciat els estudis

Universitat de Barcelona	11	61,11%	
Universitat Politècnica de Catalunya	2	11,11%	
Universitats estrangeres	2	11,11%	
Universidad de Murcia	1	5,56%	
Universitat Autònoma de Barcelona	1	5,56%	
Universitat de Girona	1	5,56%	
TOTAL	18		

Comunitat autònoma de la universitat on l'alumne ha iniciat els estudis

Catalunya	15	83,33%	
Estranger	2	11,11%	
Regió de Múrcia	1	5,56%	
TOTAL	18		

Últim estudi iniciat

Biologia, Grau en (UB)	2	11,11%	
Farmàcia, Grau en (UB)	2	11,11%	
Infermeria, Grau en (UAB)	2	11,11%	
Medicina, Grau en (UB)	2	11,11%	
Química, Grau en (UB)	2	11,11%	
Arquitectura tècnica	1	5,56%	
Arts escèniques, Grau en (UdG)	1	5,56%	
Dret, Grau en (UB)	1	5,56%	
Enginyeria química, Grau en (UPC)	1	5,56%	
Filologia hispànica, Grau en (UB)	1	5,56%	
Medicina, Grau en (UIC)	1	5,56%	
Odontologia, Grau en (UB)	1	5,56%	
Psicologia, Grau en (fora de Catalunya)	1	5,56%	
TOTAL	18		

Perfil dels alumnes matriculats a la UB procedents de la 1a assignació des de l'OAU Curs 2017-18.

Infermeria - Bellvitge

VIA 2: AMB ESTUDIS UNIVERSITARIS FINALITZATS

Alumnes: 6 (1,90%)

Any de finalització de la carrera

2017	1	16,67%	████████
2015	2	33,33%	████████████████
2014	1	16,67%	████████
2013	1	16,67%	████████
abans de 2012	1	16,67%	████████
TOTAL	6		

Nota de tall

de 9 a 9,999	2	33,33%	████████████████
de 8 a 8,999	3	50,00%	████████████████████
de 7 a 7,999	1	16,67%	████████
TOTAL	6		

Última carrera finalitzada

Nutrició humana i dietètica, Grau en (fora de Catalunya)	3	50,00%	████████████████████
Educació social, Diplomatura en	1	16,67%	████████
Màster Oficial	1	16,67%	████████
Nutrició humana i dietètica, Grau en (URL)	1	16,67%	████████
TOTAL	6		

Universitats on l'alumne ha finalitzat l'última carrera

Universidad de Huelva	1	16,67%	████████
Universitat d'Alacant	1	16,67%	████████
No informat	4	66,67%	████████████████████
TOTAL	6		

Comunitat autònoma de la universitat on l'alumne ha finalitzat l'última carrera

Andalusia	1	16,67%	████████
Comunitat Valenciana	1	16,67%	████████
No informat	4	66,67%	████████████████████
TOTAL	6		





Perfil dels alumnes matriculats a la UB procedents de la 1a assignació des de l'OEAU Curs 2017-18.

Infermeria - Bellvitge





VIA 9: MAJORS DE 25 ANYS

Alumnes: 13 (4,11%)




Any de superació la prova de més grans de 25 anys.

2017	8	61,54%	
2016	3	23,08%	
2013	1	7,69%	
abans de 2012	1	7,69%	
TOTAL	13		





Nota de tall

de 8 a 8,999	1	7,69%	
de 7 a 7,999	4	30,77%	
de 6 a 6,999	7	53,85%	
de 5 a 5,999	1	7,69%	
TOTAL	13		

Opcions majors de 25 anys

Ciències - Ciències de la salut	11	84,62%	
Ciències de la salut	1	7,69%	
Ciències socials i jurídiques	1	7,69%	
TOTAL	13		

Universitat on l'alumne ha superat la Prova de més grans de 25 anys








Universitat de Barcelona	8	61,54%	
Universitat Autònoma de Barcelona	2	15,38%	
Univ. Nac. de Educación a Distancia	2	15,38%	
Universitat de Vic	1	7,69%	
TOTAL	13		

Perfil dels alumnes matriculats a la UB procedents de la 1a assignació des de l'OAU Curs 2017-18.










Infermeria - Bellvitge

ELECCIÓ DELS ESTUDIS






Ordre d'assignació segons preferències de l'alumne

1a. preferència	255	80,70%	
2a. preferència	30	9,49%	
3a. preferència	14	4,43%	
4a. preferència	4	1,27%	
5a. preferència	6	1,90%	
6a. preferència	5	1,58%	
7a. preferència	2	0,63%	
TOTAL	316		

Orientació a l'escollir els estudis universitaris

Iniciativa pròpia/vocació	211	66,77%	
Interès en el contingut dels estudis	43	13,61%	
Entorn familiar	32	10,13%	
Sortides professionals	11	3,48%	
Persones que han fet aquests estudis	5	1,58%	
Amistats	2	0,63%	
Saló d'Ensenyament	2	0,63%	
Professors de secundària	1	0,32%	
Altres / NS / NC	9	2,85%	
TOTAL	316		

Aspectes que s'han tingut en compte en l'elecció estudi

Interès en el contingut dels estudis	201	63,61%	
Expectatives professionals	96	30,38%	
Nota de tall	9	2,85%	
Facilitat o dificultat de l'estudi	1	0,32%	
Altres / NS / NC	9	2,85%	
TOTAL	316		

Perfil dels alumnes matriculats a la UB procedents de la 1a assignació des de l'OOAU Curs 2017-18.








Infermeria - Bellvitge

ESTUDIS A SECUNDÀRIA




S'exclouen els alumnes que no informen sobre l'any d'acabament dels estudis.

Alumnes: 293 (92,72%)




Any d'acabament dels estudis

2017	185	63,14%	
2016	28	9,56%	
2015	41	13,99%	
2014	20	6,83%	
2013	4	1,37%	
2012	3	1,02%	
abans de 2012	12	4,10%	
TOTAL	293		

Tipus de centre on han estudiat l'últim any

Públic	192	65,53%	
Privat	41	13,99%	
Concertat	60	20,48%	
TOTAL	293		

Lloc del centre

Catalunya	257	87,71%	
Espanya	35	11,95%	
Altres	1	0,34%	
TOTAL	293		

Perfil dels alumnes matriculats a la UB procedents de la 1a assignació des de l'OEAU Curs 2017-18.

Infermeria - Bellvitge


Centre de secundària a Catalunya per àmbit territorial

Àmbit Metropolità	221	85,99%
Comarques Gironines	10	3,89%
Camp de Tarragona	5	1,95%
Terres de l'Ebre	4	1,56%
Comarques Centrals	13	5,06%
Àmbit de Ponent	4	1,56%
TOTAL	257	




Centre de secundària a Catalunya per comarques

Barcelonès	106	41,25%
Baix Llobregat	59	22,96%
Vallès Occidental	22	8,56%
Maresme	14	5,45%
Vallès Oriental	11	4,28%
Selva	6	2,33%
Anoia	5	1,95%
Garraf	5	1,95%
Alt Penedès	4	1,56%
Bages	4	1,56%
Osona	3	1,17%
Baix Camp	2	0,78%
Baix Empordà	2	0,78%
Baix Penedès	2	0,78%
Montsià	2	0,78%
Amb freqüència inferior al 0,78%	10	3,89%
TOTAL	257	



Centre de secundària a Catalunya per població

Barcelona	44	28,03%
L'Hospitalet de Llobregat	10	6,37%
Gavà	7	4,46%
Mataró	6	3,82%
Badalona	5	3,18%
El Prat de Llobregat	4	2,55%
Sabadell	4	2,55%
Sant Adrià de Besòs	4	2,55%
Sant Boi de Llobregat	4	2,55%
Terrassa	4	2,55%
Castelldefels	3	1,91%
Cornellà de Llobregat	3	1,91%
Esplugues de Llobregat	3	1,91%
Sant Feliu de Llobregat	3	1,91%
Amb freqüència inferior al 1,91%	53	33,76%
TOTAL	157	



Es comptabilitzen els alumnes que han finalitzat la secundària el curs anterior a un centre català i dins del sistema educatiu espanyol.

Perfil dels alumnes matriculats a la UB procedents de la 1a assignació des de l'OEAU Curs 2017-18.

Infermeria - Bellvitge

Centres on l'alumne ha estudiat la secundària a Catalunya

ESCOLA PIA SANTA ANNA MATARO	5	3,18%	■
SANTO ANGEL - GAVÀ	4	2,55%	■
ESC.PROF.SALESIANA	3	1,91%	■
INST.ESTANY DE LA RICARDA	3	1,91%	■
INST.FERRAN CASABLANCAS	3	1,91%	■
INST.MENÉNDEZ Y PELAYO	3	1,91%	■
INST.MERCÈ RODOREDA	3	1,91%	■
SAGRADA FAMÍLIA - ARQUIMIDES	3	1,91%	■
Amb freqüència inferior al 1,91%	130	82,80%	■
TOTAL	157		

Es comptabilitzen els alumnes que han finalitzat la secundària el curs anterior a un centre català i dins del sistema educatiu espanyol

Centre de secundària a la resta d'Espanya per comunitat autònoma

Illes Balears	12	34,29%	■
Comunitat Valenciana	9	25,71%	■
Aragó	3	8,57%	■
Canàries	2	5,71%	■
Cantàbria	2	5,71%	■
Andalusia	1	2,86%	■
Comunitat de Madrid	1	2,86%	■
Comunitat Foral de Navarra	1	2,86%	■
Galícia	1	2,86%	■
La Rioja	1	2,86%	■
País Basc	1	2,86%	■
Regió de Múrcia	1	2,86%	■
TOTAL	35		

Centre de secundària fora d'Espanya

Resta d'Europa	1	100,00%	■
TOTAL	1		

Perfil dels alumnes matriculats a la UB procedents de la 1a assignació des de l'OOAU Curs 2017-18.

Infermeria - Bellvitge

ESTUDIS A CICLES FORMATIUS DE GRAU SUPERIOR O FP2

S'exclouen els alumnes que no informen sobre l'any d'acabament dels estudis.

Alumnes: 72 (22,78%)

Any d'acabament dels estudis

2017	48	66,67%	
2016	13	18,06%	
2015	4	5,56%	
2014	4	5,56%	
2013	1	1,39%	
2012	1	1,39%	
abans de 2012	1	1,39%	
TOTAL	72		

Tipus de centre on han estudiat l'últim any

Públic	38	52,78%	
Privat	15	20,83%	
Concertat	19	26,39%	
TOTAL	72		

Lloc del centre

Catalunya	70	97,22%	
Espanya	2	2,78%	
TOTAL	72		

Àmbit territorial de la comarca del centre a Catalunya

Àmbit Metropolità	67	95,71%	
Àmbit de Ponent	1	1,43%	
Camp de Tarragona	1	1,43%	
Terres de l'Ebre	1	1,43%	
TOTAL	70		

Comarques del centre a Catalunya

Barcelonès	48	68,57%	
Baix Llobregat	10	14,29%	
Maresme	5	7,14%	
Vallès Occidental	3	4,29%	
Baix Penedès	1	1,43%	
Montsià	1	1,43%	
Segarra	1	1,43%	
Vallès Oriental	1	1,43%	
TOTAL	70		

Perfil dels alumnes matriculats a la UB procedents de la 1a assignació des de l'OOAU Curs 2017-18.

Infermeria - Bellvitge

Comunitat autònoma del centre a la resta Espanya

Canàries	1	50,00%	████████████████████
Comunitat Valenciana	1	50,00%	████████████████████
TOTAL	2		

Perfil dels alumnes matriculats a la UB procedents de la 1a assignació des de l'OOAU Curs 2017-18.






Infermeria - Bellvitge

ESTUDIS SUPERIORS CURSATS PER L'ALUMNE






S'exclouen els alumnes que no han cursat estudis superiors

Alumnes: 27 (8,54%)





Any que van accedir per 1a vegada a la universitat

2016	9	33,33%	
2015	6	22,22%	
2014	3	11,11%	
2013	2	7,41%	
abans de 2012	7	25,93%	
TOTAL	27		



Titulació o nivell assolit

Diplomat	2	7,41%	
Sense titulació amb 180 crèdits o més	2	7,41%	
Sense titulació amb menys de 180 cr.	17	62,96%	
Altres / NS / NC	2	7,41%	
Graduat	4	14,81%	
TOTAL	27		

Modalitat d'accés per primera vegada a la Universitat

PAU	22	81,48%	
CFGS o assimilats	1	3,70%	
Majors de 25 anys	3	11,11%	
Altres / NS / NC	1	3,70%	
TOTAL	27		

Via d'accés a preinscripció

2 - Llicenciats, diplomats o assimilats	6	22,22%	
7 - PAU amb estudis iniciats	14	51,85%	
8 - CFGS o assimilats amb estudis iniciats	4	14,81%	
9 - Majors de 25 anys	3	11,11%	
TOTAL	27		

Perfil dels alumnes matriculats a la UB procedents de la 1a assignació des de l'OOAU Curs 2017-18.

Infermeria - Bellvitge

IDIOMES ESTRANGERS ACREDITATS SEGONS B2 O EQUIVALEN

Nombre d'idiomes acreditats

cap idioma	216	68,35%	
1 idioma	90	28,48%	
2 idiomes	9	2,85%	
3 idiomes	1	0,32%	
TOTAL	316		

Idiomes acreditats

Anglès	91	91,00%	
Àrab	8	8,00%	
Francès	5	5,00%	
Altres d'Àfrica	3	3,00%	
Alemanys	2	2,00%	
Altres d'Àsia	1	1,00%	
Altres d'Oceania	1	1,00%	
TOTAL	100		

Sobre el total d'alumnes que acrediten algun idioma estranger

Un alumne pot acreditar més d'un idioma

Perfil dels alumnes matriculats a la UB procedents de la 1a assignació des de l'OOAU Curs 2017-18.

Infermeria - Bellvitge

NOVES TECNOLOGIES

Disposen d'un ordinador personal al seu domicili habitual?

Si, i amb connexió a internet	307	97,15%
Si, sense connexió a internet	3	0,95%
No, però utilitzo internet	6	1,90%
TOTAL	316	



Faciliten adreça de correu electrònic

Si	316	100,00%
TOTAL	316	



Faciliten telèfon mòbil

Si	316	100,00%
TOTAL	316	



Autoritzen enviament d'informació

Si	316	100,00%
TOTAL	316	



Té coneixements d'eines d'ofimàtica? (excel, word, acces,...)

Regulars	89	28,16%
Nuls	1	0,32%
Bons	226	71,52%
TOTAL	316	



Familiaritzat amb aules en línia de la plataforma Moodle

Molt	133	42,09%
Gens	47	14,87%
Bastant	136	43,04%
TOTAL	316	



Utilitza eines per a compartir (wiki, blogs, ...)

Sempre	34	10,76%
Mai	94	29,75%
A vegades	188	59,49%
TOTAL	316	



Utilitza xarxes socials (Facebook, Twitter, ...)

Sempre	217	68,67%
Mai	7	2,22%
A vegades	92	29,11%
TOTAL	316	



Perfil dels alumnes matriculats a la UB procedents de la 1a assignació des de l'OOAU Curs 2017-18.

Infermeria - Bellvitge

Utilitza cercadors d'informació (Google, Wikipedia, Youtube,...)

Sempre	296	93,67%	
A vegades	20	6,33%	
TOTAL	316		

Utilitza eines de missatgeria instantània (Messenger, Skype, Xats, ...)

Sempre	228	72,15%	
Mai	2	0,63%	
A vegades	86	27,22%	
TOTAL	316		

Principal objectiu pel qual fa servir aquestes eines amb finalitats personals

Comunicar-se	272	86,08%	
Compartir	6	1,90%	
Buscar informació	38	12,03%	
TOTAL	316		

Principal objectiu pel qual fa servir aquestes eines amb finalitats acadèmiques

Comunicar-se	6	1,90%	
Compartir	3	0,95%	
Buscar informació	307	97,15%	
TOTAL	316		