

Perfil dels alumnes matriculats a la UB procedents de la 1a assignació des de l'OOAU Curs 2015-16.

Ciències biomèdiques

Alumnes matriculats: 167

DADES PERSONALS

Sexe

Dona	130	77,84%	
Home	37	22,16%	
TOTAL	167		

Edat

41 - 45 anys	1	0,60%	
31 - 35 anys	1	0,60%	
26 - 30 anys	4	2,40%	
25 anys	1	0,60%	
23 anys	1	0,60%	
22 anys	2	1,20%	
21 anys	1	0,60%	
20 anys	2	1,20%	
19 anys	10	5,99%	
18 anys	142	85,03%	
17 o menys	2	1,20%	
TOTAL	167		

Espanyols vs Estrangers

Estranger	4	2,40%	
Espanyol	163	97,60%	
TOTAL	167		

Zona geogràfica d'origen de la nacionalitat dels estrangers

Unió Europea	2	50,00%	
Resta d'Europa	1	25,00%	
Amèrica del Sud	1	25,00%	
TOTAL	4		




Nacionalitats dels estrangers

França	1	25,00%	
Perú	1	25,00%	
Romania	1	25,00%	
Ucraïna	1	25,00%	
TOTAL	4		

Perfil dels alumnes matriculats a la UB procedents de la 1a assignació des de l'OOAU Curs 2015-16.

Ciències biomèdiques

Zona geogràfica del lloc de naixement dels estrangers

Unió Europea	2	50,00%	
Resta d'Europa	1	25,00%	
Amèrica del Sud	1	25,00%	
TOTAL	4		

Països de naixement dels estrangers

França	1	25,00%	
Perú	1	25,00%	
Romania	1	25,00%	
Ucraïna	1	25,00%	
TOTAL	4		

Perfil dels alumnes matriculats a la UB procedents de la 1a assignació des de l'OOAU Curs 2015-16.

Ciències biomèdiques

DOMICILI DE RESIDÈNCIA HABITUAL DE LA FAMÍLIA

Domicili a Espanya vs Fora d'Espanya

Espanya	167	100,00%
TOTAL	167	




Residència familiar a Espanya

Fora de Catalunya	26	15,57%
Catalunya	141	84,43%
TOTAL	167	




Comunitat autònoma dels alumnes amb residència familiar a Espanya, llevat Catalunya

Illes Balears	9	34,62%
Galícia	4	15,38%
La Rioja	3	11,54%
País Basc	3	11,54%
Castella-Lleó	2	7,69%
Comunitat Valenciana	2	7,69%
Aragó	1	3,85%
Comunitat de Madrid	1	3,85%
Regió de Múrcia	1	3,85%
TOTAL	26	



Províncies de residència familiar no catalanes

Baleares	9	34,62%
La Coruña	3	11,54%
La Rioja	3	11,54%
Burgos	2	7,69%
Alava	1	3,85%
Alicante	1	3,85%
Castellon	1	3,85%
Guipuzcoa	1	3,85%
Huesca	1	3,85%
Madrid	1	3,85%
Murcia	1	3,85%
Pontevedra	1	3,85%
Vizcaya	1	3,85%
TOTAL	26	



Perfil dels alumnes matriculats a la UB procedents de la 1a assignació des de l'OOAU Curs 2015-16.

Ciències biomèdiques

Àmbit territorial dels alumnes amb residència a Catalunya

Àmbit Metropolità	106	75,18%	
Comarques Centrals	9	6,38%	
Comarques Gironines	9	6,38%	
Camp de Tarragona	8	5,67%	
Terres de l'Ebre	5	3,55%	
Àmbit de Ponent	4	2,84%	
TOTAL	141		





















Comarques de residència familiar

Barcelonès	56	39,72%	
Baix Llobregat	24	17,02%	
Maresme	10	7,09%	
Vallès Occidental	9	6,38%	
Anoia	6	4,26%	
Vallès Oriental	6	4,26%	
Baix Penedès	4	2,84%	
Gironès	4	2,84%	
Baix Ebre	3	2,13%	
Baix Empordà	3	2,13%	
Bages	2	1,42%	
Baix Camp	2	1,42%	
Segrià	2	1,42%	
Selva	2	1,42%	
Tarragonès	2	1,42%	
Amb freqüència inferior al 1,42%	6	4,26%	
TOTAL	141		

Perfil dels alumnes matriculats a la UB procedents de la 1a assignació des de l'OOAU Curs 2015-16.

Ciències biomèdiques

Poblacions del domicili familiar a Catalunya

Barcelona	43	30,50%	
Badalona	7	4,96%	
L'Hospitalet de Llobregat	4	2,84%	
Viladecans	4	2,84%	
Cornellà de Llobregat	3	2,13%	
Mataró	3	2,13%	
Sant Boi de Llobregat	3	2,13%	
Sant Cugat del Vallès	3	2,13%	
El Prat de Llobregat	2	1,42%	
El Vendrell	2	1,42%	
Esplugues de Llobregat	2	1,42%	
Gavà	2	1,42%	
Girona	2	1,42%	
Lleida	2	1,42%	
Molins de Rei	2	1,42%	
Premià de Mar	2	1,42%	
Santa Coloma de Gramenet	2	1,42%	
Santa Margarida de Montbui	2	1,42%	
Terrassa	2	1,42%	
Amb freqüència inferior al 1,42%	49	34,75%	
TOTAL	141		

Perfil dels alumnes matriculats a la UB procedents de la 1a assignació des de l'OOAU Curs 2015-16.

Ciències biomèdiques

LLOC DE NAIXEMENT

Nascuts a Espanya vs Nascuts fora d'Espanya

Fora d'Espanya	11	6,59%
Espanya	156	93,41%
TOTAL	167	



Lloc de naixement dels alumnes nascuts fora d'Espanya

Unió Europea	2	18,18%
Resta d'Europa	2	18,18%
Centre Amèrica	1	9,09%
Amèrica del Sud	4	36,36%
Àsia	1	9,09%
Àfrica	1	9,09%
TOTAL	11	



Països de naixement dels nascuts fora d'Espanya

Armènia	1	9,09%
Bolívia	1	9,09%
Colòmbia	1	9,09%
Equador	1	9,09%
França	1	9,09%
Marroc	1	9,09%
Perú	1	9,09%
República Dominicana	1	9,09%
Romania	1	9,09%
Ucraïna	1	9,09%
Xina	1	9,09%
TOTAL	11	



Nascuts a Espanya

Fora de Catalunya	25	16,03%
Catalunya	131	83,97%
TOTAL	156	



Comunitat autònoma dels nascuts a Espanya, fora de Catalunya












Aragó	1	4,00%
Illes Balears	10	40,00%
Castella-Lleó	2	8,00%
Comunitat Valenciana	2	8,00%
Galícia	4	16,00%
País Basc	3	12,00%
La Rioja	3	12,00%
TOTAL	25	










Perfil dels alumnes matriculats a la UB procedents de la 1a assignació des de l'OOAU Curs 2015-16.

Ciències biomèdiques

















Províncies de naixement dels alumnes nascuts fora de Catalunya

Balears	10	40,00%	
La Coruña	3	12,00%	
La Rioja	3	12,00%	
Burgos	2	8,00%	
Alava	1	4,00%	
Alicante	1	4,00%	
Castellon	1	4,00%	
Guipuzcoa	1	4,00%	
Huesca	1	4,00%	
Pontevedra	1	4,00%	
Vizcaya	1	4,00%	
TOTAL	25		

Àmbit territorial del lloc de naixement dels alumnes nascuts a Catalunya (UB)

Àmbit Metropolità	97	74,05%	
Comarques Gironines	9	6,87%	
Camp de Tarragona	7	5,34%	
Terres de l'Ebre	4	3,05%	
Comarques Centrals	7	5,34%	
Àmbit de Ponent	5	3,82%	
No codificat	2	1,53%	
TOTAL	131		

Comarques de naixement dels alumnes nascuts a Catalunya (UB)

Barcelonès	60	45,80%	
Baix Llobregat	17	12,98%	
Maresme	8	6,11%	
Vallès Occidental	7	5,34%	
Vallès Oriental	5	3,82%	
Gironès	4	3,05%	
Anoia	3	2,29%	
Bages	3	2,29%	
Baix Penedès	3	2,29%	
Segrià	3	2,29%	
Selva	3	2,29%	
Tarragonès	3	2,29%	
Baix Ebre	2	1,53%	
Baix Empordà	2	1,53%	
NS/NC	2	1,53%	
Amb freqüència inferior al 1,53%	6	4,58%	
TOTAL	131		

Perfil dels alumnes matriculats a la UB procedents de la 1a assignació des de l'OOAU Curs 2015-16.

Ciències biomèdiques

SITUACIÓ SOCIO-ECONÒMICA DE L'ALUMNE

Treball remunerat de l'alumne

Treballa menys de 15 hores setmanals	9	5,39%	
Treballa 15 o més hores setmanals	35	20,96%	
No treballa	123	73,65%	
TOTAL	167		

Amb títol de família nombrosa

Família nombrosa	21	12,57%	
Família monoparental	6	3,59%	
No acredita títol de família nombrosa/monoparental	140	83,83%	
TOTAL	167		

Perfil dels alumnes matriculats a la UB procedents de la 1a assignació des de l'OOAU Curs 2015-16.

Ciències biomèdiques

SITUACIÓ SOCIO-FAMILIAR

Estudis acabats del pare

Sense estudis	1	0,60%	
Estudis primaris	12	7,19%	█
EGB o FP 1er grau	30	17,96%	█
Batxillerat o FP 2n grau	48	28,74%	█
Diplomat o Enginyer Tèc.	16	9,58%	█
Dr., Llicenciat, Enginyer o Arquitecte	50	29,94%	█
Altres / NS / NC	10	5,99%	█
TOTAL	167		

Estudis acabats de la mare

Estudis primaris	8	4,79%	█
EGB o FP 1er grau	36	21,56%	█
Batxillerat o FP 2n grau	45	26,95%	█
Diplomat o Enginyer Tèc.	23	13,77%	█
Dr., Llicenciat, Enginyer o Arquitecte	49	29,34%	█
Altres / NS / NC	6	3,59%	█
TOTAL	167		

Ocupació del pare

Direc. o Gerent d'empr. o Inst. Públiques	15	8,98%	█
Tècnic o professió associada a tit. univ.	28	16,77%	█
Treb. qualificat sect. agr. ram. o pesca	6	3,59%	█
Treb. qualificat sect. industrial	22	13,17%	█
Treb. qualificat sect. constr. i mineria	7	4,19%	█
Treb. qualificat sect. serveis	45	26,95%	█
Treb. no qualificat	3	1,80%	█
Altres / NS / NC	41	24,55%	█
TOTAL	167		

Ocupació de la mare

Direc. o Gerent d'empr. o Inst. Públiques	13	7,78%	█
Tècnic o professió associada a tit. univ.	30	17,96%	█
Treb. qualificat sect. agr. ram. o pesca	1	0,60%	
Treb. qualificat sect. industrial	3	1,80%	█
Treb. qualificat sect. serveis	69	41,32%	█
Treb. no qualificat	8	4,79%	█
No ha tingut un treball remunerat	1	0,60%	
Altres / NS / NC	42	25,15%	█
TOTAL	167		

Perfil dels alumnes matriculats a la UB procedents de la 1a assignació des de l'OOAU Curs 2015-16.

Ciències biomèdiques

ACCÉS A LA UNIVERSITAT

Via accés

0 - PAU o assimilats	147	88,02%
2 - Llicenciats, diplomats o assimilats	4	2,40%
4 - CFGS o assimilats	8	4,79%
7 - PAU amb estudis iniciats	2	1,20%
9 - Majors de 25 anys	6	3,59%
TOTAL	167	



Convocatòria de Preinscripció

Juny	165	98,80%
Minusvàlids / Esportistes d'el·lit	2	1,20%
TOTAL	167	



Indicador discapacitat/esportista d'alt nivell

Alt rendiment	1	50,00%
Discapacitat	1	50,00%
TOTAL	2	



Perfil dels alumnes matriculats a la UB procedents de la 1a assignació des de l'OOAU Curs 2015-16.

Ciències biomèdiques

VIES 017: PAU

Alumnes: 149 (89,22%)

Any de superació de les PAU

2015 juny	145	97,32%	
2014 juny	3	2,01%	
2013 juny	1	0,67%	
TOTAL	149		

Nota accés PAU

de 10 a 10,999	12	8,05%	
de 9 a 9,999	110	73,83%	
de 8 a 8,999	26	17,45%	
de 7 a 7,999	1	0,67%	
TOTAL	149		

Nota de tall

de 14 a 14,999	3	2,01%	
de 13 a 13,999	46	30,87%	
de 12 a 12,999	98	65,77%	
de 11 a 11,999	1	0,67%	
de 10 a 10,999	1	0,67%	
TOTAL	149		

Matèria de modalitat a la fase general de les PAU

Biologia	3	2,01%	
Ciències de la terra i del medi ambient	15	10,07%	
Credencial UNED (sistemes educatius estrangers)	2	1,34%	
Cultura audiovisual	1	0,67%	
Física	15	10,07%	
Història de l'art	1	0,67%	
Matemàtiques	26	17,45%	
Matemàtiques aplicades a les CC Socials	79	53,02%	
Química	7	4,70%	
TOTAL	149		

Alumnes que han superat les PAU a partir del 2010















Opció concordant amb l'estudi assignat

No	81	54,36%	
Sí	68	45,64%	
TOTAL	149		








Perfil dels alumnes matriculats a la UB procedents de la 1a assignació des de l'OOAU Curs 2015-16.

Ciències biomèdiques



Universitats on l'alumne ha superat les PAU

Universitat de Barcelona	35	23,49%	
Universitat Politècnica de Catalunya	31	20,81%	
Universitat Autònoma de Barcelona	18	12,08%	
Universitat Rovira i Virgili	13	8,72%	
Universitat Pompeu Fabra	12	8,05%	
Universitat de Girona	9	6,04%	
Universitat de les Illes Balears	9	6,04%	
Universitat de Lleida	4	2,68%	
Euskal Herriko Unibertsitatea	3	2,01%	
Universidad de La Rioja	3	2,01%	
Univ. Nac. de Educación a Distancia	2	1,34%	
Universidad de Burgos	2	1,34%	
Universidade da Coruña	2	1,34%	
Amb freqüència inferior al 1,34%	6	4,03%	
TOTAL	149		

Comunitat autònoma de la Universitat on l'alumne ha superat les PAU

Catalunya	122	81,88%	
Illes Balears	9	6,04%	
Comunitat Valenciana	4	2,68%	
Galícia	4	2,68%	
La Rioja	3	2,01%	
País Basc	3	2,01%	
Castella-la Manxa	2	1,34%	
Aragó	1	0,67%	
Regió de Múrcia	1	0,67%	
TOTAL	149		

Prové d'un Sistema Educatiu Estranger sense PAU

Sí	2	1,34%	
No	147	98,66%	
TOTAL	149		

País del Sistema Educatiu Estranger

França	2	100,00%	
TOTAL	2		

Perfil dels alumnes matriculats a la UB procedents de la 1a assignació des de l'OOAU Curs 2015-16.

Ciències biomèdiques

Número de matèries que ponderen

2 matèries amb 0.2	149	100,00%	
TOTAL	149		

Matèries que ponderen

Biologia	123	82,55%	
Química	117	78,52%	
Matemàtiques	38	25,50%	
Física	20	13,42%	
TOTAL	149		

Sobre el total d'alumnes que ponderen alguna matèria

Un alumne pot ponderar 1 o 2 matèries

Qualificació obtinguda de les matèries que ponderen amb 0,2

Matemàtiques

9 o més	25	16,78%	
de 8 a 8,999	9	6,04%	
de 7 a 7,999	2	1,34%	
de 6 a 6,999	2	1,34%	
de 5 a 5,999	-	-	
no pondera	111	74,50%	
TOTAL	149		

Sobre el total d'alumnes que ponderen alguna matèria

Física

9 o més	13	8,72%	
de 8 a 8,999	6	4,03%	
de 7 a 7,999	-	-	
de 6 a 6,999	-	-	
de 5 a 5,999	1	0,67%	
no pondera	129	86,58%	
TOTAL	149		

Sobre el total d'alumnes que ponderen alguna matèria

Química

9 o més	71	47,65%	
de 8 a 8,999	35	23,49%	
de 7 a 7,999	10	6,71%	
de 6 a 6,999	1	0,67%	
de 5 a 5,999	-	-	
no pondera	32	21,48%	
TOTAL	149		

Sobre el total d'alumnes que ponderen alguna matèria

Perfil dels alumnes matriculats a la UB procedents de la 1a assignació des de l'OOAU Curs 2015-16.

Ciències biomèdiques

Biologia

9 o més	56	37,58%	████████████████████
de 8 a 8,999	52	34,90%	██████████████████
de 7 a 7,999	15	10,07%	██████
de 6 a 6,999	-	-	
de 5 a 5,999	-	-	
no pondera	26	17,45%	████████
TOTAL	149		

Sobre el total d'alumnes que ponderen alguna matèria

Qualificació obtinguda de les matèries que ponderen amb 0,1

Perfil dels alumnes matriculats a la UB procedents de la 1a assignació des de l'OOAU Curs 2015-16.

Ciències biomèdiques


VIES 4 I 8: FP2, MP3, AAIOA O CFGS

Alumnes: 8 (4,79%)

Any de finalització del cicle formatiu

2015 juny	8	100,00%	
TOTAL	8		


Nota expedient CFGS

de 9 a 9,999	5	62,50%	
de 10 a 10,999	3	37,50%	
TOTAL	8		





Nota de tall

de 13 a 13,999	3	37,50%	
de 12 a 12,999	5	62,50%	
TOTAL	8		

Tipus d'ensenyament

CFPS: Cicle formatiu de formació professional	8	100,00%	
TOTAL	8		

Branques FP2, MP3, AAiOA o CFGS

CFPS: Documentació sanitària	5	62,50%	
CFPS: Anatomia patològica i citologia	1	12,50%	
CFPS: Higiene bucodental	1	12,50%	
CFPS: Laboratori de diagnòstic clínic	1	12,50%	
TOTAL	8		

Branca concordant amb l'estudi assignat

No	6	75,00%	
Sí	2	25,00%	
TOTAL	8		

Número de mòduls que ponderen

2 matèries amb 0.2	8	100,00%	
TOTAL	8		

Matèries que ponderen

Biologia	7	87,50%	
Química	6	75,00%	
Matemàtiques	2	25,00%	
Física	1	12,50%	
TOTAL	8		

Sobre el total d'alumnes que ponderen alguna matèria

Perfil dels alumnes matriculats a la UB procedents de la 1a assignació des de l'OOAU Curs 2015-16.

Ciències biomèdiques

Un alumne pot ponderar 1 o 2 matèries

Qualificació obtinguda de les matèries que ponderen amb 0,2

Perfil dels alumnes matriculats a la UB procedents de la 1a assignació des de l'OOAU Curs 2015-16.

Ciències biomèdiques

Matemàtiques

9 o més	-	-	
de 8 a 8,999	-	-	
de 7 a 7,999	2	25,00%	██████████
de 6 a 6,999	-	-	
de 5 a 5,999	-	-	
no pondera	6	75,00%	██
TOTAL	8		

Sobre el total d'alumnes que ponderen alguna matèria

Física

9 o més	-	-	
de 8 a 8,999	-	-	
de 7 a 7,999	-	-	
de 6 a 6,999	-	-	
de 5 a 5,999	1	12,50%	██████████
no pondera	7	87,50%	██
TOTAL	8		

Sobre el total d'alumnes que ponderen alguna matèria

Química

9 o més	1	12,50%	██████████
de 8 a 8,999	2	25,00%	██████████████████
de 7 a 7,999	1	12,50%	██████████
de 6 a 6,999	2	25,00%	██████████████████
de 5 a 5,999	-	-	
no pondera	2	25,00%	██████████████████
TOTAL	8		

Sobre el total d'alumnes que ponderen alguna matèria

Biologia

9 o més	1	12,50%	██████████
de 8 a 8,999	4	50,00%	██
de 7 a 7,999	1	12,50%	██████████
de 6 a 6,999	1	12,50%	██████████
de 5 a 5,999	-	-	
no pondera	1	12,50%	██████████
TOTAL	8		

Sobre el total d'alumnes que ponderen alguna matèria

Qualificació obtinguda de les matèries que ponderen amb 0,1

Perfil dels alumnes matriculats a la UB procedents de la 1a assignació des de l'OOAU Curs 2015-16.

Ciències biomèdiques

VIES 7 I 8: AMB ESTUDIS UNIVERSITARIS INICIATS

Alumnes: 2 (1,20%)

Universitats on l'alumne ha iniciat els estudis

Universitat Autònoma de Barcelona	1	50,00%	████████████████████
Universitat de Barcelona	1	50,00%	████████████████████
TOTAL	2		

Comunitat autònoma de la universitat on l'alumne ha iniciat els estudis

Catalunya	2	100,00%	██
TOTAL	2		

Últim estudi iniciat

Microbiologia, Grau en (UAB)	1	50,00%	████████████████████
Odontologia, Grau en (UB)	1	50,00%	████████████████████
TOTAL	2		




Perfil dels alumnes matriculats a la UB procedents de la 1a assignació des de l'OOAU Curs 2015-16.

Ciències biomèdiques

VIA 2: AMB ESTUDIS UNIVERSITARIS FINALITZATS

Alumnes: 4 (2,40%)

Any de finalització de la carrera

2015	2	50,00%	
2014	1	25,00%	
abans de 2010	1	25,00%	
TOTAL	4		

Nota de tall

de 8 a 8,999	4	100,00%	
TOTAL	4		

Última carrera finalitzada

Filosofia, Grau en (UB)	1	25,00%	
Infermeria, Diplomatura en	1	25,00%	
Infermeria, Grau en (fora de Catalunya)	1	25,00%	
Infermeria, Grau en (UAB)	1	25,00%	
TOTAL	4		

Universitats on l'alumne ha finalitzat l'última carrera

No informat	4	100,00%	
TOTAL	4		

Comunitat autònoma de la universitat on l'alumne ha finalitzat l'última carrera

No informat	4	100,00%	
TOTAL	4		

Perfil dels alumnes matriculats a la UB procedents de la 1a assignació des de l'OOAU Curs 2015-16.

Ciències biomèdiques

VIA 9: MAJORS DE 25 ANYS

Alumnes: 6 (3,59%)

Any de superació la prova de més grans de 25 anys.

2015	6	100,00%	
TOTAL	6		

Nota de tall

de 7 a 7,999	2	33,33%	
de 6 a 6,999	4	66,67%	
TOTAL	6		

Opcions majors de 25 anys

Ciències - Ciències de la salut	6	100,00%	
TOTAL	6		

Universitat on l'alumne ha superat la Prova de més grans de 25 anys








Universitat de Barcelona	6	100,00%	
TOTAL	6		

Perfil dels alumnes matriculats a la UB procedents de la 1a assignació des de l'OOAU Curs 2015-16.










Ciències biomèdiques

ELECCIÓ DELS ESTUDIS







Ordre d'assignació segons preferències de l'alumne

1a. preferència	121	72,46%	
2a. preferència	14	8,38%	
3a. preferència	1	0,60%	
4a. preferència	7	4,19%	
5a. preferència	9	5,39%	
6a. preferència	10	5,99%	
7a. preferència	5	2,99%	
TOTAL	167		

Orientació a l'escollir els estudis universitaris

Iniciativa pròpia/vocació	94	56,29%	
Interès en el contingut dels estudis	36	21,56%	
Entorn familiar	17	10,18%	
Professors de secundària	6	3,59%	
Sortides professionals	4	2,40%	
Persones que han fet aquests estudis	3	1,80%	
Saló d'Ensenyament	1	0,60%	
Visita professor univ. al centre secundària	1	0,60%	
Altres / NS / NC	5	2,99%	
TOTAL	167		

Aspectes que s'han tingut en compte en l'elecció estudi

Interès en el contingut dels estudis	133	79,64%	
Expectatives professionals	27	16,17%	
Facilitat o dificultat de l'estudi	2	1,20%	
Nota de tall	2	1,20%	
Durada de l'estudi	1	0,60%	
Altres / NS / NC	2	1,20%	
TOTAL	167		

Perfil dels alumnes matriculats a la UB procedents de la 1a assignació des de l'OOAU Curs 2015-16.








Ciències biomèdiques

ESTUDIS A SECUNDÀRIA




S'exclouen els alumnes que no informen sobre l'any d'acabament dels estudis.

Alumnes: 163 (97,60%)



Any d'acabament dels estudis

2015	145	88,96%	
2014	9	5,52%	
2013	3	1,84%	
2012	1	0,61%	
2011	2	1,23%	
2010	1	0,61%	
abans de 2010	2	1,23%	
TOTAL	163		

Tipus de centre on han estudiat l'últim any

Públic	94	57,67%	
Privat	33	20,25%	
Concertat	36	22,09%	
TOTAL	163		







Lloc del centre

Catalunya	137	84,05%	
Espanya	26	15,95%	
TOTAL	163		

















Perfil dels alumnes matriculats a la UB procedents de la 1a assignació des de l'OOAU Curs 2015-16.

Ciències biomèdiques

Centre de secundària a Catalunya per àmbit territorial

Àmbit Metropolità	102	74,45%	
Comarques Gironines	9	6,57%	
Camp de Tarragona	8	5,84%	
Terres de l'Ebre	5	3,65%	
Comarques Centrals	9	6,57%	
Àmbit de Ponent	4	2,92%	
TOTAL	137		




















Centre de secundària a Catalunya per comarques

Barcelonès	55	40,15%	
Baix Llobregat	22	16,06%	
Maresme	10	7,30%	
Vallès Occidental	8	5,84%	
Anoia	6	4,38%	
Vallès Oriental	6	4,38%	
Baix Penedès	4	2,92%	
Gironès	4	2,92%	
Baix Empordà	3	2,19%	
Montsià	3	2,19%	
Bages	2	1,46%	
Baix Camp	2	1,46%	
Segrià	2	1,46%	
Selva	2	1,46%	
Tarragonès	2	1,46%	
Amb freqüència inferior al 1,46%	6	4,38%	
TOTAL	137		

Perfil dels alumnes matriculats a la UB procedents de la 1a assignació des de l'OOAU Curs 2015-16.















Ciències biomèdiques

Centre de secundària a Catalunya per població

Barcelona	39	33,05%	
Badalona	4	3,39%	
Mataró	4	3,39%	
Gavà	3	2,54%	
Igualada	3	2,54%	
Sant Cugat del Vallès	3	2,54%	
Amposta	2	1,69%	
El Prat de Llobregat	2	1,69%	
El Vendrell	2	1,69%	
Esplugues de Llobregat	2	1,69%	
Girona	2	1,69%	
L'Arboç	2	1,69%	
L'Hospitalet de Llobregat	2	1,69%	
Lleida	2	1,69%	
Sant Boi de Llobregat	2	1,69%	
Sant Boi de Lluçanès	2	1,69%	
Sant Pere de Vilamajor	2	1,69%	
Terrassa	2	1,69%	
Torroella de Montgrí	2	1,69%	
Amb freqüència inferior al 1,69%	36	30,51%	
TOTAL	118		

Es comptabilitzen els alumnes que han finalitzat la secundària el curs anterior a un centre català i dins del sistema educatiu espanyol.

Centres on l'alumne ha estudiat la secundària a Catalunya










INST.ERNEST LLUCH	3	2,54%	
DOMINIQUE L'ENSENYAMENT BCN	2	1,69%	
ESCOLA PIA D'IGUALADA	2	1,69%	
FREDERIC MISTRAL-TÈCNIC EULÀLI	2	1,69%	
INST.BAIX PENEDES	2	1,69%	
INST.JOSEP PLA	2	1,69%	
INST.L'ARBOÇ	2	1,69%	
INST.MONTGRÍ	2	1,69%	
INST.SALVADOR DALI	2	1,69%	
INST.TECN ESPORT TERRES EBRE	2	1,69%	
INST.VILAMAJOR	2	1,69%	
JOAN PELEGRÍ	2	1,69%	
SANTA TERESA DE LISIEUX	2	1,69%	
Amb freqüència inferior al 1,69%	91	77,12%	
TOTAL	118		

Es comptabilitzen els alumnes que han finalitzat la secundària el curs anterior a un centre català i dins del sistema educatiu espanyol.

Perfil dels alumnes matriculats a la UB procedents de la 1a assignació des de l'OOAU Curs 2015-16.

Ciències biomèdiques

Centre de secundària a la resta d'Espanya per comunitat autònoma

Illes Balears	9	34,62%	
Galícia	4	15,38%	
La Rioja	3	11,54%	
País Basc	3	11,54%	
Castella-Lleó	2	7,69%	
Comunitat Valenciana	2	7,69%	
Aragó	1	3,85%	
Comunitat de Madrid	1	3,85%	
Regió de Múrcia	1	3,85%	
TOTAL	26		

Perfil dels alumnes matriculats a la UB procedents de la 1a assignació des de l'OOAU Curs 2015-16.




Ciències biomèdiques

ESTUDIS A CICLES FORMATIUS DE GRAU SUPERIOR O FP2




S'exclouen els alumnes que no informen sobre l'any d'acabament dels estudis.

Alumnes: 11 (6,59%)

Any d'acabament dels estudis

2015	8	72,73%	
2011	1	9,09%	
abans de 2010	2	18,18%	
TOTAL	11		

Tipus de centre on han estudiat l'últim any

Públic	2	18,18%	
Privat	3	27,27%	
Concertat	6	54,55%	
TOTAL	11		



Lloc del centre

Catalunya	11	100,00%	
TOTAL	11		

Àmbit territorial de la comarca del centre a Catalunya

Àmbit Metropolità	11	100,00%	
TOTAL	11		

Comarques del centre a Catalunya

Barcelonès	9	81,82%	
Maresme	2	18,18%	
TOTAL	11		

Perfil dels alumnes matriculats a la UB procedents de la 1a assignació des de l'OOAU Curs 2015-16.

Ciències biomèdiques

ESTUDIS SUPERIORS CURSATS PER L'ALUMNE

S'exclouen els alumnes que no han cursat estudis superiors

Alumnes: 6 (3,59%)

Any que van accedir per 1a vegada a la universitat

2014	1	16,67%
2013	1	16,67%
2011	2	33,33%
2010	1	16,67%
abans de 2010	1	16,67%
TOTAL	6	



Titulació o nivell assolit

Diplomat	1	16,67%
Sense titulació amb menys de 180 cr.	2	33,33%
Altres / NS / NC	3	50,00%
TOTAL	6	



Modalitat d'accés per primera vegada a la Universitat

PAU	5	83,33%
Altres / NS / NC	1	16,67%
TOTAL	6	



Via d'accés a preinscripció

2 - Llicenciats, diplomats o assimilats	4	66,67%
7 - PAU amb estudis iniciats	2	33,33%
TOTAL	6	







Perfil dels alumnes matriculats a la UB procedents de la 1a assignació des de l'OOAU Curs 2015-16.






Ciències biomèdiques

IDIOMES ESTRANGERS ACREDITATS SEGONS B2 O EQUIVALEN

Nombre d'idiomes acreditats

cap idioma	44	26,35%	
1 idioma	58	34,73%	
2 idiomes	8	4,79%	
no informat	57	34,13%	
TOTAL	167		

Idiomes acreditats

Anglès	62	93,94%	
Àrab	4	6,06%	
Francès	4	6,06%	
Alemanys	2	3,03%	
Altres d'Àfrica	2	3,03%	
TOTAL	66		

Sobre el total d'alumnes que acrediten algun idioma estranger

Un alumne pot acreditar més d'un idioma

Perfil dels alumnes matriculats a la UB procedents de la 1a assignació des de l'OOAU Curs 2015-16.

Ciències biomèdiques

NOVES TECNOLOGIES

Disposen d'un ordinador personal al seu domicili habitual?

Si, i amb connexió a internet	161	96,41%
Sí, sense connexió a internet	4	2,40%
No, però utilitzo internet	2	1,20%
TOTAL	167	



Faciliten adreça de correu electrònic

Sí	167	100,00%
TOTAL	167	



Faciliten telèfon mòbil

Sí	167	100,00%
TOTAL	167	



Autoritzen enviament d'informació

Sí	165	98,80%
No	2	1,20%
TOTAL	167	



Té coneixements d'eines d'ofimàtica? (excel, word, acces,...)

Regulars	35	20,96%
Bons	132	79,04%
TOTAL	167	



Familiaritzat amb aules en línia de la plataforma Moodle

Molt	77	46,11%
Gens	36	21,56%
Bastant	54	32,34%
TOTAL	167	



Utilitza eines per a compartir (wiki, blogs, ...)

Sempre	24	14,37%
Mai	45	26,95%
A vegades	98	58,68%
TOTAL	167	



Utilitza xarxes socials (Facebook, Twitter, ...)

Sempre	102	61,08%
Mai	4	2,40%
A vegades	61	36,53%
TOTAL	167	



Perfil dels alumnes matriculats a la UB procedents de la 1a assignació des de l'OOAU Curs 2015-16.

Ciències biomèdiques

Utilitza cercadors d'informació (Google, Wikipedia, Youtube,...)

Sempre	158	94,61%
A vegades	9	5,39%
TOTAL	167	



Utilitza eines de missatgeria instantània (Messenger, Skype, Xats, ...)

Sempre	122	73,05%
Mai	6	3,59%
A vegades	39	23,35%
TOTAL	167	



Principal objectiu pel qual fa servir aquestes eines amb finalitats personals

Comunicar-se	146	87,43%
Compartir	4	2,40%
Buscar informació	17	10,18%
TOTAL	167	



Principal objectiu pel qual fa servir aquestes eines amb finalitats acadèmiques

Comunicar-se	4	2,40%
Compartir	1	0,60%
Buscar informació	162	97,01%
TOTAL	167	

